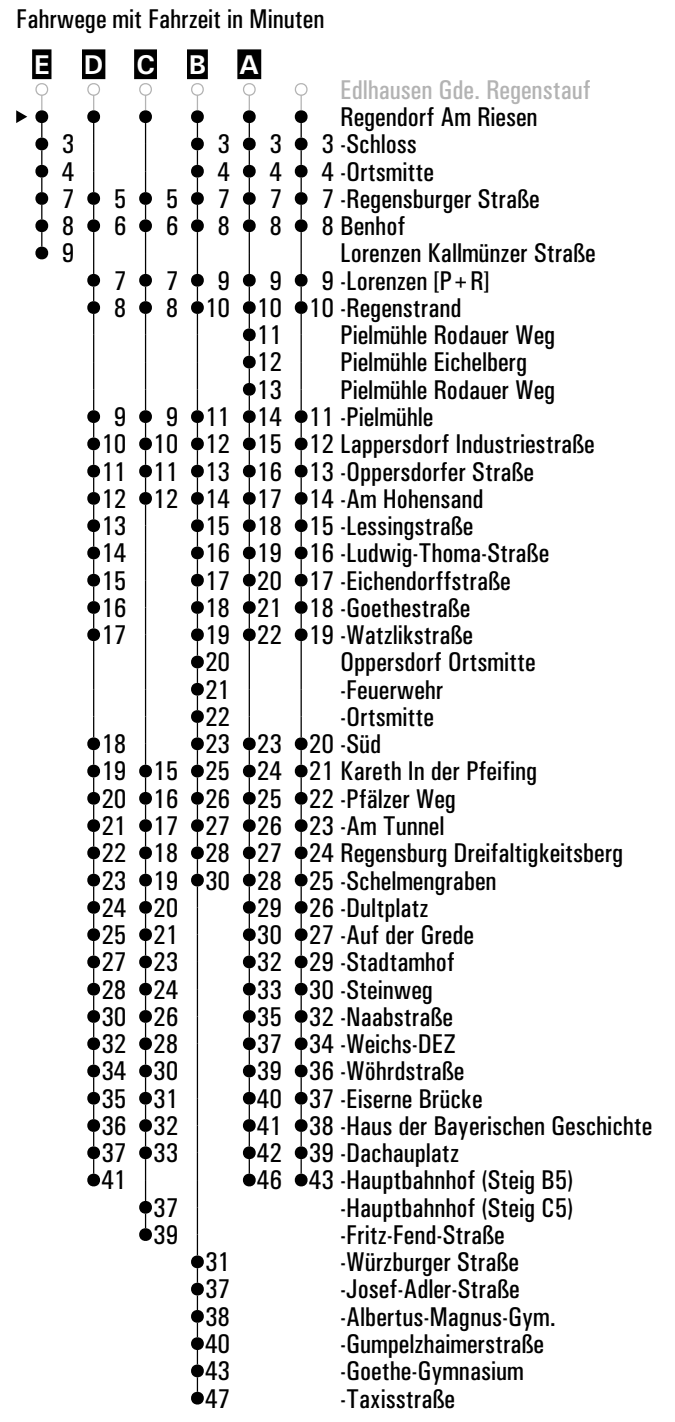




	Montag - Freitag				Samstag				Sonn-/Feiertag				
05	45 <sup>A</sup>												
06	05 <sup>E</sup>	25	49 <sup>C<sub>s</sub></sup>	49 <sup>D<sub>sf</sub></sup>	55 <sup>B<sub>s</sub></sup>	55 <sup>A</sup>							
07	49 <sup>A</sup>												
08					22 <sup>A</sup>				21 <sup>A</sup>				
09	35								22 <sup>A</sup>				
10	35								22 <sup>A</sup>				
11	35								22 <sup>A</sup>				
12	35								22 <sup>A</sup>				
13	35	50 <sup>s</sup>				22 <sup>A</sup>							
14	35								22 <sup>A</sup>				
15	35								22 <sup>A</sup>				
16	35								22 <sup>A</sup>				
17	35								22 <sup>A</sup>				
18	35								22 <sup>A</sup>				
19	22								22 <sup>A</sup>				
20	22								22 <sup>A</sup>				
21	22								22 <sup>A</sup>				
22	54								54 <sup>A</sup>				
23													

Am 24.12. und 31.12. Verkehr wie an Samstagen falls diese Tage nicht auf einen Sonntag fallen. Gültig ab 15.12.2024  
Einschränkungen hierzu entnehmen Sie bitte der Tagespresse oder unter [www.rvv.de](http://www.rvv.de)

**A-E** = Fahrwege      **s** = nur an Schultagen      **sf** = nur an schulfreien Tagen

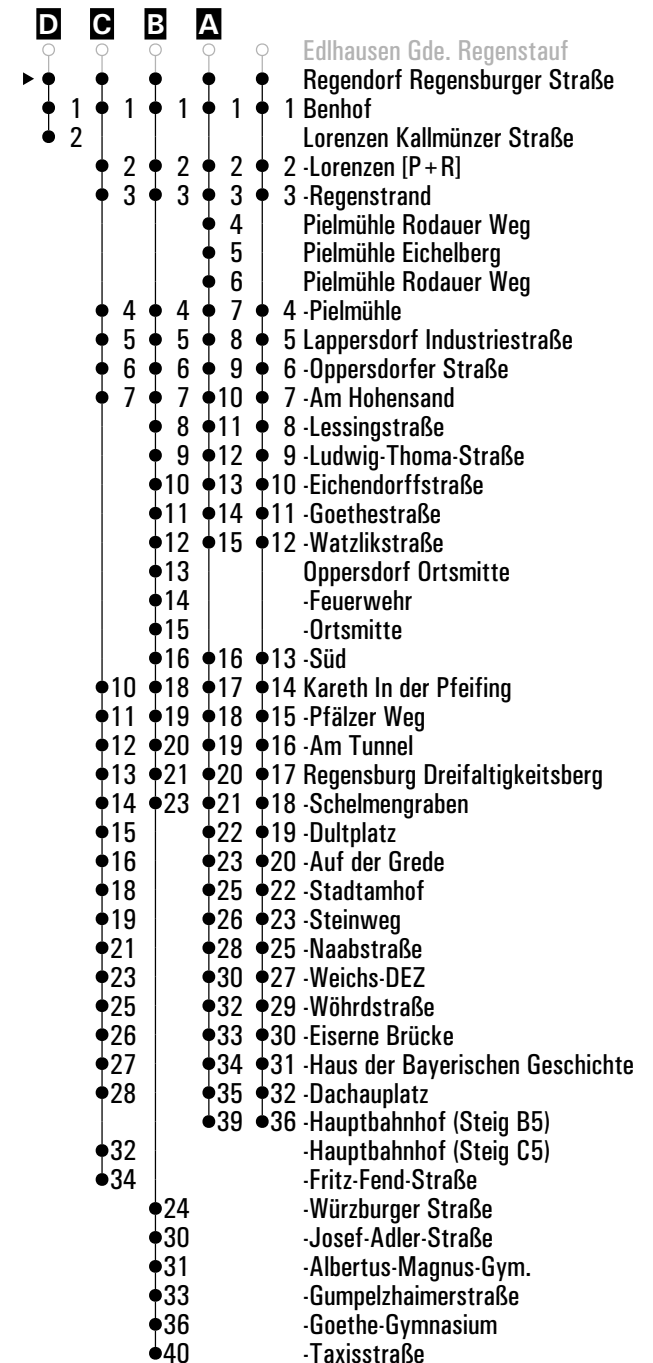






	Montag - Freitag	Samstag	Sonn-/Feiertag
05	52 <sup>A</sup>		
06	12 <sup>D</sup> 32 54 <sup>C</sup> <sub>S</sub> 54 <sup>Sf</sup>		
07	02 <sup>B</sup> <sub>S</sub> 56 <sup>A</sup>	02 <sup>A</sup>	
08	42	29 <sup>A</sup>	28 <sup>A</sup>
09	42	29 <sup>A</sup>	
10	42	29 <sup>A</sup>	28 <sup>A</sup>
11	42	29 <sup>A</sup>	
12	42	29 <sup>A</sup>	28 <sup>A</sup>
13	42 57 <sup>S</sup>	29 <sup>A</sup>	
14	42	29 <sup>A</sup>	28 <sup>A</sup>
15	42	29 <sup>A</sup>	
16	42	29 <sup>A</sup>	28 <sup>A</sup>
17	42	29 <sup>A</sup>	
18	42	29 <sup>A</sup>	28 <sup>A</sup>
19	29	29 <sup>A</sup>	
20	29	29 <sup>A</sup>	28 <sup>A</sup>
21	29	29 <sup>A</sup>	
22			
23	01	01 <sup>A</sup>	

Fahrwege mit Fahrzeit in Minuten



Am 24.12. und 31.12. Verkehr wie an Samstagen falls diese Tage nicht auf einen Sonntag fallen.  
Einschränkungen hierzu entnehmen Sie bitte der Tagespresse oder unter [www.rvv.de](http://www.rvv.de)

Gültig ab 15.12.2024

**A-D** = Fahrwege      **S** = nur an Schultagen      **Sf** = nur an schulfreien Tagen

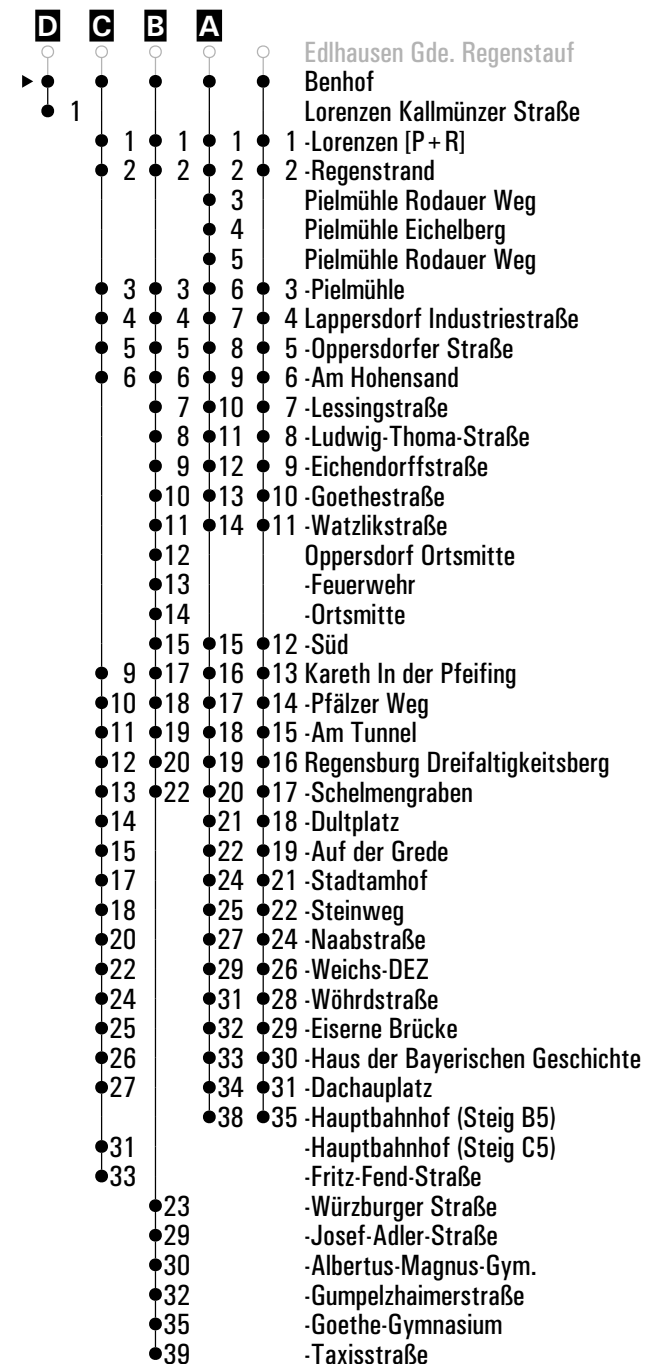
	Montag - Freitag				Samstag				Sonn-/Feiertag				
05	53 <sup>A</sup>												
06	13 <sup>D</sup>	33	55 <sup>C<sub>S</sub></sup>	55 <sup>Sf</sup>									
07	03 <sup>B<sub>S</sub></sup>	57 <sup>A</sup>			03 <sup>A</sup>								
08	43				30 <sup>A</sup>				29 <sup>A</sup>				
09	43				30 <sup>A</sup>								
10	43				30 <sup>A</sup>				29 <sup>A</sup>				
11	43				30 <sup>A</sup>								
12	43				30 <sup>A</sup>				29 <sup>A</sup>				
13	43	58 <sup>S</sup>			30 <sup>A</sup>								
14	43				30 <sup>A</sup>				29 <sup>A</sup>				
15	43				30 <sup>A</sup>								
16	43				30 <sup>A</sup>				29 <sup>A</sup>				
17	43				30 <sup>A</sup>								
18	43				30 <sup>A</sup>				29 <sup>A</sup>				
19	30				30 <sup>A</sup>								
20	30				30 <sup>A</sup>				29 <sup>A</sup>				
21	30				30 <sup>A</sup>								
22													
23	02				02 <sup>A</sup>								

Am 24.12. und 31.12. Verkehr wie an Samstagen falls diese Tage nicht auf einen Sonntag fallen.  
Einschränkungen hierzu entnehmen Sie bitte der Tagespresse oder unter [www.rvv.de](http://www.rvv.de)

Gültig ab 15.12.2024

**A-D** = Fahrwege      **S** = nur an Schultagen      **Sf** = nur an schulfreien Tagen

Fahrwege mit Fahrzeit in Minuten





**Montag - Freitag**

05

06

07 08<sup>s</sup>

08

09

10

11

Am 24.12. und 31.12. Verkehr wie an Samstagen falls diese Tage nicht auf einen Sonntag fallen. Einschränkungen hierzu entnehmen Sie bitte der Tagespresse oder unter [www.rvv.de](http://www.rvv.de)

Gültig ab 15.12.2024

**s** = nur an Schultagen

Fahrwege mit Fahrzeit in Minuten

- ▶ ● Lorenzen Kallmünzer Straße
- 1 -Lorenzen [P + R]
- 2 -Regenstrand
- 5 Pielmühle Eichelberg
- 6 Pielmühle Rodauer Weg
- 7 -Pielmühle
- 9 Lappersdorf Industriestraße
- 10 -Oppersdorfer Straße
- 12 -Am Hohensand
- 13 -Lessingstraße
- 14 -Ludwig-Thoma-Straße
- 15 -Eichendorffstraße
- 16 -Goethestraße
- 18 -Watzlikstraße
- 19 Oppersdorf Süd
- 22 Kareth Pfälzer Weg
- 24 Lappersdorf Gymnasium
- 27 Kareth Pfälzer Weg
- 29 -Am Tunnel
- 30 Regensburg Dreifaltigkeitsberg
- 32 -Schelmengraben
- 33 -Dultplatz
- 34 -Auf der Grede
- 35 -Stadtamhof
- 36 -Steinweg
- 39 -Naabstraße
- 41 -Weichs-DEZ
- 43 -Wöhrdstraße
- 44 -Eiserne Brücke
- 45 -Haus der Bayerischen Geschichte
- 47 -Dachauplatz
- 50 -Hauptbahnhof



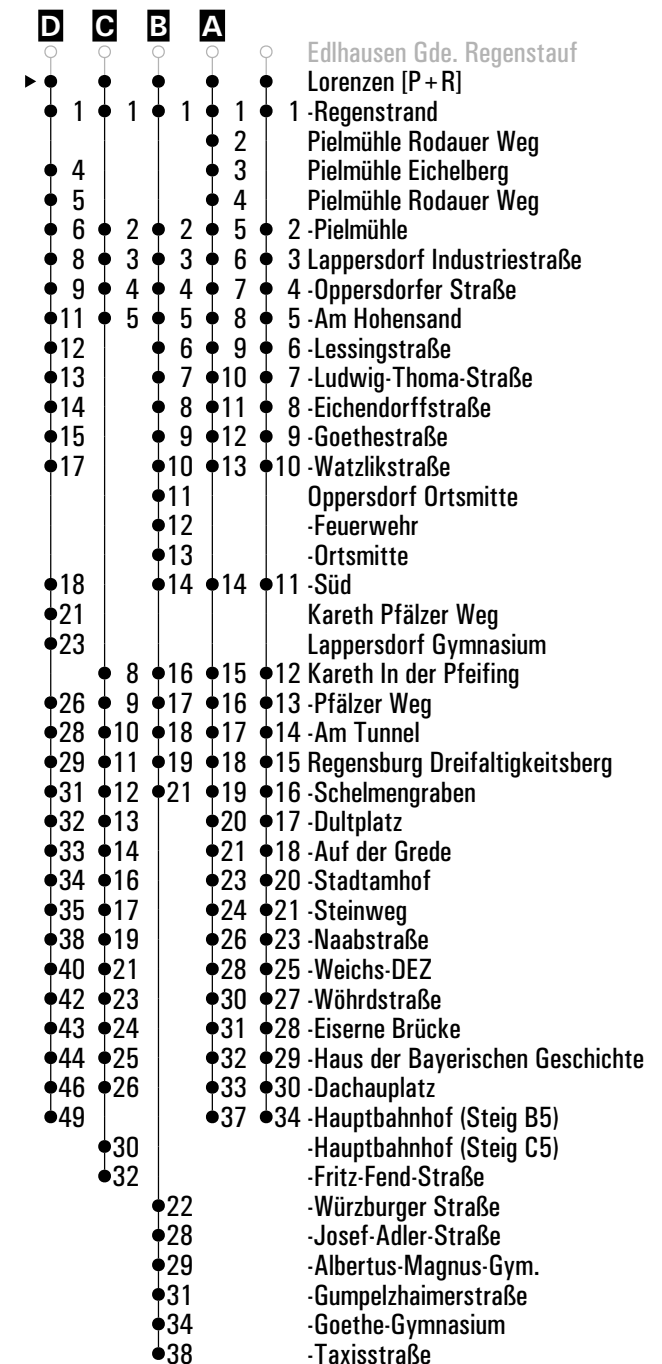
	Montag - Freitag			Samstag			Sonn-/Feiertag		
05	54 <sup>A</sup>								
06	34	56 <sup>C</sup>	56 <sup>sf</sup>						
07	04 <sup>B</sup> <sub>S</sub>	09 <sup>D</sup> <sub>S</sub>	58 <sup>A</sup>	04 <sup>A</sup>					
08	44			31 <sup>A</sup>			30 <sup>A</sup>		
09	44			31 <sup>A</sup>					
10	44			31 <sup>A</sup>			30 <sup>A</sup>		
11	44			31 <sup>A</sup>					
12	44			31 <sup>A</sup>			30 <sup>A</sup>		
13	44	59 <sup>S</sup>		31 <sup>A</sup>					
14	44			31 <sup>A</sup>			30 <sup>A</sup>		
15	44			31 <sup>A</sup>					
16	44			31 <sup>A</sup>			30 <sup>A</sup>		
17	44			31 <sup>A</sup>					
18	44			31 <sup>A</sup>			30 <sup>A</sup>		
19	31			31 <sup>A</sup>					
20	31			31 <sup>A</sup>			30 <sup>A</sup>		
21	31			31 <sup>A</sup>					
22									
23	03			03 <sup>A</sup>					

Am 24.12. und 31.12. Verkehr wie an Samstagen falls diese Tage nicht auf einen Sonntag fallen.  
 Einschränkungen hierzu entnehmen Sie bitte der Tagespresse oder unter [www.rvv.de](http://www.rvv.de)

Gültig ab 15.12.2024

**A-D** = Fahrwege      **s** = nur an Schultagen      **sf** = nur an schulfreien Tagen

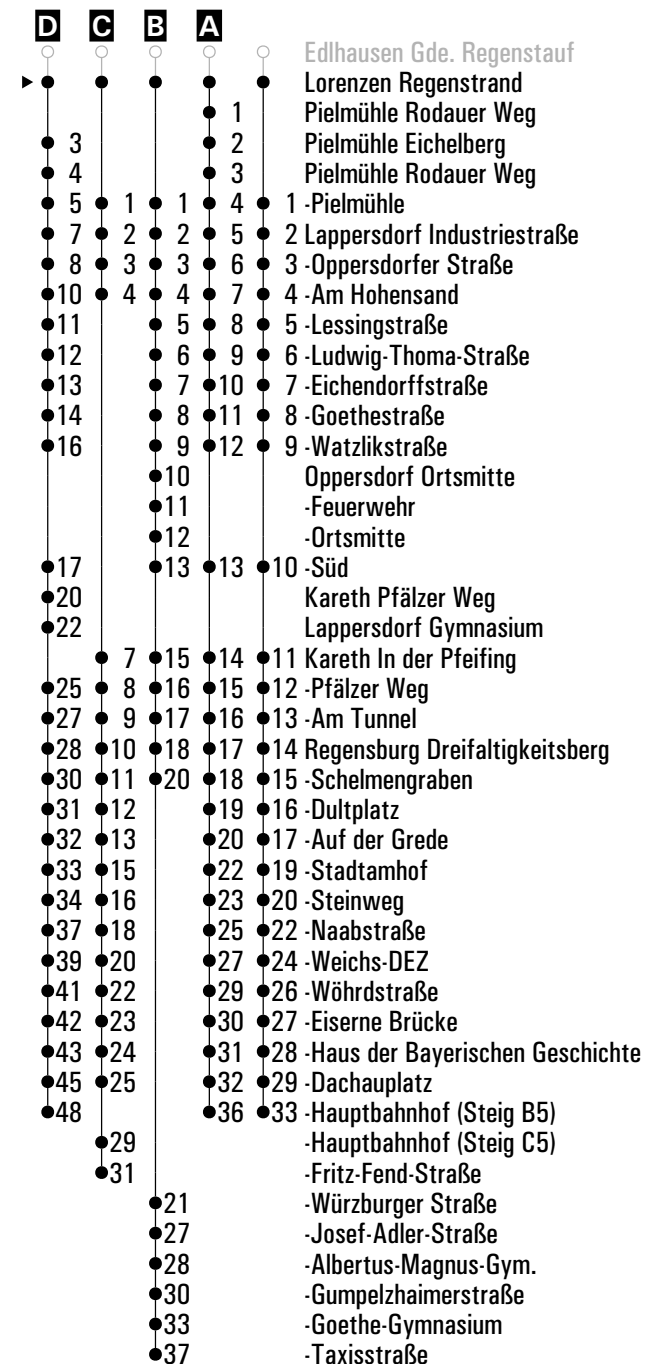
Fahrwege mit Fahrzeit in Minuten





	Montag - Freitag			Samstag			Sonn-/Feiertag		
05	55 <sup>A</sup>								
06	35	57 <sup>C</sup>	57 <sup>sf</sup>						
07	05 <sup>B</sup> <sub>S</sub>	10 <sup>D</sup> <sub>S</sub>	59 <sup>A</sup>	05 <sup>A</sup>					
08	45			32 <sup>A</sup>			31 <sup>A</sup>		
09	45			32 <sup>A</sup>					
10	45			32 <sup>A</sup>			31 <sup>A</sup>		
11	45			32 <sup>A</sup>					
12	45			32 <sup>A</sup>			31 <sup>A</sup>		
13	45			32 <sup>A</sup>					
14	00 <sup>S</sup>	45		32 <sup>A</sup>			31 <sup>A</sup>		
15	45			32 <sup>A</sup>					
16	45			32 <sup>A</sup>			31 <sup>A</sup>		
17	45			32 <sup>A</sup>					
18	45			32 <sup>A</sup>			31 <sup>A</sup>		
19	32			32 <sup>A</sup>					
20	32			32 <sup>A</sup>			31 <sup>A</sup>		
21	32			32 <sup>A</sup>					
22									
23	04			04 <sup>A</sup>					

Fahrwege mit Fahrzeit in Minuten



Am 24.12. und 31.12. Verkehr wie an Samstagen falls diese Tage nicht auf einen Sonntag fallen.  
 Einschränkungen hierzu entnehmen Sie bitte der Tagespresse oder unter [www.rvv.de](http://www.rvv.de)

Gültig ab 15.12.2024

**A-D** = Fahrwege      **S** = nur an Schultagen      **sf** = nur an schulfreien Tagen

	Montag - Freitag	Samstag	Sonn-/Feiertag
05	56		
06			
07		06	
08	00	33	32
09		33	
10		33	32
11		33	
12		33	32
13		33	
14		33	32
15		33	
16		33	32
17		33	
18		33	32
19		33	
20		33	32
21		33	
22			
23		05	
00			
01			

- Regendorf Am Riesen
- ▶ ● Pielmühle Rodauer Weg
- 1 Pielmühle Eichelberg
- 2 Pielmühle Rodauer Weg
- 3 -Pielmühle
- 4 Lappersdorf Industriestraße
- 5 -Oppersdorfer Straße
- 6 -Am Hohensand
- 7 -Lessingstraße
- 8 -Ludwig-Thoma-Straße
- 9 -Eichendorffstraße
- 10 -Goethestraße
- 11 -Watzlikstraße
- 12 Oppersdorf Süd
- 13 Kareth In der Pfeifing
- 14 -Pfälzer Weg
- 15 -Am Tunnel
- 16 Regensburg Dreifaltigkeitsberg
- 17 -Schelmengraben
- 18 -Dultplatz
- 19 -Auf der Grede
- 21 -Stadtamhof
- 22 -Steinweg
- 24 -Naabstraße
- 26 -Weichs-DEZ
- 28 -Wöhrdstraße
- 29 -Eiserne Brücke
- 30 -Haus der Bayerischen Geschichte
- 31 -Dachauplatz
- 35 -Hauptbahnhof

Am 24.12. und 31.12. Verkehr wie an Samstagen falls diese Tage nicht auf einen Sonntag fallen. Einschränkungen hierzu entnehmen Sie bitte der Tagespresse oder unter [www.rvv.de](http://www.rvv.de) Gültig ab 15.12.2024

	Montag - Freitag	Samstag	Sonn-/Feiertag
05	57		
06	56 <sup>A</sup> <sub>S</sub> <sub>B</sub> <sub>S</sub>		
07	13 <sup>B</sup> <sub>S</sub>	07	
08	01	34	33
09		34	
10		34	33
11		34	
12	47 <sup>CD</sup> <sub>nvF</sub>	34	33
13	33 <sup>C</sup> <sub>nvF</sub>	34	
14		34	33
15		34	
16		34	33
17		34	
18		34	33
19		34	
20		34	33
21		34	
22			
23		06	

Am 24.12. und 31.12. Verkehr wie an Samstagen falls diese Tage nicht auf einen Sonntag fallen. Einschränkungen Gültig ab 15.12.2024 hierzu entnehmen Sie bitte der Tagespresse oder unter [www.rvv.de](http://www.rvv.de)

- A - C** = Fahrwege
- nvF** = an Schultagen; nicht am letzten Schultag vor den Weihnachts-, Oster-, Pfingst- und Sommerferien sowie an den ersten beiden Schultagen nach den Sommerferien
- D** = bis Kareth Pfälzer Weg
- S** = nur an Schultagen

Fahrwege mit Fahrzeit in Minuten

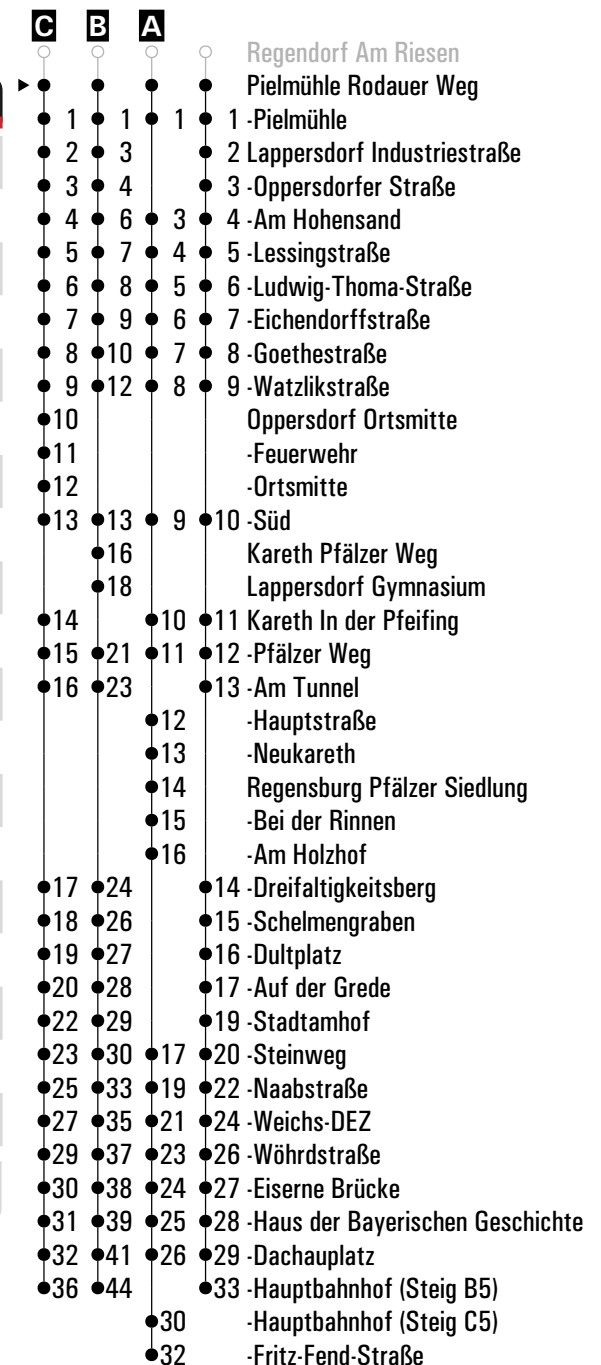


	Montag - Freitag	Samstag	Sonn-/Feiertag
05	58		
06	57 <sup>A</sup> <sub>S</sub>		
07	14 <sup>B</sup> <sub>S</sub>	08	
08	02	35	34
09		35	
10		35	34
11		35	
12	48 <sup>CD</sup> <sub>nvF</sub>	35	34
13	34 <sup>C</sup> <sub>nvF</sub>	35	
14		35	34
15		35	
16		35	34
17		35	
18		35	34
19		35	
20		35	34
21		35	
22			
23		07	

Am 24.12. und 31.12. Verkehr wie an Samstagen falls diese Tage nicht auf einen Sonntag fallen. Einschränkungen Gültig ab 15.12.2024 hierzu entnehmen Sie bitte der Tagespresse oder unter [www.rvv.de](http://www.rvv.de)

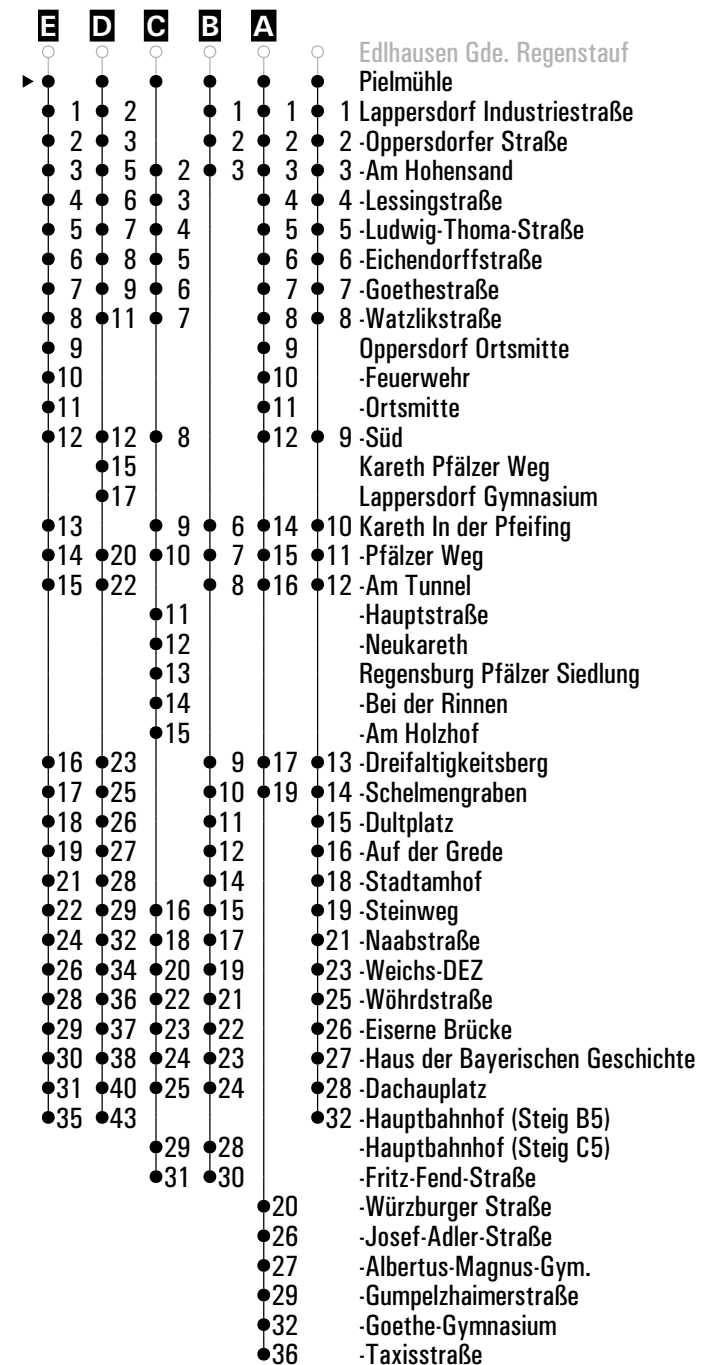
- A - C** = Fahrwege
- nvF** = an Schultagen; nicht am letzten Schultag vor den Weihnachts-, Oster-, Pfingst- und Sommerferien sowie an den ersten beiden Schultagen nach den Sommerferien
- D** = bis Kareth Pfälzer Weg
- S** = nur an Schultagen

Fahrwege mit Fahrzeit in Minuten



	Montag - Freitag				Samstag				Sonn-/Feiertag				
05	59												
06	36	58 <sup>B<sub>s</sub></sup>	58 <sup>C<sub>s</sub></sup>	58 <sup>sf</sup>									
07	06 <sup>A<sub>s</sub></sup>	15 <sup>D<sub>s</sub></sup>			09								
08	03	46			36				35				
09	46				36								
10	46				36				35				
11	46				36								
12	46	49 <sup>A<sub>F</sub> nvF</sup>			36				35				
13	35 <sup>E<sub>nvF</sub> s</sup>	46			36								
14	01 <sup>s</sup>	46			36				35				
15	46				36								
16	46				36				35				
17	46				36								
18	46				36				35				
19	33				36								
20	33				36				35				
21	33				36								
22													
23	05				08								

Fahrwege mit Fahrzeit in Minuten



Am 24.12. und 31.12. Verkehr wie an Samstagen falls diese Tage nicht auf einen Sonntag fallen. Gültig ab 15.12.2024  
Einschränkungen hierzu entnehmen Sie bitte der Tagespresse oder unter [www.rvv.de](http://www.rvv.de)

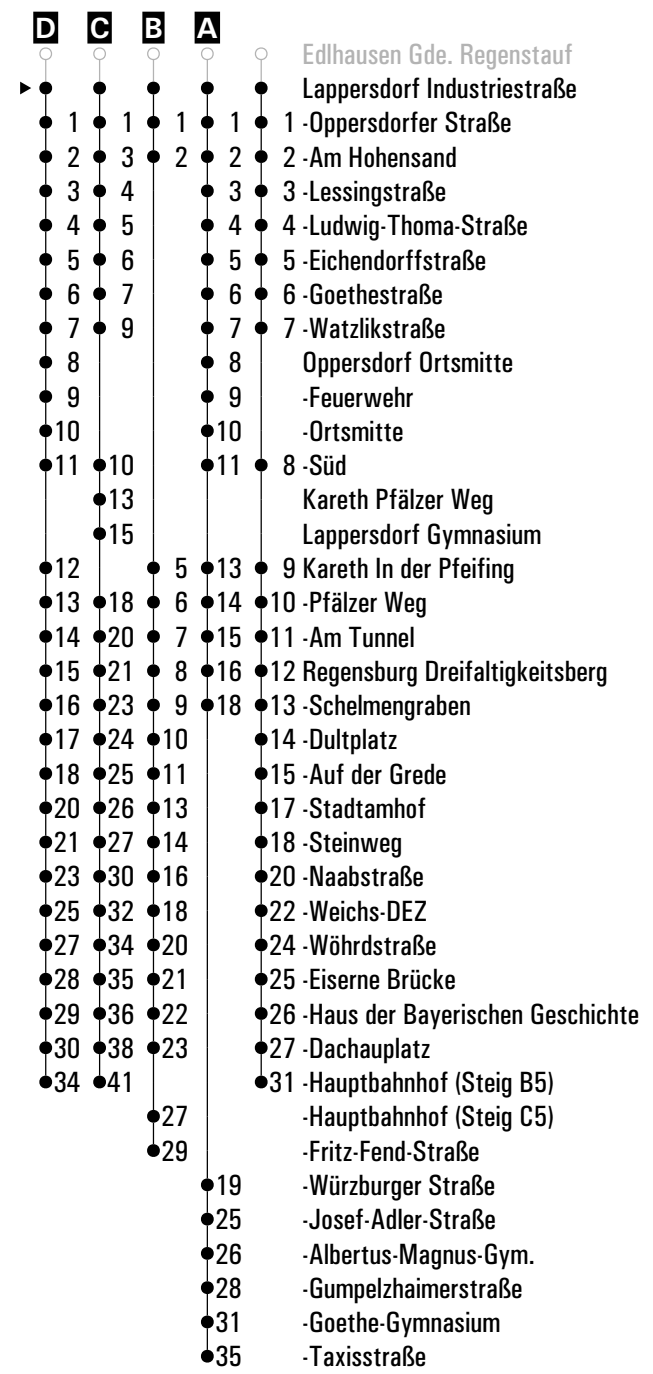
- A - E** = Fahrwege
- nvF** = an Schultagen; nicht am letzten Schultag vor den Weihnachts-, Oster-, Pfingst- und Sommerferien sowie an den ersten beiden Schultagen nach den Sommerferien
- F** = bis Kareth Pfälzer Weg
- s** = nur an Schultagen
- sf** = nur an schulfreien Tagen

	Montag - Freitag				Samstag				Sonn-/Feiertag				
06	00	37	59 <sup>B<sub>S</sub></sup>	59 <sup>Sf</sup>									
07	07 <sup>A<sub>S</sub></sup>	17 <sup>C<sub>S</sub></sup>			10								
08	04	47			37				36				
09	47				37								
10	47				37				36				
11	47				37								
12	47	50 <sup>A<sub>E</sub> nvF</sup>			37				36				
13	36 <sup>D<sub>nvF</sub> S</sup>	47			37								
14	02 <sup>S</sup>	47			37				36				
15	47				37								
16	47				37				36				
17	47				37								
18	47				37				36				
19	34				37								
20	34				37				36				
21	34				37								
22													
23	06				09								

Am 24.12. und 31.12. Verkehr wie an Samstagen falls diese Tage nicht auf einen Sonntag fallen. Gültig ab 15.12.2024  
 Einschränkungen hierzu entnehmen Sie bitte der Tagespresse oder unter [www.rvv.de](http://www.rvv.de)

- A - D** = Fahrwege
- nvF** = an Schultagen; nicht am letzten Schultag vor den Weihnachts-, Oster-, Pfingst- und Sommerferien sowie an den ersten beiden Schultagen nach den Sommerferien
- E** = bis Kareth Pfälzer Weg
- S** = nur an Schultagen
- Sf** = nur an schulfreien Tagen

Fahrwege mit Fahrzeit in Minuten



Uhrzeit	Montag - Freitag				Samstag	Sonn-/Feiertag		
	D	C	B	A				
06	01	38						
07	00 <sup>B</sup> <sub>S</sub>	00 <sup>sf</sup>	08 <sup>A</sup> <sub>S</sub>	18 <sup>C</sup> <sub>S</sub>	11			
08	05	48			38		37	
09	48				38			
10	48				38		37	
11	48				38			
12	48	51 <sup>A</sup> <sub>nvF</sub>			38		37	
13	37 <sup>D</sup> <sub>nvF</sub>	48			38			
14	03 <sup>S</sup>	48			38		37	
15	48				38			
16	48				38		37	
17	48				38			
18	48				38		37	
19	35				38			
20	35				38		37	
21	35				38			
22								
23	07				10			

Am 24.12. und 31.12. Verkehr wie an Samstagen falls diese Tage nicht auf einen Sonntag fallen.  
 Einschränkungen hierzu entnehmen Sie bitte der Tagespresse oder unter [www.rvv.de](http://www.rvv.de)

Gültig ab 15.12.2024

**A - D** = Fahrwege

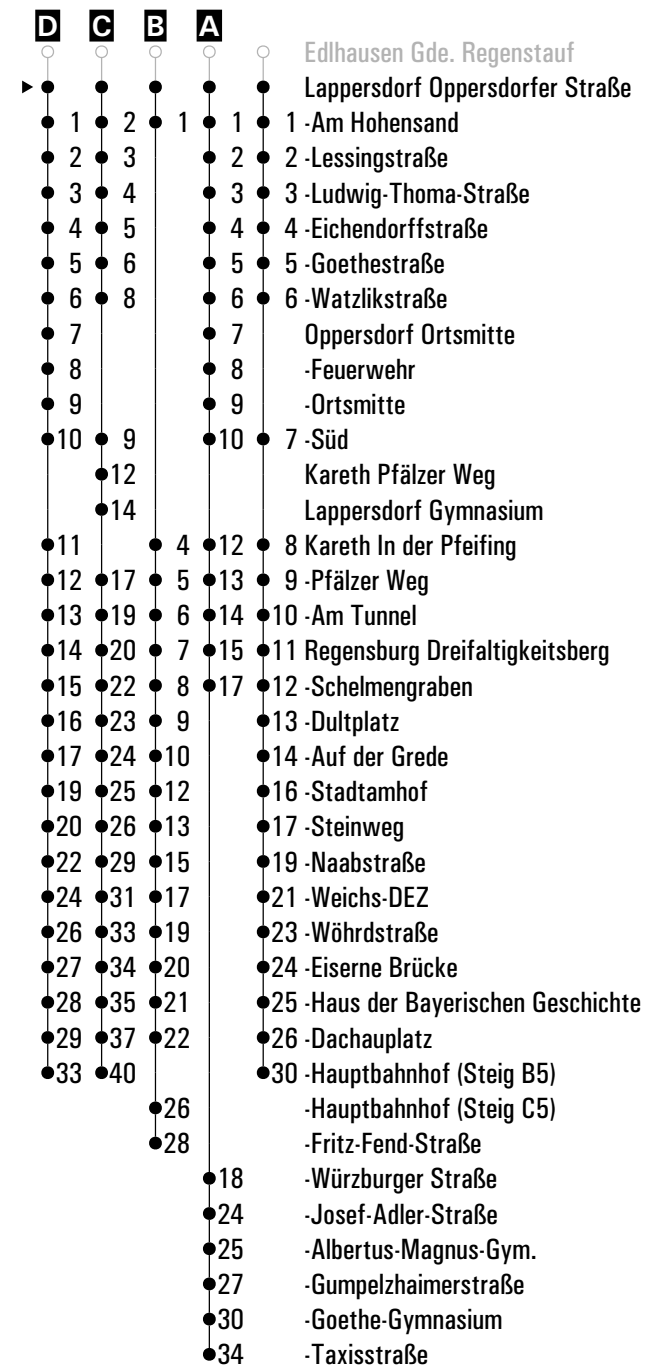
**nvF** = an Schultagen; nicht am letzten Schultag vor den Weihnachts-, Oster-, Pfingst- und Sommerferien sowie an den ersten beiden Schultagen nach den Sommerferien

**E** = bis Kareth Pfälzer Weg

**S** = nur an Schultagen

**sf** = nur an schulfreien Tagen

Fahrwege mit Fahrzeit in Minuten



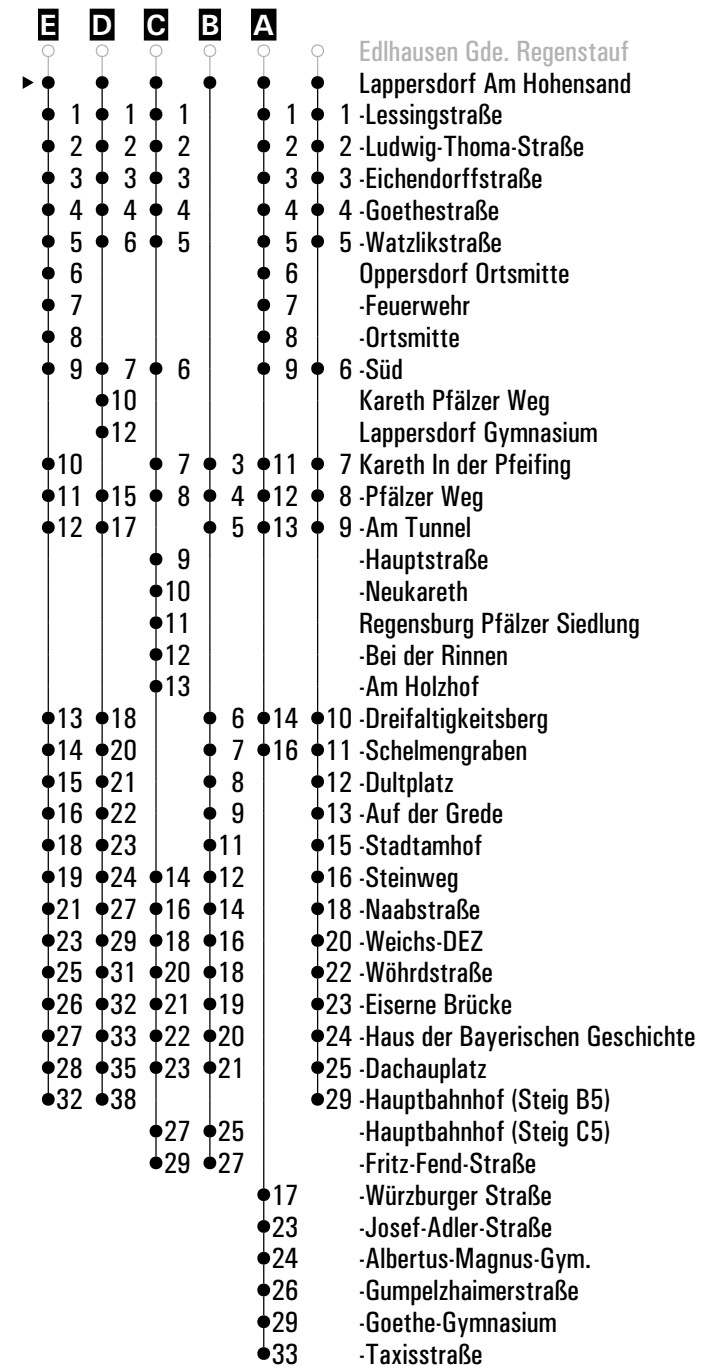


	Montag - Freitag					Samstag	Sonn-/Feiertag
06	02	39					
07	00 <sub>S</sub> <sup>C</sup>	01 <sub>S</sub> <sup>B</sup>	01 <sup>sf</sup>	09 <sub>S</sub> <sup>A</sup>	20 <sub>S</sub> <sup>D</sup>	12	
08	06	49				39	38
09	49					39	
10	49					39	38
11	49					39	
12	49	52 <sub>nvF</sub> <sup>A/F</sup>				39	38
13	38 <sub>nvF</sub> <sup>E</sup>	49				39	
14	04 <sub>S</sub>	49				39	38
15	49					39	
16	49					39	38
17	49					39	
18	49					39	38
19	36					39	
20	36					39	38
21	36					39	
22							
23	08					11	

Am 24.12. und 31.12. Verkehr wie an Samstagen falls diese Tage nicht auf einen Sonntag fallen. Gültig ab 15.12.2024  
 Einschränkungen hierzu entnehmen Sie bitte der Tagespresse oder unter [www.rvv.de](http://www.rvv.de)

- A - E** = Fahrwege
- nvF** = an Schultagen; nicht am letzten Schultag vor den Weihnachts-, Oster-, Pfingst- und Sommerferien sowie an den ersten beiden Schultagen nach den Sommerferien
- F** = bis Kareth Pfälzer Weg
- S** = nur an Schultagen
- sf** = nur an schulfreien Tagen

Fahrwege mit Fahrzeit in Minuten

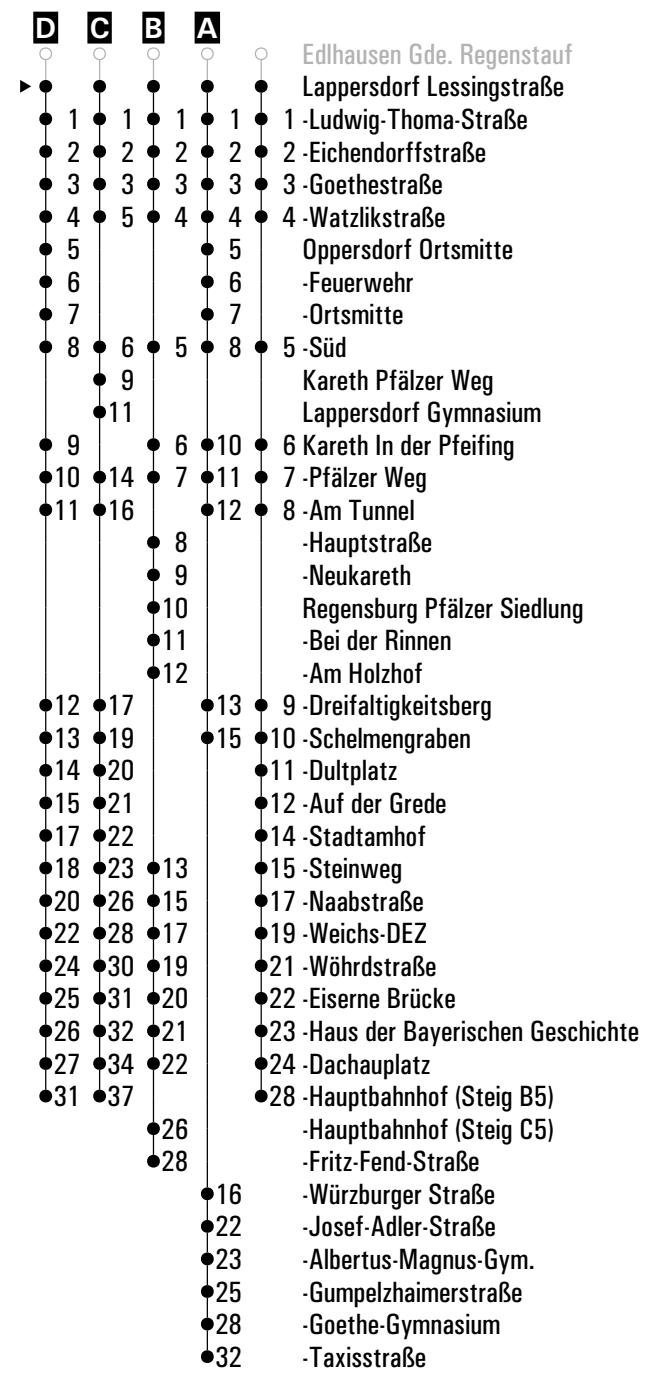


	Montag - Freitag				Samstag	Sonn-/Feiertag			
06	03	40							
07	01 <sub>S</sub> <sup>B</sup>	02 <sup>sf</sup>	10 <sub>S</sub> <sup>A</sup>	21 <sub>S</sub> <sup>C</sup>	13				
08	07	50			40			39	
09	50				40				
10	50				40			39	
11	50				40				
12	50	53 <sub>nvF</sub> <sup>A E</sup>			40			39	
13	39 <sub>nvF</sub> <sup>D</sup>	50			40				
14	05 <sub>S</sub>	50			40			39	
15	50				40				
16	50				40			39	
17	50				40				
18	50				40			39	
19	37				40				
20	37				40			39	
21	37				40				
22									
23	09				12				

Am 24.12. und 31.12. Verkehr wie an Samstagen falls diese Tage nicht auf einen Sonntag fallen. Gültig ab 15.12.2024  
 Einschränkungen hierzu entnehmen Sie bitte der Tagespresse oder unter [www.rvv.de](http://www.rvv.de)

- A - D** = Fahrwege
- nvF** = an Schultagen; nicht am letzten Schultag vor den Weihnachts-, Oster-, Pfingst- und Sommerferien sowie an den ersten beiden Schultagen nach den Sommerferien
- E** = bis Kareth Pfälzer Weg
- S** = nur an Schultagen
- sf** = nur an schulfreien Tagen

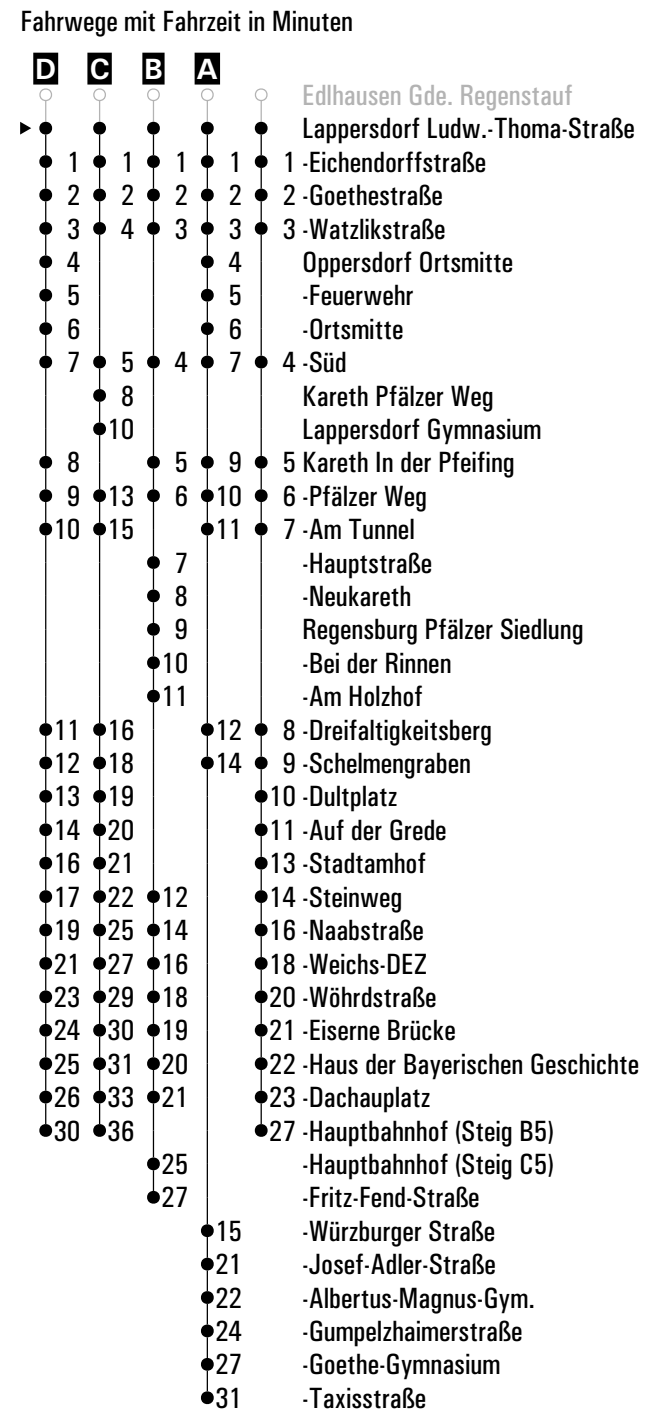
Fahrwege mit Fahrzeit in Minuten



	Montag - Freitag				Samstag	Sonn-/Feiertag		
06	04	41						
07	02 <sub>S</sub> <sup>B</sup>	03 <sup>sf</sup>	11 <sub>S</sub> <sup>A</sup>	22 <sub>S</sub> <sup>C</sup>	14			
08	08	51			41		40	
09	51				41			
10	51				41		40	
11	51				41			
12	51	54 <sup>A/E</sup> <sub>nvF</sub>			41		40	
13	40 <sub>nvF</sub> <sup>D</sup>	51			41			
14	06 <sub>S</sub>	51			41		40	
15	51				41			
16	51				41		40	
17	51				41			
18	51				41		40	
19	38				41			
20	38				41		40	
21	38				41			
22								
23	10				13			

Am 24.12. und 31.12. Verkehr wie an Samstagen falls diese Tage nicht auf einen Sonntag fallen. Gültig ab 15.12.2024  
 Einschränkungen hierzu entnehmen Sie bitte der Tagespresse oder unter [www.rvv.de](http://www.rvv.de)

- A - D** = Fahrwege
- nvF** = an Schultagen; nicht am letzten Schultag vor den Weihnachts-, Oster-, Pfingst- und Sommerferien sowie an den ersten beiden Schultagen nach den Sommerferien
- E** = bis Kareth Pfälzer Weg
- S** = nur an Schultagen
- sf** = nur an schulfreien Tagen

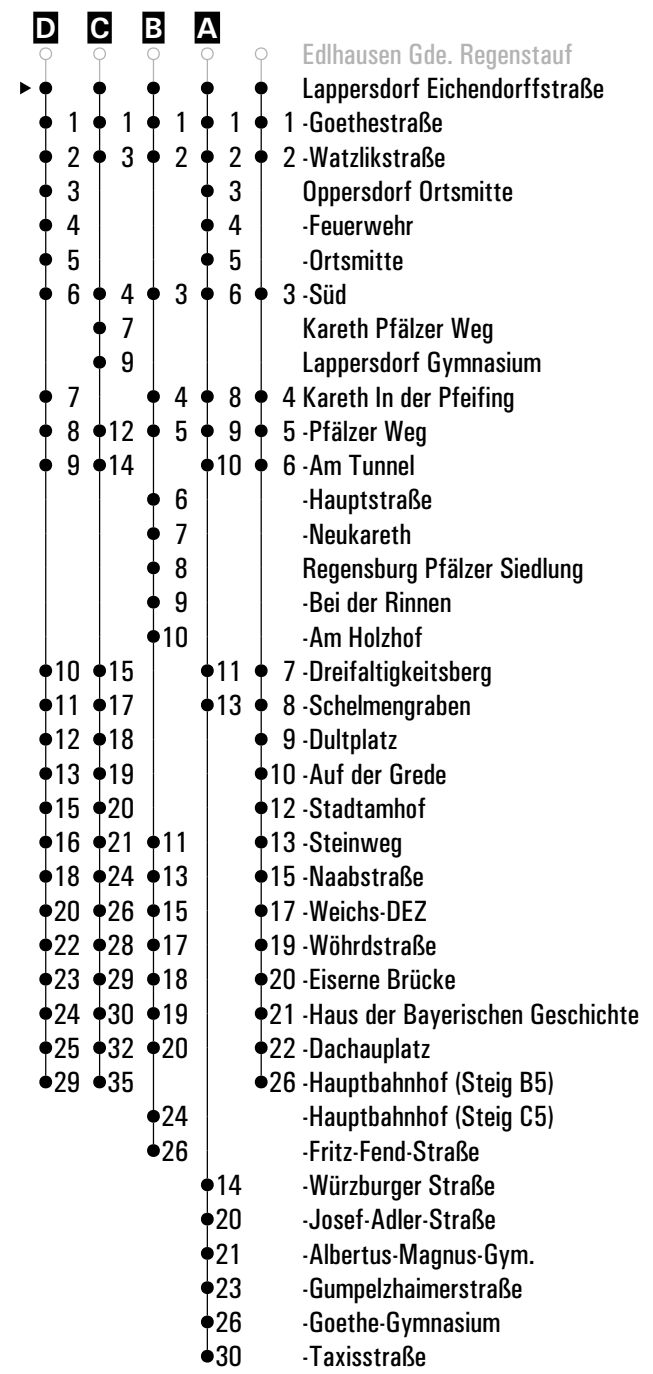


	Montag - Freitag				Samstag	Sonn-/Feiertag		
06	05	42						
07	03 <sub>S</sub> <sup>B</sup>	04 <sup>sf</sup>	12 <sub>S</sub> <sup>A</sup>	23 <sub>S</sub> <sup>C</sup>	15			
08	09	52			42		41	
09	52				42			
10	52				42		41	
11	52				42			
12	52	55 <sup>A/E</sup> <sub>nvF</sub>			42		41	
13	41 <sub>nvF</sub> <sup>D</sup>	52			42			
14	07 <sub>S</sub>	52			42		41	
15	52				42			
16	52				42		41	
17	52				42			
18	52				42		41	
19	39				42			
20	39				42		41	
21	39				42			
22								
23	11				14			

Am 24.12. und 31.12. Verkehr wie an Samstagen falls diese Tage nicht auf einen Sonntag fallen. Gültig ab 15.12.2024  
 Einschränkungen hierzu entnehmen Sie bitte der Tagespresse oder unter [www.rvv.de](http://www.rvv.de)

- A - D** = Fahrwege
- nvF** = an Schultagen; nicht am letzten Schultag vor den Weihnachts-, Oster-, Pfingst- und Sommerferien sowie an den ersten beiden Schultagen nach den Sommerferien
- E** = bis Kareth Pfälzer Weg
- S** = nur an Schultagen
- sf** = nur an schulfreien Tagen

Fahrwege mit Fahrzeit in Minuten



	Montag - Freitag				Samstag	Sonn-/Feiertag	
06	06	43					
07	04 <sub>S</sub> <sup>B</sup>	05 <sup>sf</sup>	13 <sub>S</sub> <sup>A</sup>	24 <sub>S</sub> <sup>C</sup>	16		
08	10	53			43		42
09	53				43		
10	53				43		42
11	53				43		
12	53	56 <sup>A/E</sup> <sub>nvF</sub>			43		42
13	42 <sub>nvF</sub> <sup>D</sup>	53			43		
14	08 <sub>S</sub>	53			43		42
15	53				43		
16	53				43		42
17	53				43		
18	53				43		42
19	40				43		
20	40				43		42
21	40				43		
22							
23	12				15		

Am 24.12. und 31.12. Verkehr wie an Samstagen falls diese Tage nicht auf einen Sonntag fallen.  
Einschränkungen hierzu entnehmen Sie bitte der Tagespresse oder unter [www.rvv.de](http://www.rvv.de)

Gültig ab 15.12.2024

**A - D** = Fahrwege

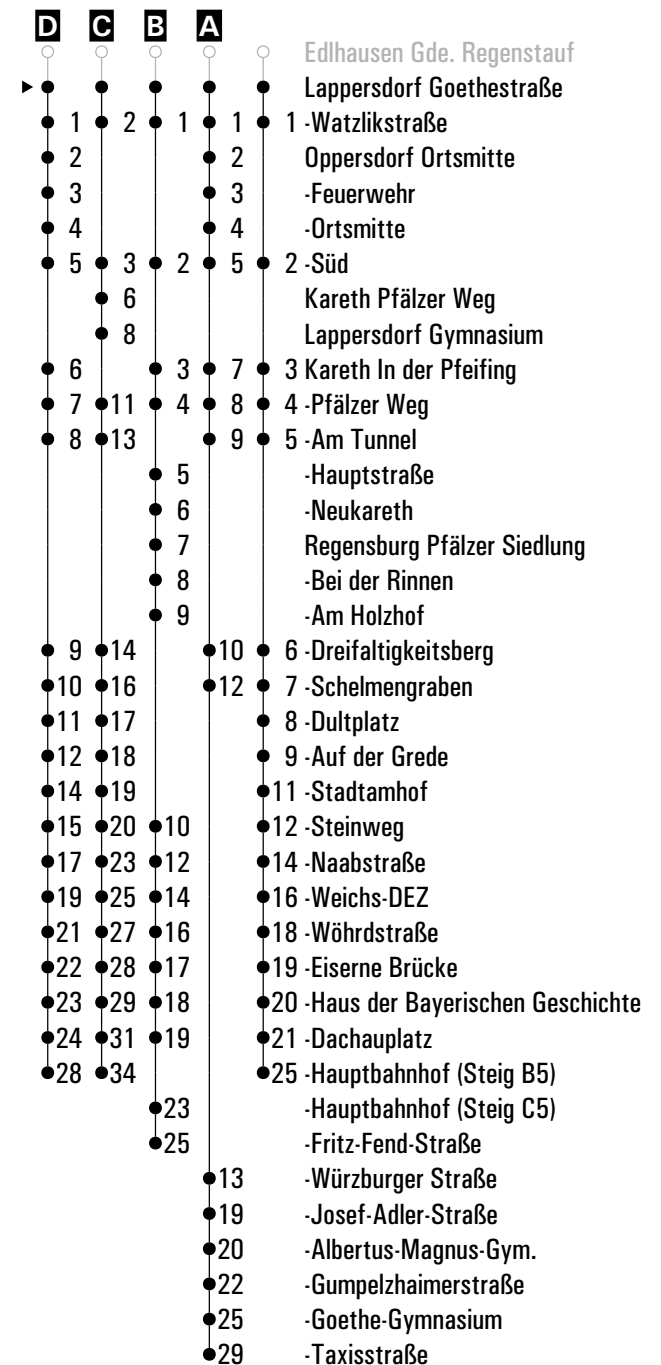
**nvF** = an Schultagen; nicht am letzten Schultag vor den Weihnachts-, Oster-, Pfingst- und Sommerferien sowie an den ersten beiden Schultagen nach den Sommerferien

**E** = bis Kareth Pfälzer Weg

**S** = nur an Schultagen

**sf** = nur an schulfreien Tagen

Fahrwege mit Fahrzeit in Minuten



	Montag - Freitag				Samstag	Sonn-/Feiertag		
06	07	44						
07	05 <sup>B</sup> <sub>S</sub>	06 <sup>sf</sup>	14 <sup>A</sup> <sub>S</sub>	26 <sup>C</sup> <sub>S</sub>	17			
08	11	54			44		43	
09	54				44			
10	54				44		43	
11	54				44			
12	54	57 <sup>A/E</sup> <sub>nvF</sub>			44		43	
13	43 <sup>D</sup> <sub>nvF</sub>	54			44			
14	09 <sup>S</sup>	54			44		43	
15	54				44			
16	54				44		43	
17	54				44			
18	54				44		43	
19	41				44			
20	41				44		43	
21	41				44			
22								
23	13				16			

Am 24.12. und 31.12. Verkehr wie an Samstagen falls diese Tage nicht auf einen Sonntag fallen.  
Einschränkungen hierzu entnehmen Sie bitte der Tagespresse oder unter [www.rvv.de](http://www.rvv.de)

Gültig ab 15.12.2024

**A - D** = Fahrwege

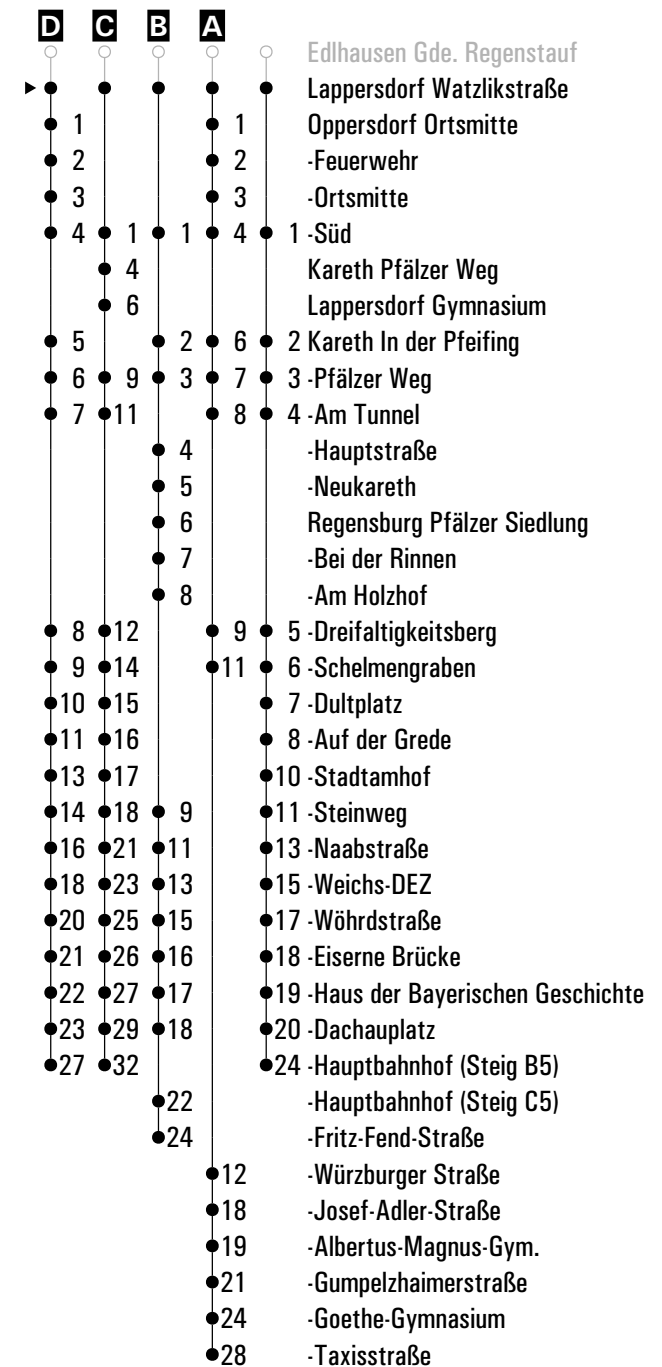
**nvF** = an Schultagen; nicht am letzten Schultag vor den Weihnachts-, Oster-, Pfingst- und Sommerferien sowie an den ersten beiden Schultagen nach den Sommerferien

**E** = bis Kareth Pfälzer Weg

**S** = nur an Schultagen

**sf** = nur an schulfreien Tagen

Fahrwege mit Fahrzeit in Minuten









Montag - Freitag	
05	
06	
07	17 <sup>s</sup>
08	
09	
10	
11	
12	
13	00 <sup>B</sup> <sub>nvF</sub> 46 <sup>A</sup> <sub>nvF</sub>
14	
15	
16	

- **A** Regendorf Am Riesen
- Oppersdorf Ortsmitte
- 1 1 -Süd
- 2 3 Kareth In der Pfeifing
- 3 4 -Pfälzer Weg
- 4 5 -Am Tunnel
- 5 6 Regensburg Dreifaltigkeitsberg
- 6 8 -Schelmengraben
- 7 -Dultplatz
- 8 -Auf der Grede
- 10 -Stadtamhof
- 11 -Steinweg
- 13 -Naabstraße
- 15 -Weichs-DEZ
- 17 -Wöhrdstraße
- 18 -Eiserne Brücke
- 19 -Haus der Bayerischen Geschichte
- 20 -Dachauplatz
- 24 -Hauptbahnhof
- 9 -Würzburger Straße
- 15 -Josef-Adler-Straße
- 16 -Albertus-Magnus-Gym.
- 18 -Gumpelzhaimerstraße
- 21 -Goethe-Gymnasium
- 25 -Taxisstraße

Am 24.12. und 31.12. Verkehr wie an Samstagen falls diese Tage nicht auf einen Sonntag fallen. Einschränkungen hierzu entnehmen Sie bitte der Tagespresse oder unter [www.rvv.de](http://www.rvv.de) Gültig ab 15.12.2024

- A** = fährt A
- nvF** = an Schultagen; nicht am letzten Schultag vor den Weihnachts-, Oster-, Pfingst- und Sommerferien sowie an den ersten beiden Schultagen nach den Sommerferien
- B** = bis Kareth Pfälzer Weg
- s** = nur an Schultagen

	Montag - Freitag				Samstag				Sonn-/Feiertag				
06	08	45											
07	06 <sup>B</sup> <sub>S</sub>	07 <sup>sf</sup>	18 <sup>A</sup> <sub>S</sub>	27 <sup>C</sup> <sub>S</sub>	18								
08	12	55			45				44				
09	55				45								
10	55				45				44				
11	55				45								
12	55				45				44				
13	01 <sup>D</sup> <sub>nvF</sub>	47 <sup>nvF</sup>	55		45								
14	10 <sup>S</sup>	55			45				44				
15	55				45								
16	55				45				44				
17	55				45								
18	55				45				44				
19	42				45								
20	42				45				44				
21	42				45								
22													
23	14				17								

Fahrwege mit Fahrzeit in Minuten



Am 24.12. und 31.12. Verkehr wie an Samstagen falls diese Tage nicht auf einen Sonntag fallen. Einschränkungen hierzu entnehmen Sie bitte der Tagespresse oder unter [www.rvv.de](http://www.rvv.de) Gültig ab 15.12.2024

- A - C** = Fahrwege
- nvF** = an Schultagen; nicht am letzten Schultag vor den Weihnachts-, Oster-, Pfingst- und Sommerferien sowie an den ersten beiden Schultagen nach den Sommerferien
- D** = bis Kareth Pfälzer Weg
- S** = nur an Schultagen
- sf** = nur an schulfreien Tagen



Uhr	Montag - Freitag				Samstag			Sonn-/Feiertag		
	09	46								
06										
07	04 <sup>B</sup> <sub>S</sub>	07 <sup>C</sup> <sub>S</sub>	08 <sup>sf</sup>	20 <sup>A</sup> <sub>S</sub>	19					
08	13	56			46			45		
09	56				46					
10	56				46			45		
11	56				46					
12	56				46			45		
13	02 <sup>D</sup> <sub>nvF</sub>	48 <sup>nvF</sup>	56		46					
14	11 <sup>S</sup>	56			46			45		
15	56				46					
16	56				46			45		
17	56				46					
18	56				46			45		
19	43				46					
20	43				46			45		
21	43				46					
22										
23	15				18					

Fahrwege mit Fahrzeit in Minuten



Am 24.12. und 31.12. Verkehr wie an Samstagen falls diese Tage nicht auf einen Sonntag fallen. Einschränkungen Gültig ab 15.12.2024 hierzu entnehmen Sie bitte der Tagespresse oder unter [www.rvv.de](http://www.rvv.de)

**A - C** = Fahrwege

**nvF** = an Schultagen; nicht am letzten Schultag vor den Weihnachts-, Oster-, Pfingst- und Sommerferien sowie an den ersten beiden Schultagen nach den Sommerferien

**D** = bis Kareth Pfälzer Weg

**S** = nur an Schultagen

**sf** = nur an schulfreien Tagen

	Montag - Freitag					Samstag				Sonn-/Feiertag		
06	10	47										
07	05 <sup>B<sub>S</sub></sup>	08 <sup>C<sub>S</sub></sup>	09 <sup>sf</sup>	21 <sup>A<sub>S</sub></sup>	35 <sup>S</sup>	20						
08	14	57				47				46		
09	57					47						
10	57					47				46		
11	57					47						
12	57					47				46		
13	49 <sup>nvF</sup>	57				47						
14	12 <sup>S</sup>	57				47				46		
15	57					47						
16	57					47				46		
17	57					47						
18	57					47				46		
19	44					47						
20	44					47				46		
21	44					47						
22												
23	16					19						

Fahrwege mit Fahrzeit in Minuten



Am 24.12. und 31.12. Verkehr wie an Samstagen falls diese Tage nicht auf einen Sonntag fallen. Einschränkungen    Gültig ab 15.12.2024  
 hierzu entnehmen Sie bitte der Tagespresse oder unter [www.rvv.de](http://www.rvv.de)

- A - C** = Fahrwege
- nvF** = an Schultagen; nicht am letzten Schultag vor den Weihnachts-, Oster-, Pfingst- und Sommerferien sowie an den ersten beiden Schultagen nach den Sommerferien
- S** = nur an Schultagen
- sf** = nur an schulfreien Tagen

Uhrzeit	Montag - Freitag				Samstag				Sonn-/Feiertag				
06	11	48											
07	06 <sup>B</sup> <sub>S</sub>	10 <sup>sf</sup>	22 <sup>A</sup> <sub>S</sub>	37 <sup>S</sup>	21								
08	15	58			48				47				
09	58				48								
10	58				48				47				
11	58				48								
12	58				48				47				
13	50 <sup>nvF</sup>	58			48								
14	13 <sup>S</sup>	58			48				47				
15	58				48								
16	58				48				47				
17	58				48								
18	58				48				47				
19	45				48								
20	45				48				47				
21	45				48								
22													
23	17				20								



Am 24.12. und 31.12. Verkehr wie an Samstagen falls diese Tage nicht auf einen Sonntag fallen. Einschränkungen hierzu Gültig ab 15.12.2024 entnehmen Sie bitte der Tagespresse oder unter [www.rvv.de](http://www.rvv.de)

**A - B** = Fahrwege

**nvF** = an Schultagen; nicht am letzten Schultag vor den Weihnachts-, Oster-, Pfingst- und Sommerferien sowie an den ersten beiden Schultagen nach den Sommerferien

**S** = nur an Schultagen

**sf** = nur an schulfreien Tagen





**Montag - Freitag**

05																				
06																				
07	09 <sup>s</sup>																			
08																				
09																				
10																				
11																				

Am 24.12. und 31.12. Verkehr wie an Samstagen falls diese Tage nicht auf einen Sonntag fallen. Einschränkungen hierzu entnehmen Sie bitte der Tagespresse oder unter [www.rvv.de](http://www.rvv.de) Gültig ab 15.12.2024

**s** = nur an Schultagen

Fahrwege mit Fahrzeit in Minuten

- Pielmühle Eichelberg
- ▶ ● Kareth Hauptstraße
- 1 -Neukareth
- 2 Regensburg Pfälzer Siedlung
- 3 -Bei der Rinnen
- 4 -Am Holzhof
- 5 -Steinweg
- 7 -Naabstraße
- 9 -Weichs-DEZ
- 11 -Wöhrdstraße
- 12 -Eiserne Brücke
- 13 -Haus der Bayerischen Geschichte
- 14 -Dachauplatz
- 18 -Hauptbahnhof
- 20 -Fritz-Fend-Straße

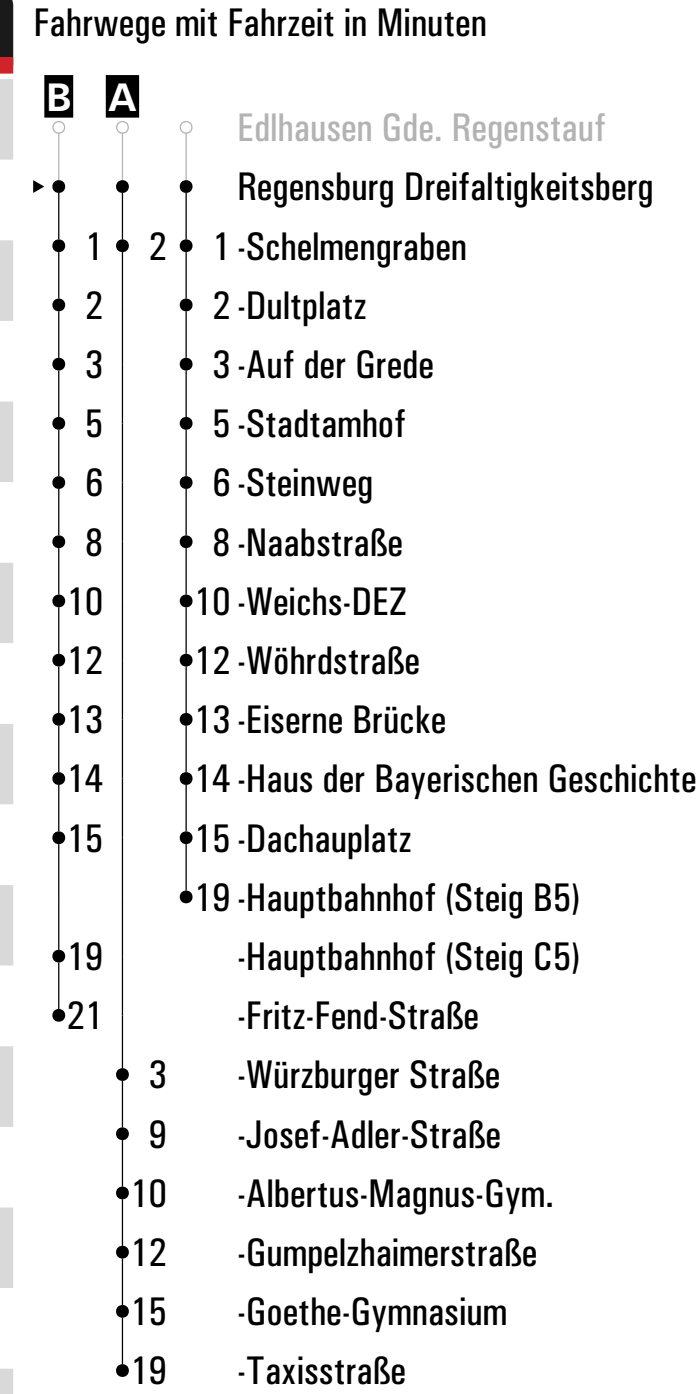








	Montag - Freitag				Samstag				Sonn-/Feiertag				
06	12	49											
07	07 <sup>B</sup> <sub>S</sub>	11 <sup>sf</sup>	23 <sup>A</sup> <sub>S</sub>	38 <sup>S</sup>	22								
08	16	59			49				48				
09	59				49								
10	59				49				48				
11	59				49								
12	59				49				48				
13	51 <sup>nvF</sup>	59			49								
14	14 <sup>S</sup>	59			49				48				
15	59				49								
16	59				49				48				
17	59				49								
18	59				49				48				
19	46				49								
20	46				49				48				
21	46				49								
22													
23	18				21								



Am 24.12. und 31.12. Verkehr wie an Samstagen falls diese Tage nicht auf einen Sonntag fallen. Einschränkungen hierzu entnehmen Sie bitte der Tagespresse oder unter [www.rvv.de](http://www.rvv.de) Gültig ab 15.12.2024

**A - B** = Fahrwege  
**nvF** = an Schultagen; nicht am letzten Schultag vor den Weihnachts-, Oster-, Pfingst- und Sommerferien sowie an den ersten beiden Schultagen nach den Sommerferien  
**s** = nur an Schultagen  
**sf** = nur an schulfreien Tagen

	Montag - Freitag				Samstag				Sonn-/Feiertag				
05													
06	13	50											
07	08 <sup>B<sub>s</sub></sup>	12 <sup>sf</sup>	25 <sup>A<sub>s</sub></sup>	40 <sup>s</sup>	23								
08	17				50				49				
09	00				50								
10	00				50				49				
11	00				50								
12	00				50				49				
13	00	52 <sup>nvF</sup>			50								
14	00	15 <sup>s</sup>			50				49				
15	00				50								
16	00				50				49				
17	00				50								
18	00				50				49				
19	00	47			50								
20	47				50				49				
21	47				50								
22													
23	19				22								
00													
01													

Fahrwege mit Fahrzeit in Minuten



Am 24.12. und 31.12. Verkehr wie an Samstagen falls diese Tage nicht auf einen Sonntag fallen. Einschränkungen hierzu Gültig ab 15.12.2024 entnehmen Sie bitte der Tagespresse oder unter [www.rvv.de](http://www.rvv.de)

- A - B** = Fahrwege
- nvF** = an Schultagen; nicht am letzten Schultag vor den Weihnachts-, Oster-, Pfingst- und Sommerferien sowie an den ersten beiden Schultagen nach den Sommerferien
- s** = nur an Schultagen
- sf** = nur an schulfreien Tagen

	Montag - Freitag				Samstag				Sonn-/Feiertag				
06	14	51											
07	09 <sup>A</sup> <sub>S</sub>	13 <sup>Sf</sup>	41 <sup>S</sup>		24								
08	18				51				50				
09	01				51								
10	01				51				50				
11	01				51								
12	01				51				50				
13	01	53 <sup>nvF</sup>			51								
14	01	16 <sup>S</sup>			51				50				
15	01				51								
16	01				51				50				
17	01				51								
18	01				51				50				
19	01	48			51								
20	48				51				50				
21	48				51								
22													
23	20				23								



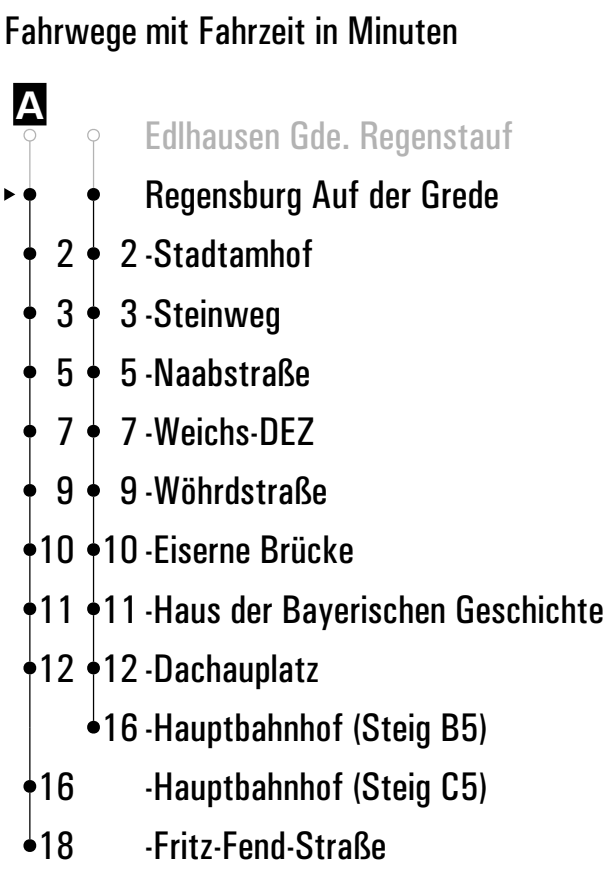
Am 24.12. und 31.12. Verkehr wie an Samstagen falls diese Tage nicht auf einen Sonntag fallen. Einschränkungen hierzu entnehmen Sie bitte der Tagespresse oder unter [www.rvv.de](http://www.rvv.de) Gültig ab 15.12.2024

- A** = fährt A
- nvF** = an Schultagen; nicht am letzten Schultag vor den Weihnachts-, Oster-, Pfingst- und Sommerferien sowie an den ersten beiden Schultagen nach den Sommerferien
- s** = nur an Schultagen
- Sf** = nur an schulfreien Tagen



**RVV 17** <sup>H</sup> Regensburg Auf der Grede  
 ▶ Regensburg Hauptbahnhof

	Montag - Freitag				Samstag				Sonn-/Feiertag				
06	15	52											
07	10 <sup>A</sup> <sub>S</sub>	14 <sup>Sf</sup>	42 <sup>S</sup>		25								
08	19				52				51				
09	02				52								
10	02				52				51				
11	02				52								
12	02				52				51				
13	02	54 <sup>nvF</sup>			52								
14	02	17 <sup>S</sup>			52				51				
15	02				52								
16	02				52				51				
17	02				52								
18	02				52				51				
19	02	49			52								
20	49				52				51				
21	49				52								
22													
23	21				24								



Am 24.12. und 31.12. Verkehr wie an Samstagen falls diese Tage nicht auf einen Sonntag fallen. Einschränkungen hierzu entnehmen Sie bitte der Tagespresse oder unter [www.rvv.de](http://www.rvv.de) Gültig ab 15.12.2024

- A** = fährt A
- nvF** = an Schultagen; nicht am letzten Schultag vor den Weihnachts-, Oster-, Pfingst- und Sommerferien sowie an den ersten beiden Schultagen nach den Sommerferien
- s** = nur an Schultagen
- Sf** = nur an schulfreien Tagen

	Montag - Freitag				Samstag				Sonn-/Feiertag				
06	17	54											
07	12 <sup>A</sup> <sub>S</sub>	16 <sup>sf</sup>	43 <sup>s</sup>		27								
08	21				54				53				
09	04				54								
10	04				54				53				
11	04				54								
12	04				54				53				
13	04	56 <sup>nvF</sup>			54								
14	04	19 <sup>s</sup>			54				53				
15	04				54								
16	04				54				53				
17	04				54								
18	04				54				53				
19	04	51			54								
20	51				54				53				
21	51				54								
22													
23	23				26								

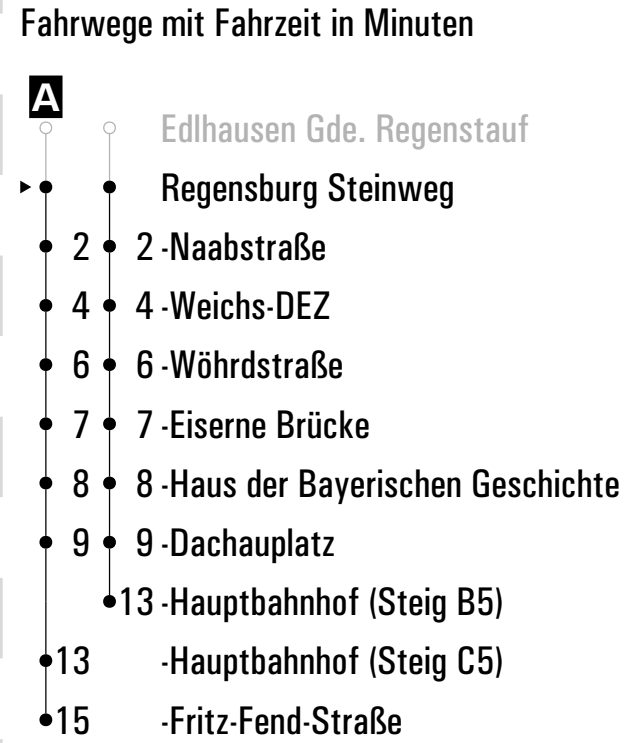


Am 24.12. und 31.12. Verkehr wie an Samstagen falls diese Tage nicht auf einen Sonntag fallen. Einschränkungen hierzu entnehmen Sie bitte der Tagespresse oder unter [www.rvv.de](http://www.rvv.de) Gültig ab 15.12.2024

- A** = fährt A
- nvF** = an Schultagen; nicht am letzten Schultag vor den Weihnachts-, Oster-, Pfingst- und Sommerferien sowie an den ersten beiden Schultagen nach den Sommerferien
- s** = nur an Schultagen
- sf** = nur an schulfreien Tagen

**RVV 17** <sup>H</sup> Regensburg Steinweg Steig B  
 ▶ Regensburg Hauptbahnhof

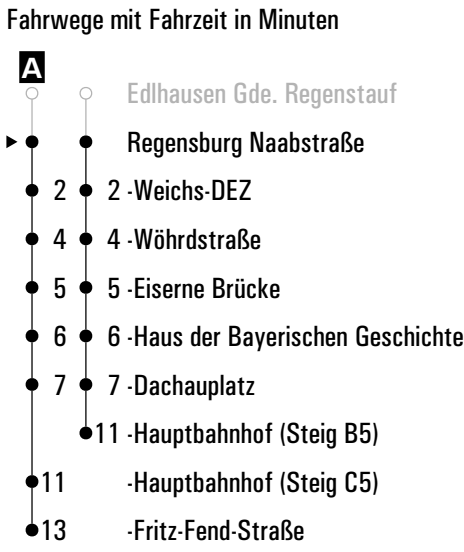
	Montag - Freitag				Samstag				Sonn-/Feiertag				
06	18	55											
07	13 <sup>A</sup> <sub>S</sub>	14 <sup>A</sup> <sub>S</sub>	17 <sup>sf</sup>	44 <sup>s</sup>	28								
08	22				55				54				
09	05				55								
10	05				55				54				
11	05				55								
12	05				55				54				
13	05	57 <sup>nvF</sup>			55								
14	05	20 <sup>s</sup>			55				54				
15	05				55								
16	05				55				54				
17	05				55								
18	05				55				54				
19	05	52			55								
20	52				55				54				
21	52				55								
22													
23	24				27								



Am 24.12. und 31.12. Verkehr wie an Samstagen falls diese Tage nicht auf einen Sonntag fallen. Einschränkungen hierzu entnehmen Sie bitte der Tagespresse oder unter [www.rvv.de](http://www.rvv.de) Gültig ab 15.12.2024

- A** = fährt A
- nvF** = an Schultagen; nicht am letzten Schultag vor den Weihnachts-, Oster-, Pfingst- und Sommerferien sowie an den ersten beiden Schultagen nach den Sommerferien
- s** = nur an Schultagen
- sf** = nur an schulfreien Tagen

	Montag - Freitag				Samstag	Sonn-/Feiertag
05						
06	20	57				
07	15 <sup>A</sup> <sub>s</sub>	16 <sup>A</sup> <sub>s</sub>	19 <sup>sf</sup>	47 <sup>s</sup>	30	
08	24				57	56
09	07				57	
10	07				57	56
11	07				57	
12	07				57	56
13	07	59 <sup>nvF</sup>			57	
14	07	22 <sup>s</sup>			57	56
15	07				57	
16	07				57	56
17	07				57	
18	07				57	56
19	07	54			57	
20	54				57	56
21	54				57	
22						
23	26				29	
00						
01						

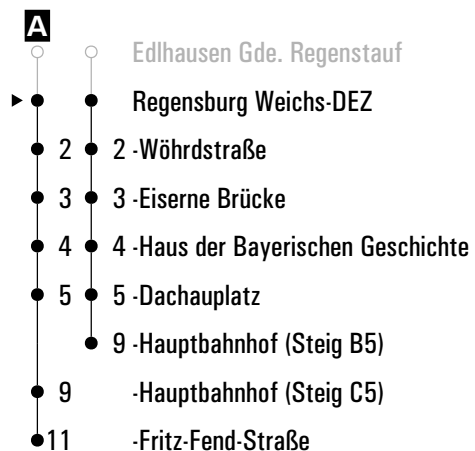


Am 24.12. und 31.12. Verkehr wie an Samstagen falls diese Tage nicht auf einen Sonntag fallen. Einschränkungen hierzu entnehmen Sie bitte der Tagespresse oder unter [www.rvv.de](http://www.rvv.de) Gültig ab 15.12.2024

- A** = fährt A
- nvF** = an Schultagen; nicht am letzten Schultag vor den Weihnachts-, Oster-, Pfingst- und Sommerferien sowie an den ersten beiden Schultagen nach den Sommerferien
- s** = nur an Schultagen
- sf** = nur an schulfreien Tagen

	Montag - Freitag				Samstag				Sonn-/Feiertag				
06	22	59											
07	17 <sup>A</sup> <sub>S</sub>	18 <sup>A</sup> <sub>S</sub>	21 <sup>sf</sup>	49 <sup>S</sup>	32								
08	26				59				58				
09	09				59								
10	09				59				58				
11	09				59								
12	09				59				58				
13	09				59								
14	01 <sup>nvF</sup>	09	24 <sup>S</sup>		59				58				
15	09				59								
16	09				59				58				
17	09				59								
18	09				59				58				
19	09	56			59								
20	56				59				58				
21	56				59								
22													
23	28				31								

Fahrwege mit Fahrzeit in Minuten

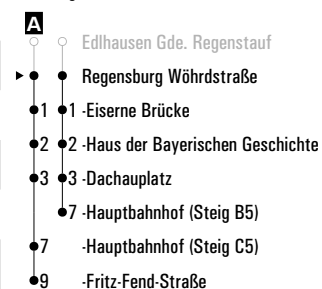


Am 24.12. und 31.12. Verkehr wie an Samstagen falls diese Tage nicht auf einen Sonntag fallen. Einschränkungen hierzu entnehmen Sie bitte der Tagespresse oder unter [www.rvv.de](http://www.rvv.de) Gültig ab 15.12.2024

- A** = fährt A
- nvF** = an Schultagen; nicht am letzten Schultag vor den Weihnachts-, Oster-, Pfingst- und Sommerferien sowie an den ersten beiden Schultagen nach den Sommerferien
- S** = nur an Schultagen
- sf** = nur an schulfreien Tagen

	Montag - Freitag					Samstag				Sonn-/Feiertag		
05												
06	24											
07	01	19 <sup>A</sup> <sub>S</sub>	20 <sup>A</sup> <sub>S</sub>	23 <sup>Sf</sup>	51 <sup>S</sup>	34						
08	28											
09	11					01				00		
10	11					01						
11	11					01				00		
12	11					01						
13	11					01				00		
14	03 <sup>nvF</sup>	11	26 <sup>S</sup>			01						
15	11					01				00		
16	11					01						
17	11					01				00		
18	11					01						
19	11	58				01				00		
20	58					01						
21	58					01				00		
22						01						
23	30					33						
00												
01												

Fahrwege mit Fahrzeit in Minuten



Am 24.12. und 31.12. Verkehr wie an Samstagen falls diese Tage nicht auf einen Sonntag fallen. Einschränkungen hierzu entnehmen Sie bitte der Tagespresse oder unter [www.rvv.de](http://www.rvv.de) Gültig ab 15.12.2024

**A** = fährt A

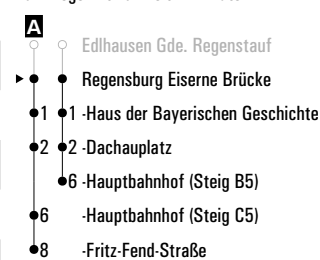
**nvF** = an Schultagen; nicht am letzten Schultag vor den Weihnachts-, Oster-, Pfingst- und Sommerferien sowie an den ersten beiden Schultagen nach den Sommerferien

**s** = nur an Schultagen

**Sf** = nur an schulfreien Tagen

	Montag - Freitag					Samstag				Sonn-/Feiertag		
05												
06	25											
07	02	20 <sup>A<sub>S</sub></sup>	21 <sup>A<sub>S</sub></sup>	24 <sup>SF</sup>	52 <sup>S</sup>	35						
08	29											
09	12					02				01		
10	12					02						
11	12					02				01		
12	12					02						
13	12					02				01		
14	04 <sup>nvF</sup>	12	27 <sup>S</sup>			02						
15	12					02				01		
16	12					02						
17	12					02				01		
18	12					02						
19	12	59				02				01		
20	59					02						
21	59					02				01		
22						02						
23	31					34						
00												
01												

Fahrwege mit Fahrzeit in Minuten



Am 24.12. und 31.12. Verkehr wie an Samstagen falls diese Tage nicht auf einen Sonntag fallen. Einschränkungen hierzu entnehmen Sie bitte der Tagespresse oder unter [www.rvv.de](http://www.rvv.de) Gültig ab 15.12.2024

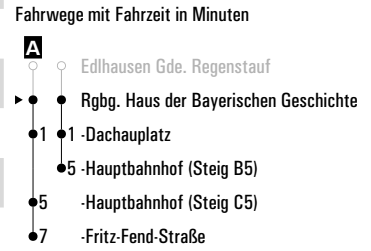
**A** = fährt A

**nvF** = an Schultagen; nicht am letzten Schultag vor den Weihnachts-, Oster-, Pfingst- und Sommerferien sowie an den ersten beiden Schultagen nach den Sommerferien

**s** = nur an Schultagen

**SF** = nur an schulfreien Tagen

	Montag - Freitag					Samstag				Sonn-/Feiertag		
05												
06	26											
07	03	21 <sup>A<sub>S</sub></sup>	22 <sup>A<sub>S</sub></sup>	25 <sup>Sf</sup>	53 <sup>S</sup>	36						
08	30											
09	13					03				02		
10	13					03						
11	13					03				02		
12	13					03						
13	13					03				02		
14	05 <sup>nvF</sup>	13	28 <sup>S</sup>			03						
15	13					03				02		
16	13					03						
17	13					03				02		
18	13					03						
19	13					03				02		
20	00					03						
21	00					03				02		
22	00					03						
23	32					35						
00												
01												

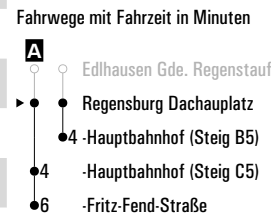


Am 24.12. und 31.12. Verkehr wie an Samstagen falls diese Tage nicht auf einen Sonntag fallen. Einschränkungen hierzu entnehmen Sie bitte der Tagespresse oder unter [www.rvv.de](http://www.rvv.de) Gültig ab 15.12.2024

- A** = fährt A
- nvF** = an Schultagen; nicht am letzten Schultag vor den Weihnachts-, Oster-, Pfingst- und Sommerferien sowie an den ersten beiden Schultagen nach den Sommerferien
- s** = nur an Schultagen
- Sf** = nur an schulfreien Tagen



	Montag - Freitag					Samstag				Sonn-/Feiertag			
05													
06	27												
07	04	22 <sup>A<sub>S</sub></sup>	23 <sup>A<sub>S</sub></sup>	26 <sup>Sf</sup>	55 <sup>S</sup>	37							
08	31												
09	14					04				03			
10	14					04							
11	14					04				03			
12	14					04							
13	14					04				03			
14	06 <sup>nvF</sup>	14	29 <sup>S</sup>			04							
15	14					04				03			
16	14					04							
17	14					04				03			
18	14					04							
19	14					04				03			
20	01					04							
21	01					04				03			
22	01					04							
23	33					36							
00													
01													



Am 24.12. und 31.12. Verkehr wie an Samstagen falls diese Tage nicht auf einen Sonntag fallen. Einschränkungen hierzu entnehmen Sie bitte der Tagespresse oder unter [www.rvv.de](http://www.rvv.de) Gültig ab 15.12.2024

- A** = fährt A
- nvF** = an Schultagen; nicht am letzten Schultag vor den Weihnachts-, Oster-, Pfingst- und Sommerferien sowie an den ersten beiden Schultagen nach den Sommerferien
- s** = nur an Schultagen
- Sf** = nur an schulfreien Tagen











**Montag - Freitag**

05																				
06																				
07	38 <sup>s</sup>																			
08																				
09																				
10																				
11																				

Fahrwege mit Fahrzeit in Minuten

- Regendorf Am Riesen
- ▶ ● Regensburg Goethe-Gymnasium
- 4-Taxisstraße

Am 24.12. und 31.12. Verkehr wie an Samstagen falls diese Tage nicht auf einen Sonntag fallen. Einschränkungen hierzu entnehmen Sie bitte der Tagespresse oder unter [www.rvv.de](http://www.rvv.de) Gültig ab 15.12.2024

**s** = nur an Schultagen















	Montag - Freitag	Samstag	Sonn-/Feiertag
05	00 <sup>A</sup> <sub>C2</sub>		
06	13 <sup>E</sup> <sub>C2</sub>	13 <sup>A</sup> <sub>C2</sub>	
07	05 <sup>F</sup> <sub>C2</sub>	43 <sup>A</sup> <sub>C2</sub>	42 <sup>A</sup> <sub>C2</sub>
08	02 <sup>D</sup> <sub>C2</sub>	43 <sup>A</sup> <sub>C2</sub>	
09	55 <sup>A</sup> <sub>C2</sub>	43 <sup>A</sup> <sub>C2</sub>	42 <sup>A</sup> <sub>C2</sub>
10	55 <sup>A</sup> <sub>C2</sub>	43 <sup>A</sup> <sub>C2</sub>	
11	15 <sup>G</sup> <sub>C2</sub>	43 <sup>A</sup> <sub>C2</sub>	42 <sup>A</sup> <sub>C2</sub>
12	10 <sup>H</sup> <sub>C2</sub>	43 <sup>A</sup> <sub>C2</sub>	
13	17 <sup>C</sup> <sub>C2</sub>	43 <sup>A</sup> <sub>C2</sub>	42 <sup>A</sup> <sub>C2</sub>
14	55 <sup>A</sup> <sub>C2</sub>	43 <sup>A</sup> <sub>C2</sub>	
15	55 <sup>A</sup> <sub>C2</sub>	43 <sup>A</sup> <sub>C2</sub>	42 <sup>A</sup> <sub>C2</sub>
16	55 <sup>A</sup> <sub>C2</sub>	43 <sup>A</sup> <sub>C2</sub>	
17	55 <sup>A</sup> <sub>C2</sub>	43 <sup>A</sup> <sub>C2</sub>	42 <sup>A</sup> <sub>C2</sub>
18	43 <sup>A</sup> <sub>C2</sub>	43 <sup>A</sup> <sub>C2</sub>	
19	43 <sup>A</sup> <sub>C2</sub>	43 <sup>A</sup> <sub>C2</sub>	42 <sup>A</sup> <sub>C2</sub>
20	43 <sup>A</sup> <sub>C2</sub>	43 <sup>A</sup> <sub>C2</sub>	
21			
22	15 <sup>A</sup> <sub>C2</sub>	15 <sup>A</sup> <sub>C2</sub>	
23	45 <sup>13</sup> <sub>FR</sub>	45 <sup>13</sup>	
00	45 <sup>13</sup> <sub>FR</sub>	45 <sup>13</sup>	
01	35 <sup>FR</sup> <sub>N13</sub>	35 <sup>N13</sup>	

Fahrwege mit Fahrzeit in Minuten

H	G	F	E	D	C	B	A	
3	3	3	3	3	3	3	3	3
4	4	4	4	4	4	4	4	4
5	5	5	5	5	5	5	5	5
6	6	6	6	6	6	6	6	6
9	9	9	9	9	9	9	9	9
11	11	11	11	11	11	11	11	11
13	13	13		13	13	13	13	13
14	14	14		14	14	14	14	14
15	15	15		15	15	15	15	15
16	16	16		16	16	16	16	16
17	17	17		17	17	17	17	17
18	18	18		18	18	18	18	18
19	19	19		19	19	19	19	19
20	20	20		20	20	20	20	20
21	21	21		21	21	21	21	21
22	22	22		22	22	22	22	22
23		23						
24		24						
25		25						
26	23	26		23	23	23	23	23
27	24	27		24	24	24	24	24
28	25	28		25	25	25	25	25
29	26	29		26	26	26	26	26
30	27	30		27	27	27	27	27
31	28	31		28	28	28	28	28
32	29	32		29	29	29	29	29
33	30	33	20	30	30	30	30	30
34	31							
36	33							
35	34	21	31	31	31	31	31	31
36	35	22	32	32	32	32	32	32
37	36	23	33	33	33	33	33	33
38	37	24	34	34	34	34	34	34
39	38	25	35	35	35	35	35	35
40	39	26		36				
42	41	28		38				
43	42	29		39				
				36	41			28 - Schloss
					42			29 - Ortsmitte
					44	38		Edlhausen Gde. Regenstau

Am 24.12. und 31.12. Verkehr wie an Samstagen falls diese Tage nicht auf einen Sonntag fallen. Gültig ab 15.12.2024  
 Einschränkungen hierzu entnehmen Sie bitte der Tagespresse oder unter [www.rvv.de](http://www.rvv.de)

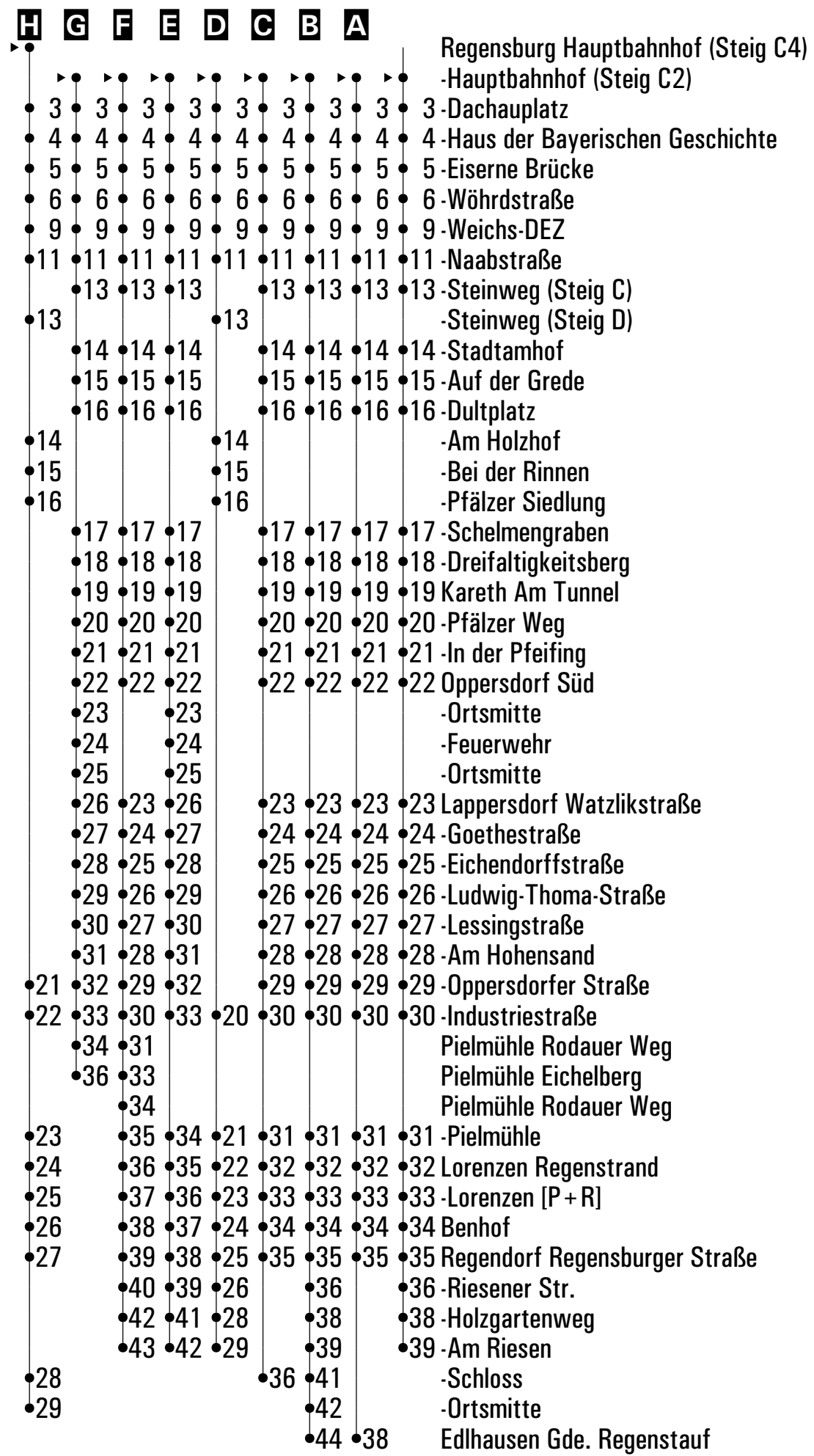
- A - H** = Fahrwege
- C2** = Abfahrt an Steig C2
- N13** = RVV Nachtbus N13
- 13** = RVV-Linie 13
- nvF** = an Schultagen; nicht am letzten Schultag vor den Weihnachts-, Oster-, Pfingst- und Sommerferien sowie an den ersten beiden Schultagen nach den Sommerferien
- I** = bis Lorenzen [P + R]
- S** = nur an Schultagen
- FR** = nur freitags

	Montag - Freitag		Samstag	Sonn-/Feiertag
05	00	52 <sup>A</sup>		
06	13 <sup>DSE</sup>	28 <sup>IS</sup>	13	
07	05 <sup>E</sup>		43	42
08	02 <sup>C</sup>	55	43	
09	55		43	42
10	55		43	
11	15 <sup>FS</sup>	55	43	42
12	10 <sup>GnvF</sup>	55	43	
13	17 <sup>B</sup>	55	43	42
14	55		43	
15	55		43	42
16	55		43	
17	55		43	42
18	43		43	
19	43		43	42
20	43		43	
21				
22	15		15	
23	45 <sup>H13 C4FR</sup>		45 <sup>H13 C4</sup>	
00	45 <sup>H13 C4FR</sup>		45 <sup>H13 C4</sup>	
01	35 <sup>H C4 FR N13</sup>		35 <sup>H C4 N13</sup>	

Am 24.12. und 31.12. Verkehr wie an Samstagen falls diese Tage nicht auf einen Sonntag fallen. Gültig ab 15.12.2024  
 Einschränkungen hierzu entnehmen Sie bitte der Tagespresse oder unter [www.rvv.de](http://www.rvv.de)

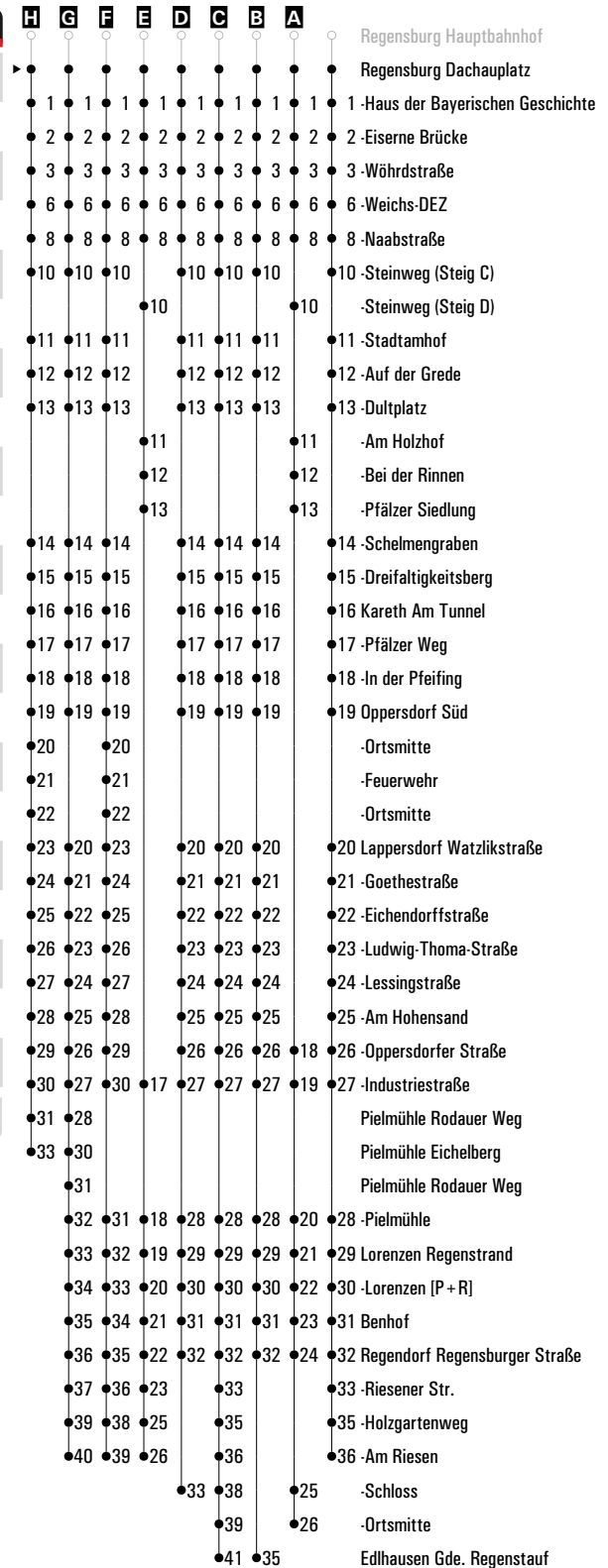
- A - H** = Fahrwege
- C4** = Abfahrt an Steig C4
- N13** = RVV Nachtbus N13
- 13** = RVV-Linie 13
- nvF** = an Schultagen; nicht am letzten Schultag vor den Weihnachts-, Oster-, Pfingst- und Sommerferien sowie an den ersten beiden Schultagen nach den Sommerferien
- I** = bis Lorenzen [P+R]
- S** = nur an Schultagen
- FR** = nur freitags

Fahrwege mit Fahrzeit in Minuten



Fahrwege mit Fahrzeit in Minuten

	Montag - Freitag	Samstag	Sonn-/Feiertag
05	03	55 <sup>B</sup>	
06	16 <sup>E<sub>S</sub></sup>	31 <sup>I<sub>S</sub></sup>	16
07	08 <sup>F</sup>		45
08	05 <sup>D</sup>	58	46
09	58		45
10	58		46
11	18 <sup>G<sub>S</sub></sup>	58	45
12	13 <sup>H<sub>RVF</sub></sup>	58	46
13	20 <sup>C</sup>	58	45
14	58		46
15	58		45
16	58		46
17	58		45
18	46		46
19	46		45
20	46		46
21			
22	18	18	
23	48 <sup>A13<sub>FR</sub></sup>	48 <sup>A13</sup>	
00	48 <sup>A13<sub>FR</sub></sup>	48 <sup>A13</sup>	
01	38 <sup>A13<sub>FR</sub></sup>	38 <sup>A13<sub>N13</sub></sup>	

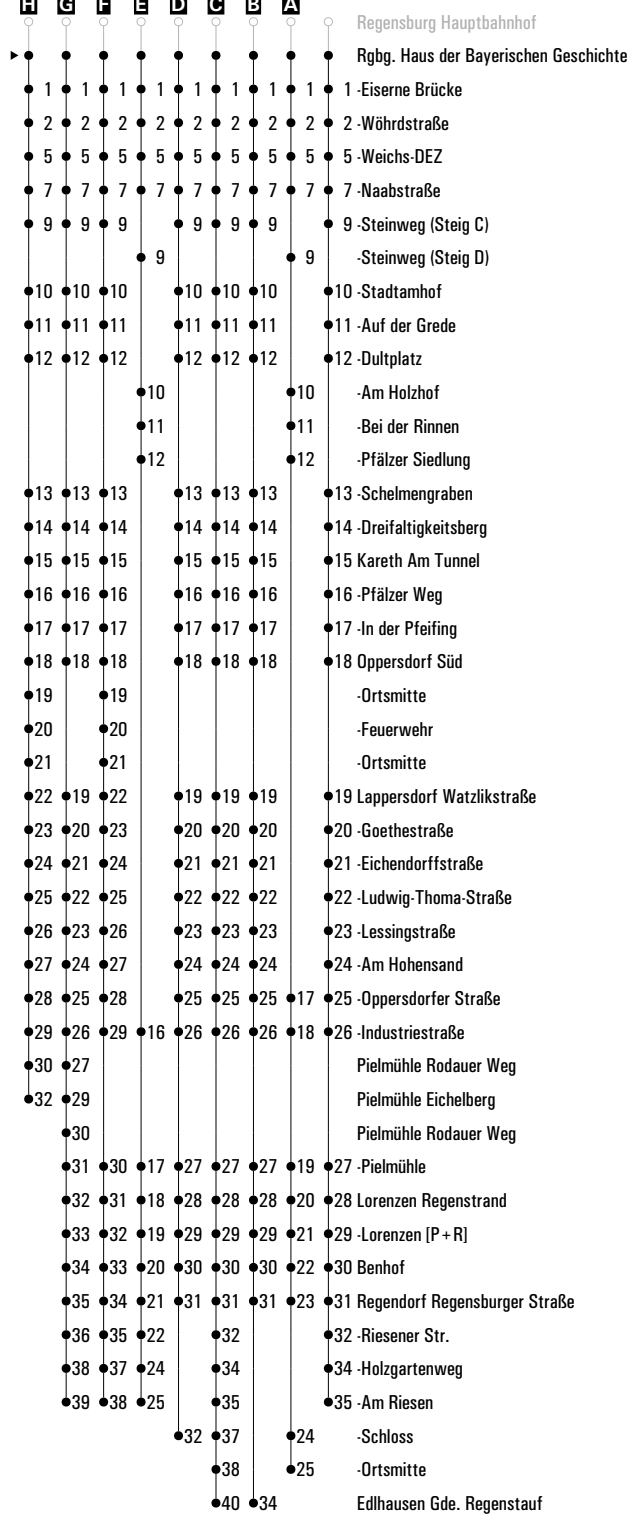


Am 24.12. und 31.12. Verkehr wie an Samstagen falls diese Tage nicht auf einen Sonntag fallen. Einschränkungen hierzu entnehmen Sie bitte der Tagespresse oder unter [www.rvv.de](http://www.rvv.de) Gültig ab 15.12.2024

- A - H** = Fahrwege
- N13** = RVV Nachtbus N13
- 13** = RVV-Linie 13
- nvF** = an Schultagen; nicht am letzten Schultag vor den Weihnachts-, Oster-, Pfingst- und Sommerferien sowie an den ersten beiden Schultagen nach den Sommerferien
- I** = bis Lorenzen [P+R]
- s** = nur an Schultagen
- FR** = nur freitags

Fahrwege mit Fahrzeit in Minuten

	Montag - Freitag	Samstag	Sonn-/Feiertag
05	04	56 <sup>B</sup>	
06	17 <sup>E<sub>S</sub></sup>	32 <sup>I<sub>S</sub></sup>	17
07	09 <sup>F</sup>		46
08	06 <sup>D</sup>	59	47
09	59		46
10	59		47
11	19 <sup>G<sub>S</sub></sup>	59	46
12	14 <sup>H<sub>nvF</sub></sup>	59	47
13	21 <sup>C</sup>	59	46
14	59		47
15	59		46
16	59		47
17	59		46
18	47		47
19	47		46
20	47		47
21			
22	19		19
23	49 <sup>A13<sub>FR</sub></sup>	49 <sup>A<sub>13</sub></sup>	
00	49 <sup>A13<sub>FR</sub></sup>	49 <sup>A<sub>13</sub></sup>	
01	39 <sup>A13<sub>FR</sub> N13</sup>	39 <sup>A<sub>N13</sub></sup>	



Am 24.12. und 31.12. Verkehr wie an Samstagen falls diese Tage nicht auf einen Sonntag fallen. Einschränkungen hierzu entnehmen Sie bitte der Tagespresse oder unter [www.rvv.de](http://www.rvv.de) Gültig ab 15.12.2024

- A - H** = Fahrwege
- N13** = RVV Nachtbus N13
- 13** = RVV-Linie 13
- nvF** = an Schultagen; nicht am letzten Schultag vor den Weihnachts-, Oster-, Pfingst- und Sommerferien sowie an den ersten beiden Schultagen nach den Sommerferien
- I** = bis Lorenzen [P + R]
- s** = nur an Schultagen
- FR** = nur freitags

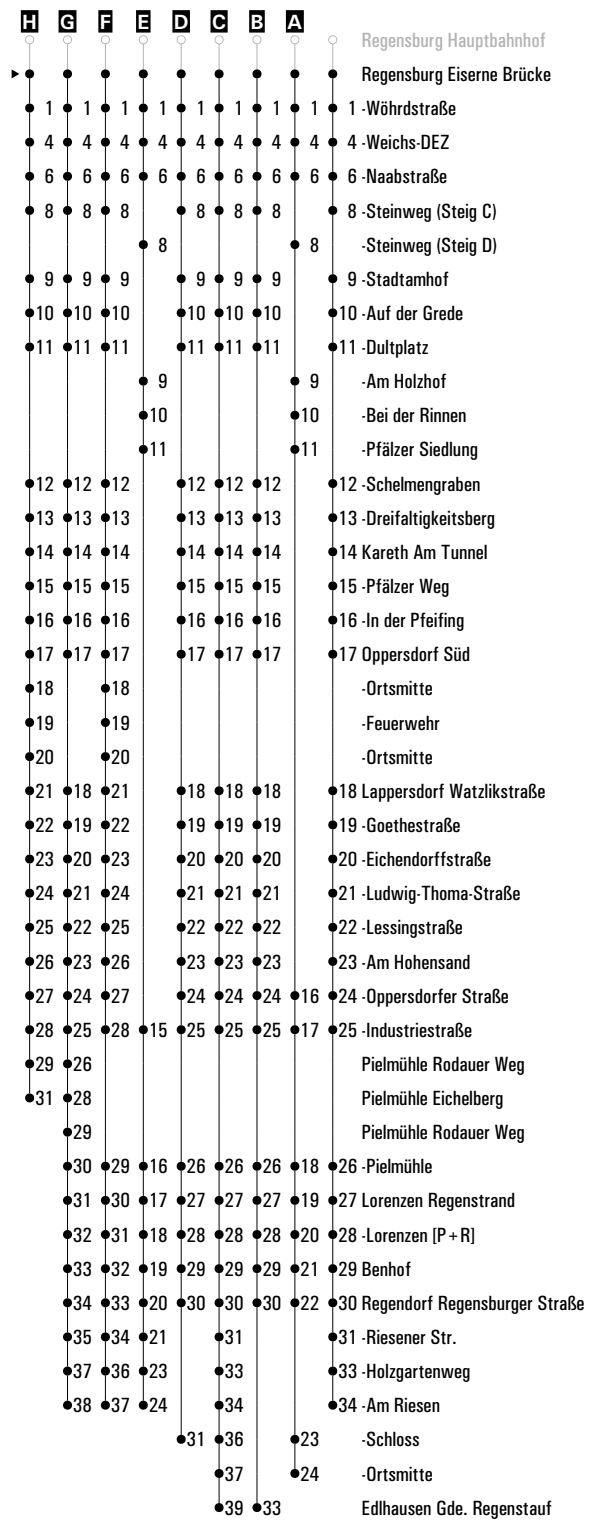


	Montag - Freitag	Samstag	Sonn-/Feiertag
05	05	57 <sup>B</sup>	
06	18 <sup>E<sub>S</sub></sup>	33 <sup>I<sub>S</sub></sup>	18
07	10 <sup>F</sup>		47
08	07 <sup>D</sup>		48
09	00		47
10	00		48
11	00	20 <sup>G<sub>S</sub></sup>	47
12	00	15 <sup>H<sub>nvF</sub></sup>	48
13	00	22 <sup>C</sup>	47
14	00		48
15	00		47
16	00		48
17	00		47
18	00	48	48
19	48		47
20	48		48
21			
22	20	20	
23	50 <sup>A13<sub>FR</sub></sup>	50 <sup>A13</sup>	
00	50 <sup>A13<sub>FR</sub></sup>	50 <sup>A13</sup>	
01	40 <sup>A<sub>FR</sub> N13</sup>	40 <sup>A<sub>N13</sub></sup>	

Am 24.12. und 31.12. Verkehr wie an Samstagen falls diese Tage nicht auf einen Sonntag fallen. Einschränkungen hierzu entnehmen Sie bitte der Tagespresse oder unter [www.rvv.de](http://www.rvv.de) Gültig ab 15.12.2024

- A - H** = Fahrwege
- N13** = RVV Nachtbus N13
- 13** = RVV-Linie 13
- nvF** = an Schultagen; nicht am letzten Schultag vor den Weihnachts-, Oster-, Pfingst- und Sommerferien sowie an den ersten beiden Schultagen nach den Sommerferien
- I** = bis Lorenzen [P + R]
- s** = nur an Schultagen
- FR** = nur freitags

Fahrwege mit Fahrzeit in Minuten

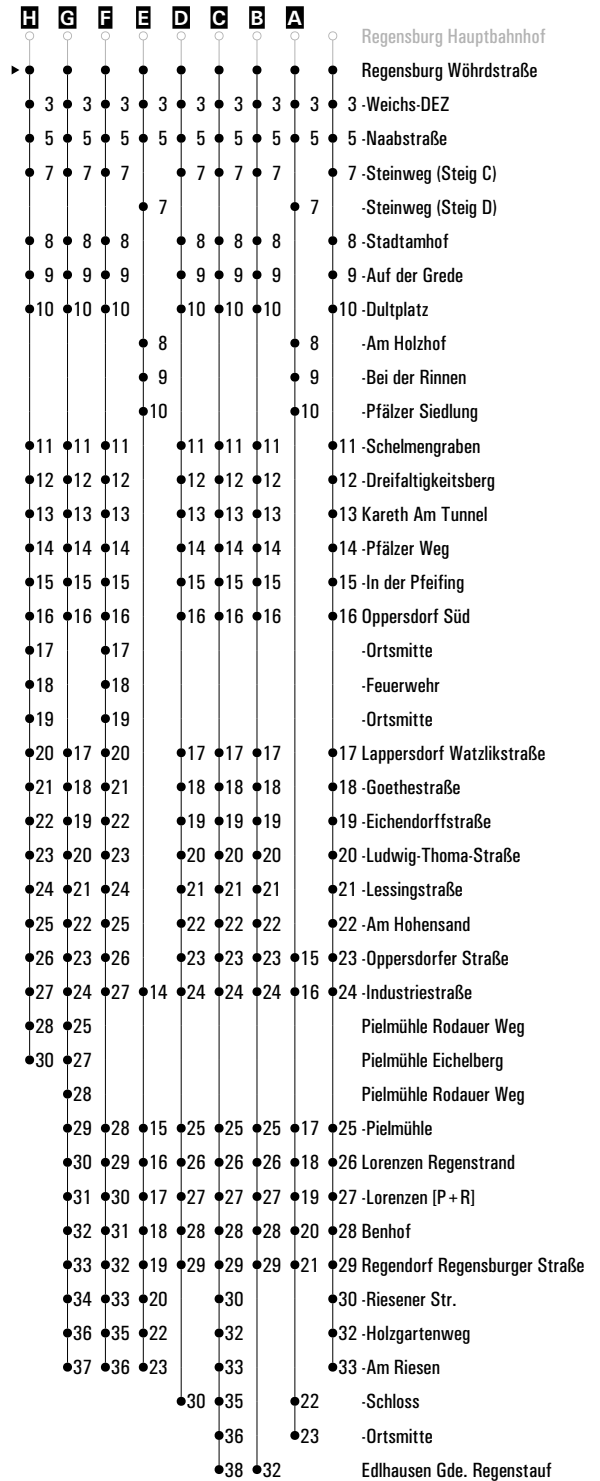


	Montag - Freitag	Samstag	Sonn-/Feiertag
05	06	58 <sup>B</sup>	
06	19 <sup>E<sub>S</sub></sup>	34 <sup>I<sub>S</sub></sup>	19
07	11 <sup>F</sup>		48
08	08 <sup>D</sup>		49
09	01		48
10	01		49
11	01	21 <sup>G<sub>S</sub></sup>	48
12	01	16 <sup>H<sub>nvF</sub></sup>	49
13	01	23 <sup>C</sup>	48
14	01		49
15	01		48
16	01		49
17	01		48
18	01	49	49
19	49		48
20	49		49
21			
22	21	21	
23	51 <sup>A13<sub>FR</sub></sup>	51 <sup>A13</sup>	
00	51 <sup>A13<sub>FR</sub></sup>	51 <sup>A13</sup>	
01	41 <sup>A<sub>FR</sub> N13</sup>	41 <sup>A<sub>N13</sub></sup>	

Am 24.12. und 31.12. Verkehr wie an Samstagen falls diese Tage nicht auf einen Sonntag fallen. Einschränkungen hierzu entnehmen Sie bitte der Tagespresse oder unter [www.rvv.de](http://www.rvv.de) Gültig ab 15.12.2024

- A - H** = Fahrwege
- N13** = RVV Nachtbus N13
- 13** = RVV-Linie 13
- nvF** = an Schultagen; nicht am letzten Schultag vor den Weihnachts-, Oster-, Pfingst- und Sommerferien sowie an den ersten beiden Schultagen nach den Sommerferien
- I** = bis Lorenzen [P + R]
- s** = nur an Schultagen
- FR** = nur freitags

Fahrwege mit Fahrzeit in Minuten

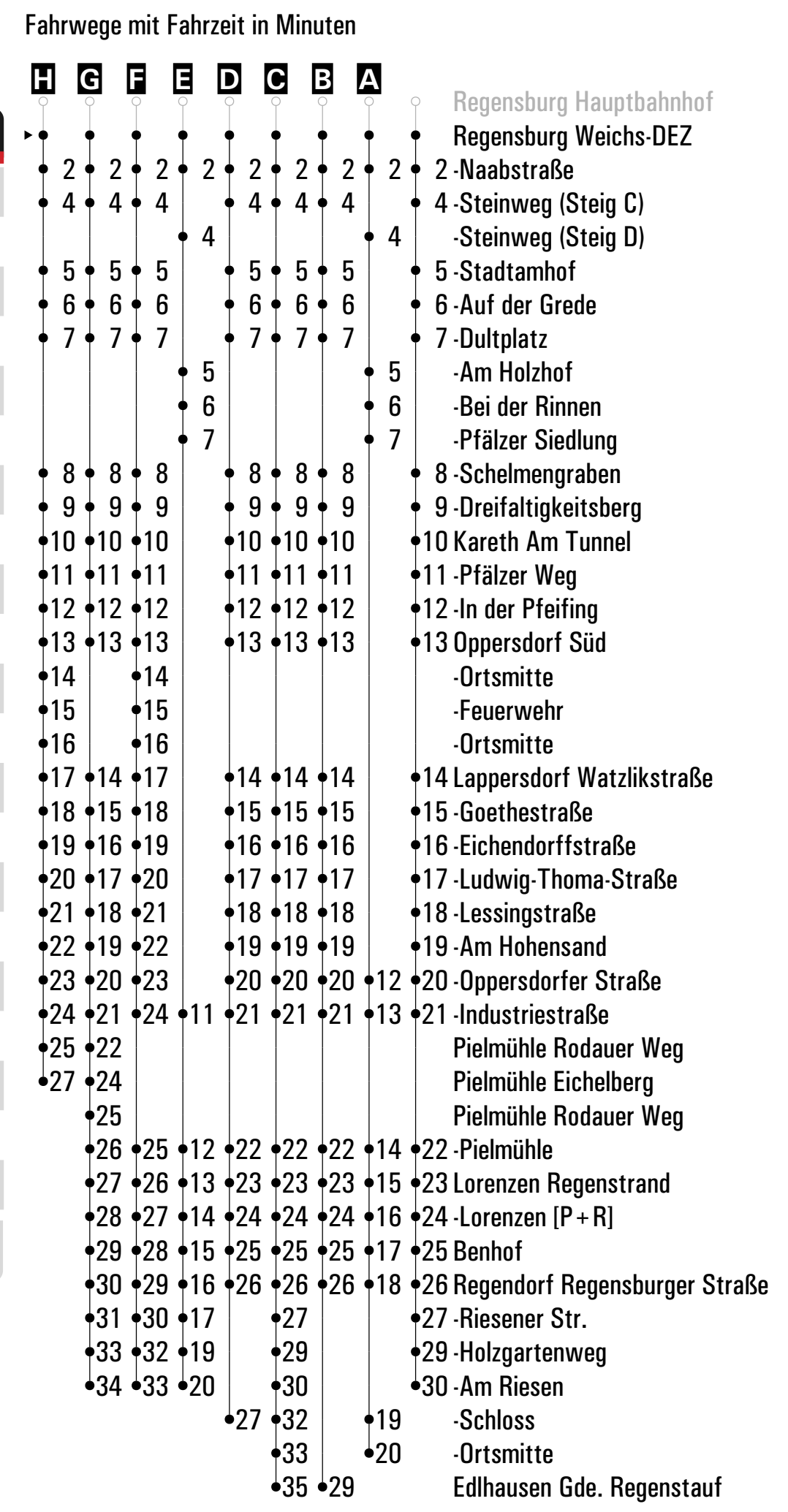


# RVV 17 <sup>H</sup> Regensburg Weichs-DEZ Steig B ▶ Regendorf Am Riesen

	Montag - Freitag			Samstag			Sonn-/Feiertag		
05	09								
06	01 <sup>B</sup>	22 <sup>E<sub>S</sub></sup>	37 <sup>I<sub>S</sub></sup>	22					
07	14 <sup>F</sup>			52			51		
08	11 <sup>D</sup>			52					
09	04			52			51		
10	04			52					
11	04	24 <sup>G<sub>S</sub></sup>		52			51		
12	04	19 <sup>H<sub>nVF</sub></sup>		52					
13	04	26 <sup>C</sup>		52			51		
14	04			52					
15	04			52			51		
16	04			52					
17	04			52			51		
18	04	52		52					
19	52			52			51		
20	52			52					
21									
22	24			24					
23	54 <sup>A13<sub>FR</sub></sup>			54 <sup>A13</sup>					
00	54 <sup>A13<sub>FR</sub></sup>			54 <sup>A13</sup>					
01	44 <sup>A<sub>FR</sub> N13</sup>			44 <sup>A<sub>N13</sub></sup>					

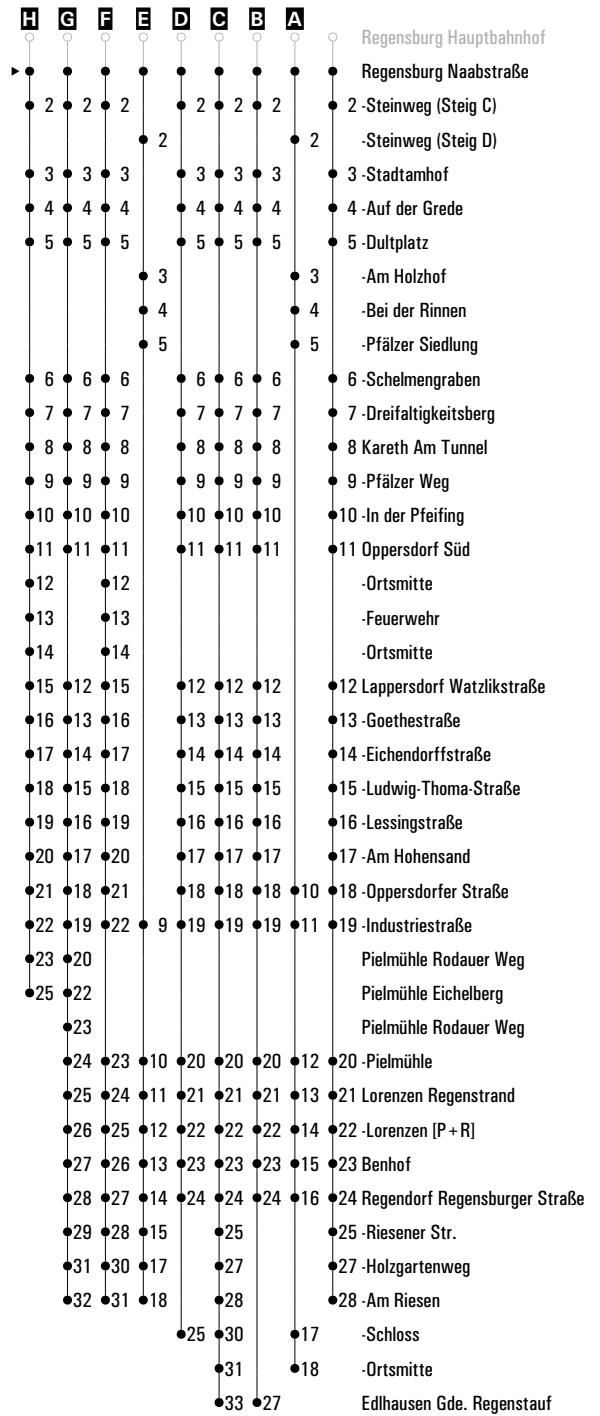
Am 24.12. und 31.12. Verkehr wie an Samstagen falls diese Tage nicht auf einen Sonntag fallen. Gültig ab 15.12.2024  
Einschränkungen hierzu entnehmen Sie bitte der Tagespresse oder unter [www.rvv.de](http://www.rvv.de)

- A - H** = Fahrwege
- N13** = RVV Nachtbus N13
- 13** = RVV-Linie 13
- nVF** = an Schultagen; nicht am letzten Schultag vor den Weihnachts-, Oster-, Pfingst- und Sommerferien sowie an den ersten beiden Schultagen nach den Sommerferien
- I** = bis Lorenzen [P + R]
- S** = nur an Schultagen
- FR** = nur freitags



	Montag - Freitag			Samstag	Sonn-/Feiertag
05	11				
06	03 <sup>B</sup>	24 <sup>E<sub>S</sub></sup>	39 <sup>I<sub>S</sub></sup>	24	
07	16 <sup>F</sup>			54	53
08	13 <sup>D</sup>			54	
09	06			54	53
10	06			54	
11	06	26 <sup>G<sub>S</sub></sup>		54	53
12	06	21 <sup>H<sub>nvF</sub></sup>		54	
13	06	28 <sup>C</sup>		54	53
14	06			54	
15	06			54	53
16	06			54	
17	06			54	53
18	06	54		54	
19	54			54	53
20	54			54	
21					
22	26			26	
23	56 <sup>A13<sub>FR</sub></sup>			56 <sup>A13</sup>	
00	56 <sup>A13<sub>FR</sub></sup>			56 <sup>A13</sup>	
01	46 <sup>A<sub>FR</sub> N13</sup>			46 <sup>A<sub>N13</sub></sup>	

Fahrwege mit Fahrzeit in Minuten



Am 24.12. und 31.12. Verkehr wie an Samstagen falls diese Tage nicht auf einen Sonntag fallen. Einschränkungen hierzu entnehmen Sie bitte der Tagespresse oder unter [www.rvv.de](http://www.rvv.de) Gültig ab 15.12.2024

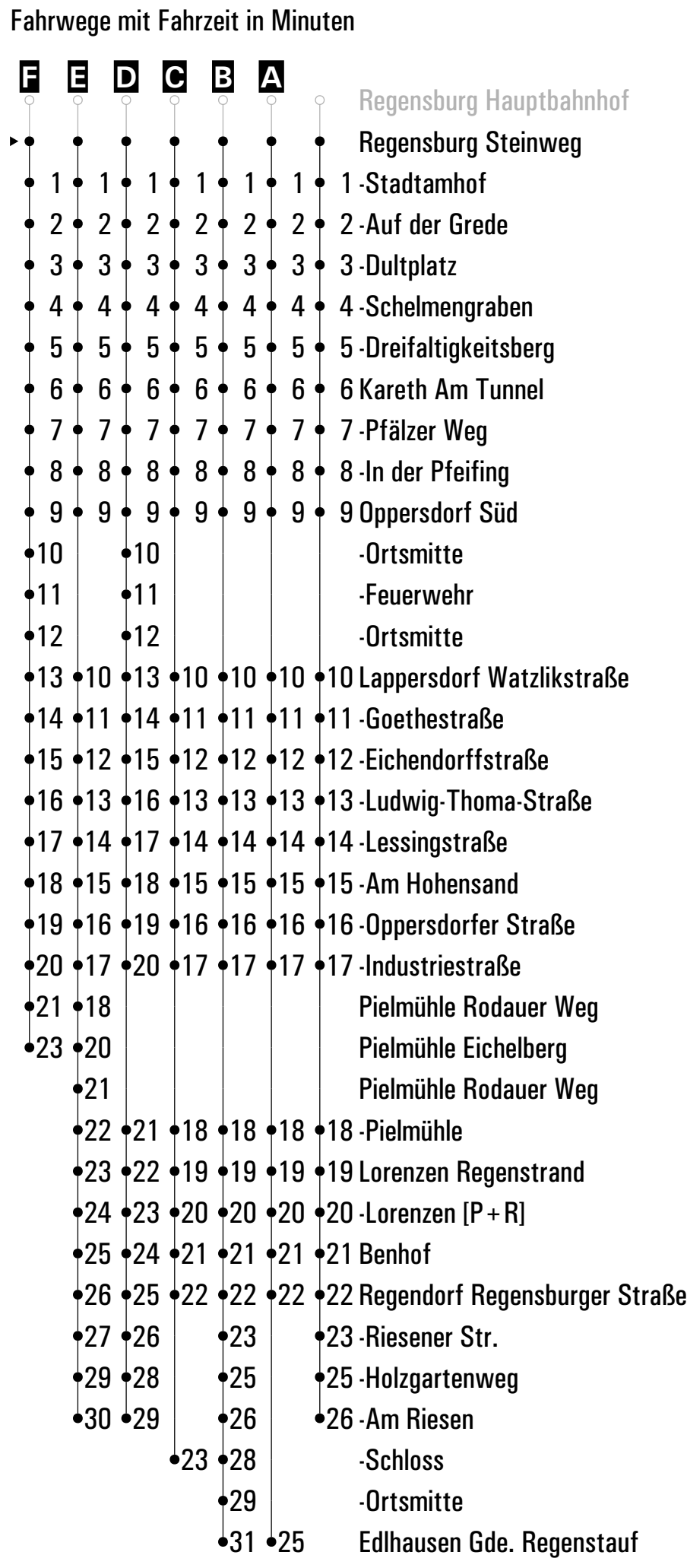
- A - H** = Fahrwege
- N13** = RVV Nachtbus N13
- 13** = RVV-Linie 13
- nvF** = an Schultagen; nicht am letzten Schultag vor den Weihnachts-, Oster-, Pfingst- und Sommerferien sowie an den ersten beiden Schultagen nach den Sommerferien
- I** = bis Lorenzen [P + R]
- s** = nur an Schultagen
- FR** = nur freitags

**RVV 17** <sup>H</sup> Regensburg Steinweg Steig C  
 ▶ Regendorf Am Riesen

	Montag - Freitag				Samstag				Sonn-/Feiertag				
05	13												
06	05 <sup>A</sup>	41 <sup>G</sup> <sub>S</sub>			26								
07	18 <sup>D</sup>				56				55				
08	15 <sup>C</sup>				56								
09	08				56				55				
10	08				56								
11	08	28 <sup>E</sup> <sub>S</sub>			56				55				
12	08	23 <sup>F</sup> <sub>nvF</sub>			56								
13	08	30 <sup>B</sup>			56				55				
14	08				56								
15	08				56				55				
16	08				56								
17	08				56				55				
18	08	56			56								
19	56				56				55				
20	56				56								
21													
22	28				28								

Am 24.12. und 31.12. Verkehr wie an Samstagen falls diese Tage nicht auf einen Sonntag fallen. Gültig ab 15.12.2024  
 Einschränkungen hierzu entnehmen Sie bitte der Tagespresse oder unter [www.rvv.de](http://www.rvv.de)

**A - F** = Fahrwege  
**nvF** = an Schultagen; nicht am letzten Schultag vor den Weihnachts-, Oster-, Pfingst- und Sommerferien sowie an den ersten beiden Schultagen nach den Sommerferien  
**G** = bis Lorenzen [P + R]  
**S** = nur an Schultagen



	Montag - Freitag							Samstag						
06	26 <sup>A</sup> <sub>s</sub>													
07														
08														
09														
10														
11														
12														
13														
14														
15														
16														
17														
18														
19														
20														
21														
22														
23	58 <sup>13</sup> <sub>FR</sub>							58 <sup>13</sup>						
00	58 <sup>13</sup> <sub>FR</sub>							58 <sup>13</sup>						
01	48 <sup>FR</sup> <sub>N13</sub>							48 <sup>N13</sup>						



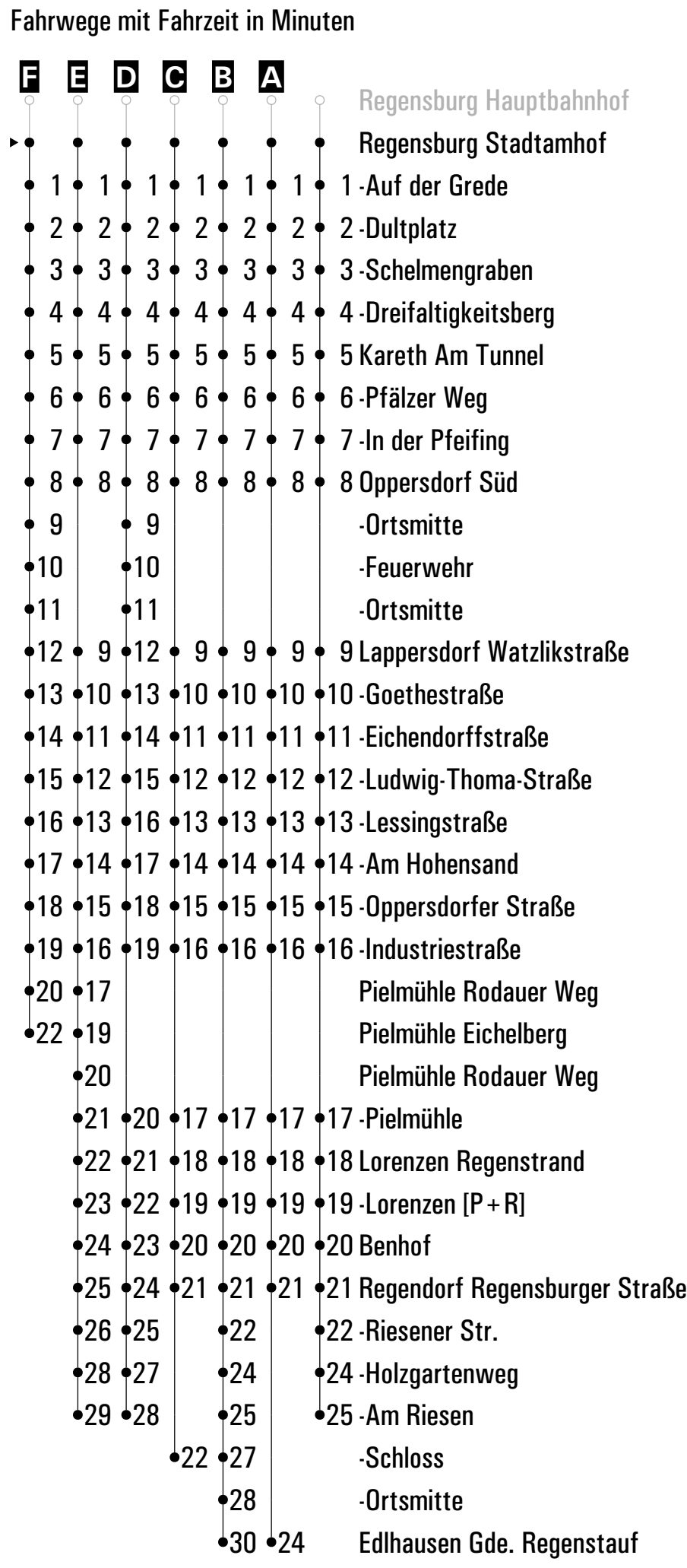
Am 24.12. und 31.12. Verkehr wie an Samstagen falls diese Tage nicht auf einen Sonntag fallen. Einschränkungen hierzu entnehmen Sie bitte der Tagespresse oder unter [www.rvv.de](http://www.rvv.de) Gültig ab 15.12.2024

**A** = fährt A      **N13** = RVV Nachtbus N13      **13** = RVV-Linie 13      **s** = nur an Schultagen      **FR** = nur freitags

	Montag - Freitag				Samstag				Sonn-/Feiertag				
05	14												
06	06 <sup>A</sup>	42 <sup>G</sup> <sub>S</sub>			27								
07	19 <sup>D</sup>				57				56				
08	16 <sup>C</sup>				57								
09	09				57				56				
10	09				57								
11	09	29 <sup>E</sup> <sub>S</sub>			57				56				
12	09	24 <sup>F</sup> <sub>nvF</sub>			57								
13	09	31 <sup>B</sup>			57				56				
14	09				57								
15	09				57				56				
16	09				57								
17	09				57				56				
18	09	57			57								
19	57				57				56				
20	57				57								
21													
22	29				29								

Am 24.12. und 31.12. Verkehr wie an Samstagen falls diese Tage nicht auf einen Sonntag fallen. Gültig ab 15.12.2024  
 Einschränkungen hierzu entnehmen Sie bitte der Tagespresse oder unter [www.rvv.de](http://www.rvv.de)

- A - F** = Fahrwege
- nvF** = an Schultagen; nicht am letzten Schultag vor den Weihnachts-, Oster-, Pfingst- und Sommerferien sowie an den ersten beiden Schultagen nach den Sommerferien
- G** = bis Lorenzen [P + R]
- S** = nur an Schultagen



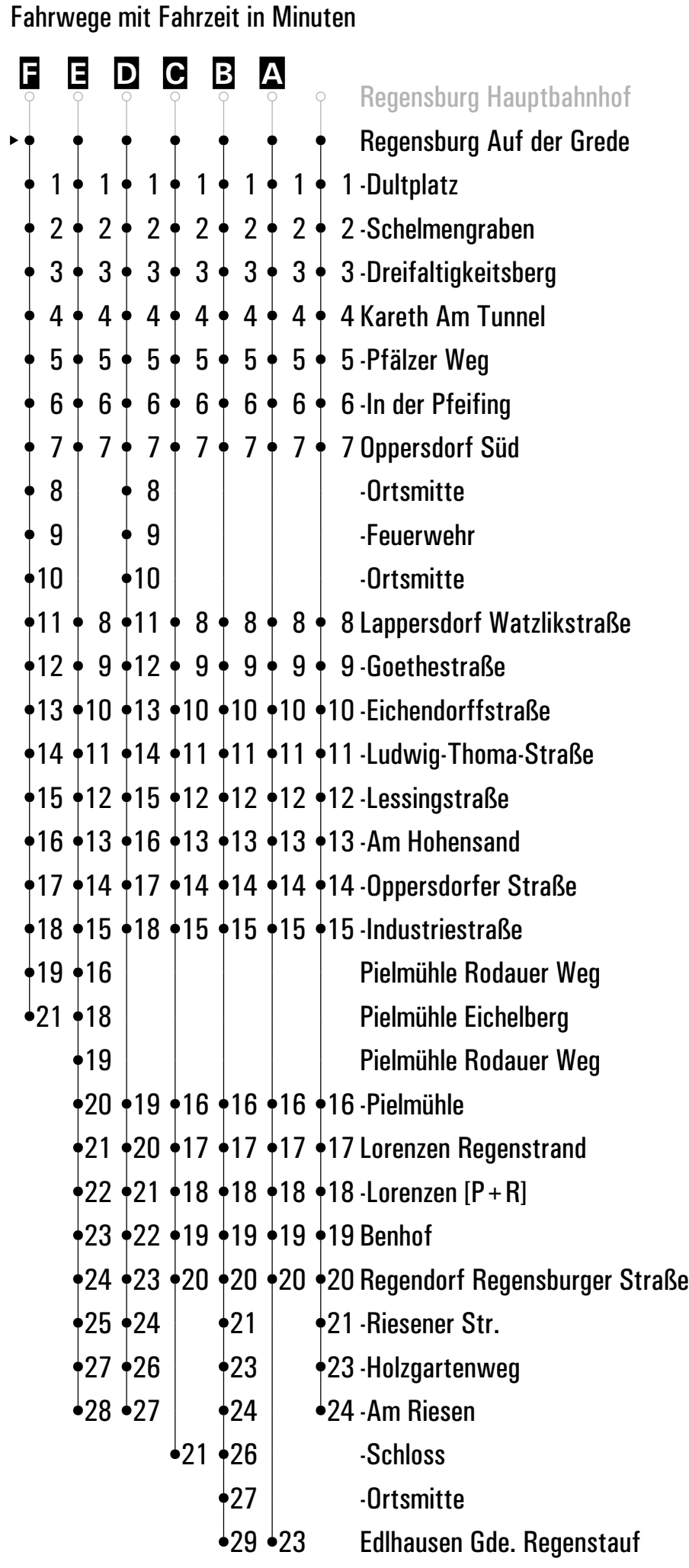


# RVV 17 <sup>H</sup> Regensburg Auf der Grede ▶ Regendorf Am Riesen

	Montag - Freitag				Samstag				Sonn-/Feiertag				
05	15												
06	07 <sup>A</sup>	43 <sup>G</sup> <sub>S</sub>			28								
07	20 <sup>D</sup>				58			57					
08	17 <sup>C</sup>				58								
09	10				58			57					
10	10				58								
11	10	30 <sup>E</sup> <sub>S</sub>			58			57					
12	10	25 <sup>F</sup> <sub>nvF</sub>			58								
13	10	32 <sup>B</sup>			58			57					
14	10				58								
15	10				58			57					
16	10				58								
17	10				58			57					
18	10	58			58								
19	58				58			57					
20	58				58								
21													
22	30				30								

Am 24.12. und 31.12. Verkehr wie an Samstagen falls diese Tage nicht auf einen Sonntag fallen. Gültig ab 15.12.2024  
Einschränkungen hierzu entnehmen Sie bitte der Tagespresse oder unter [www.rvv.de](http://www.rvv.de)

- A - F** = Fahrwege
- nvF** = an Schultagen; nicht am letzten Schultag vor den Weihnachts-, Oster-, Pfingst- und Sommerferien sowie an den ersten beiden Schultagen nach den Sommerferien
- G** = bis Lorenzen [P + R]
- S** = nur an Schultagen



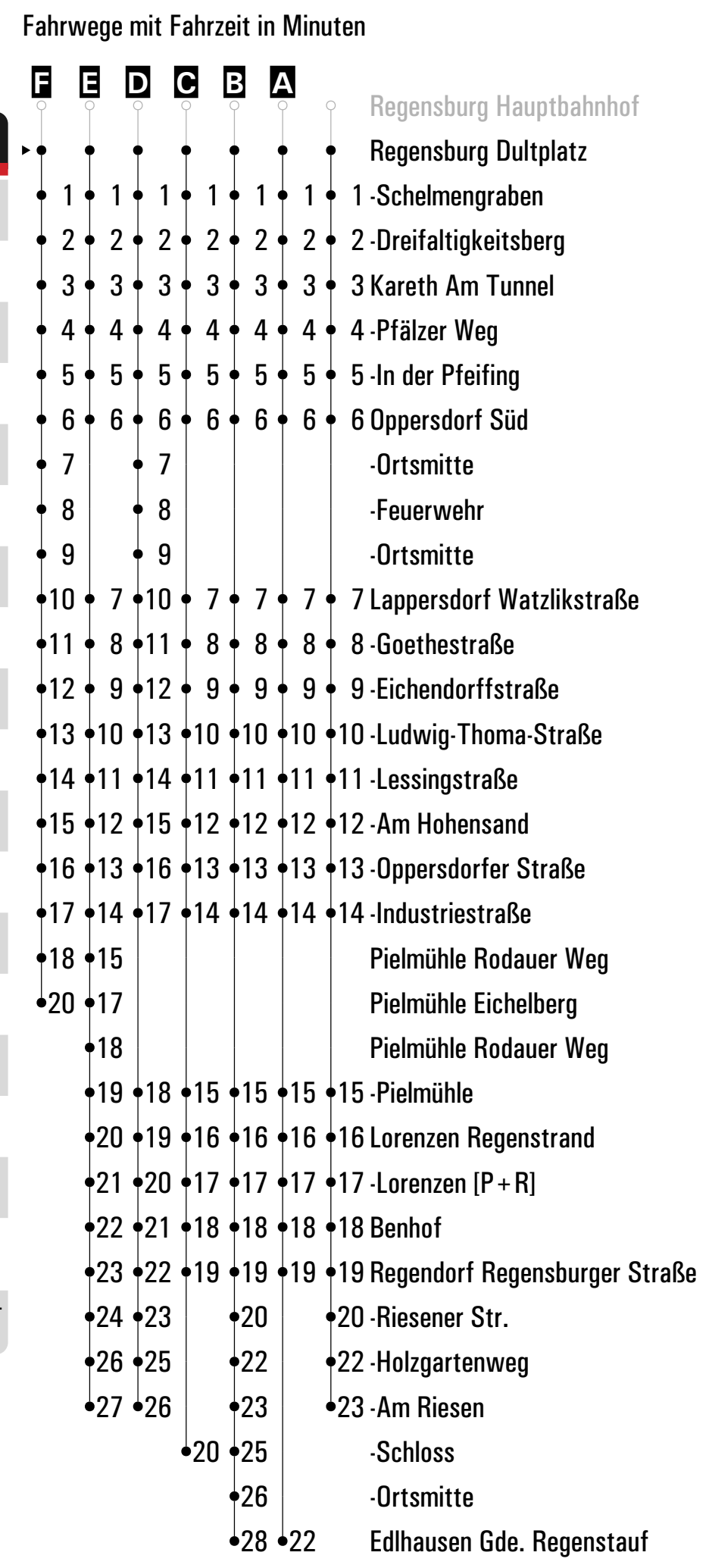


**RVV 17** <sup>H</sup> Regensburg Dultplatz  
 ▶ Regendorf Am Riesen

	Montag - Freitag				Samstag				Sonn-/Feiertag				
05	16												
06	08 <sup>A</sup>	44 <sup>G</sup>			29								
07	21 <sup>D</sup>				59				58				
08	18 <sup>C</sup>				59								
09	11				59				58				
10	11				59								
11	11	31 <sup>E</sup>			59				58				
12	11	26 <sup>F</sup>			59								
13	11	33 <sup>B</sup>			59				58				
14	11				59								
15	11				59				58				
16	11				59								
17	11				59				58				
18	11	59			59								
19	59				59				58				
20	59				59								
21													
22	31				31								

Am 24.12. und 31.12. Verkehr wie an Samstagen falls diese Tage nicht auf einen Sonntag fallen. Gültig ab 15.12.2024  
 Einschränkungen hierzu entnehmen Sie bitte der Tagespresse oder unter [www.rvv.de](http://www.rvv.de)

- A - F** = Fahrwege
- nvF** = an Schultagen; nicht am letzten Schultag vor den Weihnachts-, Oster-, Pfingst- und Sommerferien sowie an den ersten beiden Schultagen nach den Sommerferien
- G** = bis Lorenzen [P + R]
- S** = nur an Schultagen





**Montag - Freitag**

**Samstag**

06	27 <sup>A</sup> <sub>s</sub>												
07													
08													
09													
10													
11													
12													
13													
14													
15													
16													
17													
18													
19													
20													
21													
22													
23	59 <sup>13</sup> <sub>FR</sub>							59 <sup>13</sup>					
00	59 <sup>13</sup> <sub>FR</sub>							59 <sup>13</sup>					
01	49 <sup>FR</sup> <sub>N13</sub>							49 <sup>N13</sup>					

Fahrwege mit Fahrzeit in Minuten



Am 24.12. und 31.12. Verkehr wie an Samstagen falls diese Tage nicht auf einen Sonntag fallen. Einschränkungen hierzu entnehmen Sie bitte der Tagespresse oder unter [www.rvv.de](http://www.rvv.de) Gültig ab 15.12.2024

**A** = fährt A      **N13** = RVV Nachtbus N13      **13** = RVV-Linie 13      **s** = nur an Schultagen      **FR** = nur freitags

	Montag - Freitag							Samstag						
06	28 <sup>A</sup> <sub>S</sub>													
07														
08														
09														
10														
11														
12														
13														
14														
15														
16														
17														
18														
19														
20														
21														
22														
23														
00	00 <sup>13</sup> <sub>FR</sub>							00 <sup>13</sup>						
01	00 <sup>13</sup> <sub>FR</sub>	50 <sup>FR</sup> <sub>N13</sub>						00 <sup>13</sup>	50 <sup>N13</sup>					

Fahrwege mit Fahrzeit in Minuten

- A** Regensburg Hauptbahnhof
- Regensburg Bei der Rinnen
- 1 1-Pfälzer Siedlung
- 6 Lappersdorf Oppersdorfer Straße
- 5 7-Industriestraße
- 6 8 Pielmühle
- 7 9 Lorenzen Regenstrand
- 8 10-Lorenzen [P+R]
- 9 11 Benhof
- 10 12 Regendorf Regensburger Straße
- 11 -Riesener Str.
- 13 -Holzgartenweg
- 14 -Am Riesen
- 13-Schloss
- 14-Ortsmitte

Am 24.12. und 31.12. Verkehr wie an Samstagen falls diese Tage nicht auf einen Sonntag fallen. Einschränkungen hierzu entnehmen Sie bitte der Tagespresse oder unter [www.rvv.de](http://www.rvv.de) Gültig ab 15.12.2024

**A** = fährt A      **N13** = RVV Nachtbus N13      **13** = RVV-Linie 13      **s** = nur an Schultagen      **FR** = nur freitags



	Montag - Freitag			Samstag	Sonn-/Feiertag		
05	17						
06	09 <sup>B</sup>	45 <sup>G</sup> <sub>S</sub>		30			
07	22 <sup>A</sup>					59	
08	19 <sup>D</sup>			00			
09	12			00		59	
10	12			00			
11	12	32 <sup>E</sup> <sub>S</sub>		00		59	
12	12	27 <sup>F</sup> <sub>nvF</sub>		00			
13	12	19 <sup>A</sup> <sub>S</sub>	34 <sup>G</sup>	00		59	
14	12			00			
15	12			00		59	
16	12			00			
17	12			00		59	
18	12			00			
19	00			00		59	
20	00			00			
21	00			00			
22	32			32			
23							
00							
01							

Am 24.12. und 31.12. Verkehr wie an Samstagen falls diese Tage nicht auf einen Sonntag fallen.  
 Einschränkungen hierzu entnehmen Sie bitte der Tagespresse oder unter [www.rvv.de](http://www.rvv.de)

Gültig ab 15.12.2024

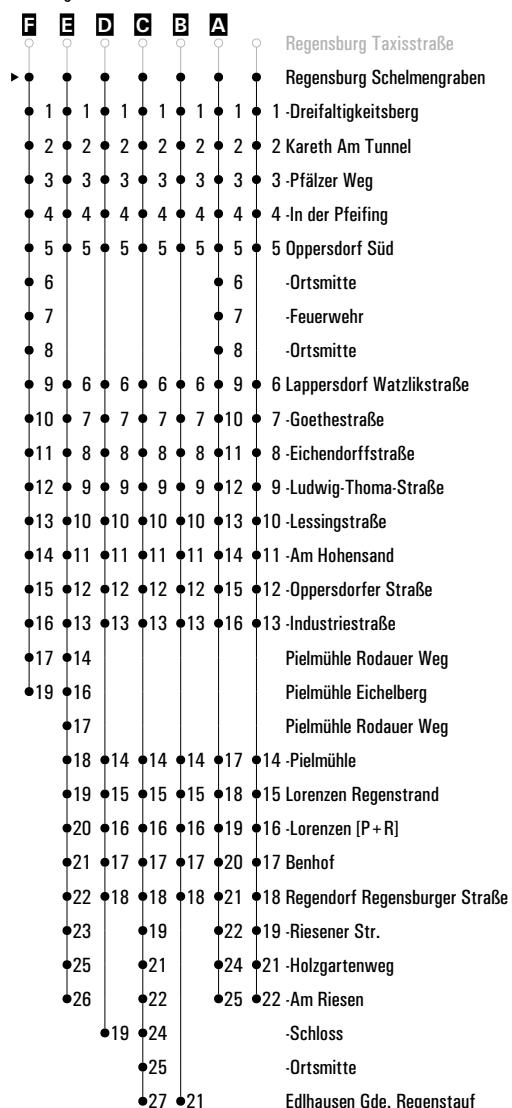
**A - F** = Fahrwege

**nvF** = an Schultagen; nicht am letzten Schultag vor den Weihnachts-, Oster-, Pfingst- und Sommerferien sowie an den ersten beiden Schultagen nach den Sommerferien

**G** = bis Lorenzen [P + R]

**S** = nur an Schultagen

Fahrwege mit Fahrzeit in Minuten



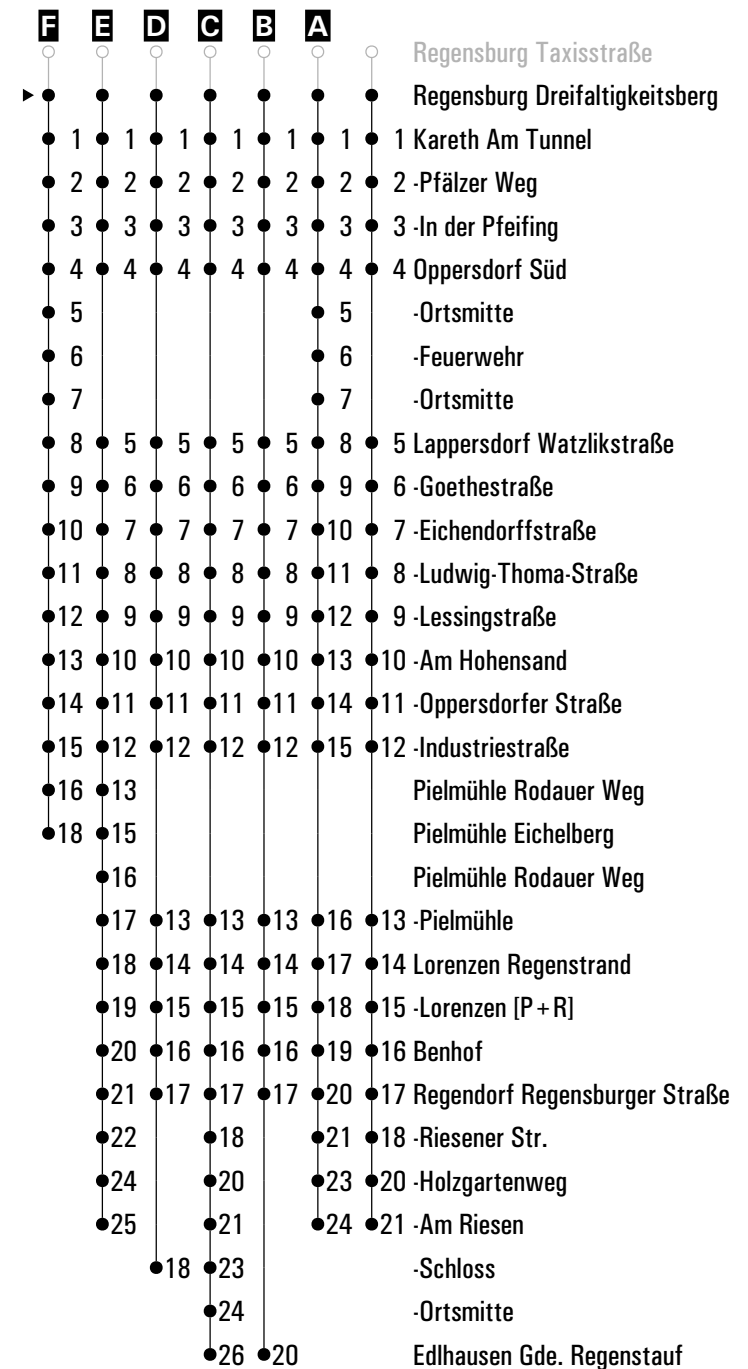
	Montag - Freitag			Samstag			Sonn-/Feiertag		
05	18								
06	10 <sup>B</sup>	46 <sup>G</sup> <sub>S</sub>		31					
07	23 <sup>A</sup>								
08	20 <sup>D</sup>			01			00		
09	13			01					
10	13			01			00		
11	13	33 <sup>E</sup> <sub>S</sub>		01					
12	13	28 <sup>F</sup> <sub>nvF</sub>		01			00		
13	13	20 <sup>A</sup> <sub>S</sub>	35 <sup>C</sup>	01					
14	13			01			00		
15	13			01					
16	13			01			00		
17	13			01					
18	13			01			00		
19	01			01					
20	01			01			00		
21	01			01					
22	33			33					

Am 24.12. und 31.12. Verkehr wie an Samstagen falls diese Tage nicht auf einen Sonntag fallen.  
Einschränkungen hierzu entnehmen Sie bitte der Tagespresse oder unter [www.rvv.de](http://www.rvv.de)

Gültig ab 15.12.2024

- A - F** = Fahrwege
- nvF** = an Schultagen; nicht am letzten Schultag vor den Weihnachts-, Oster-, Pfingst- und Sommerferien sowie an den ersten beiden Schultagen nach den Sommerferien
- G** = bis Lorenzen [P + R]
- S** = nur an Schultagen

Fahrwege mit Fahrzeit in Minuten



	Montag - Freitag			Samstag			Sonn-/Feiertag		
05	19								
06	11 <sup>B</sup>	47 <sup>G</sup> <sub>S</sub>		32					
07	24 <sup>A</sup>								
08	21 <sup>D</sup>			02			01		
09	14			02					
10	14			02			01		
11	14	34 <sup>E</sup> <sub>S</sub>		02					
12	14	29 <sup>F</sup> <sub>nVF</sub>		02			01		
13	14	21 <sup>A</sup> <sub>S</sub>	36 <sup>C</sup>	02					
14	14			02			01		
15	14			02					
16	14			02			01		
17	14			02					
18	14			02			01		
19	02			02					
20	02			02			01		
21	02			02					
22	34			34					

Am 24.12. und 31.12. Verkehr wie an Samstagen falls diese Tage nicht auf einen Sonntag fallen. Gültig ab 15.12.2024  
Einschränkungen hierzu entnehmen Sie bitte der Tagespresse oder unter [www.rvv.de](http://www.rvv.de)

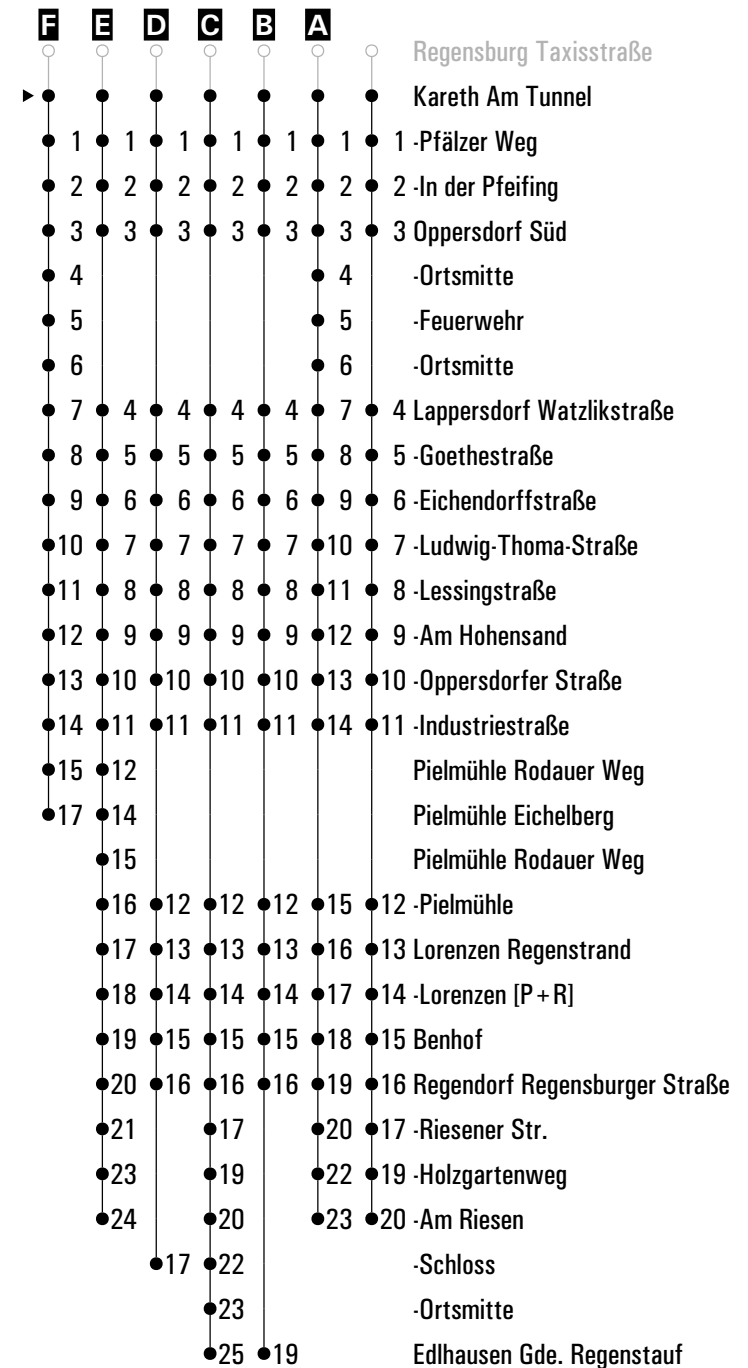
**A - F** = Fahrwege

**nVF** = an Schultagen; nicht am letzten Schultag vor den Weihnachts-, Oster-, Pfingst- und Sommerferien sowie an den ersten beiden Schultagen nach den Sommerferien

**G** = bis Lorenzen [P + R]

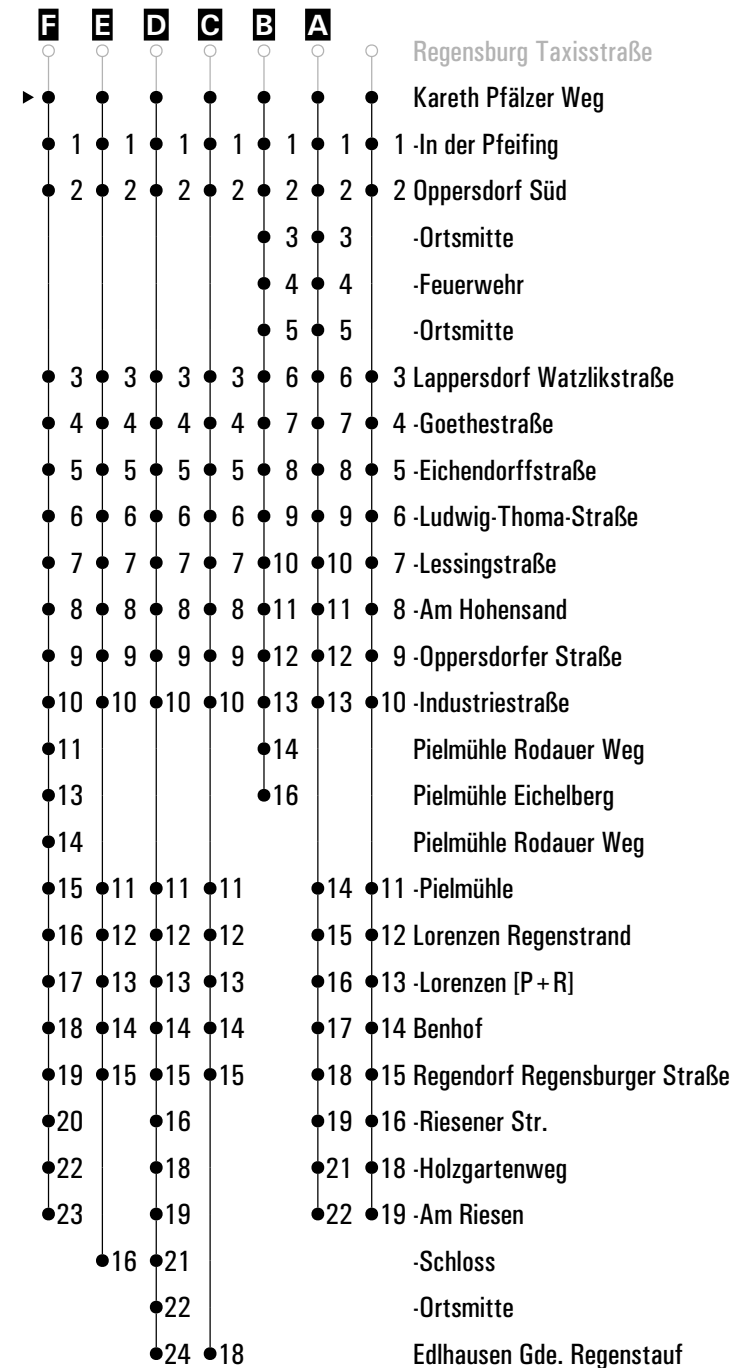
**S** = nur an Schultagen

Fahrwege mit Fahrzeit in Minuten



	Montag - Freitag				Samstag				Sonn-/Feiertag				
05	20												
06	12 <sup>C</sup>	48 <sup>G</sup> <sub>S</sub>			33								
07	25 <sup>A</sup>												
08	22 <sup>E</sup>				03				02				
09	15				03								
10	15				03				02				
11	15	35 <sup>F</sup> <sub>S</sub>			03								
12	15	30 <sup>B</sup> <sub>nvF</sub>			03				02				
13	15	16 <sup>B</sup> <sub>nvF</sub>	22 <sup>A</sup> <sub>S</sub>	37 <sup>D</sup>	03								
14	15				03				02				
15	15				03								
16	15				03				02				
17	15				03								
18	15				03				02				
19	03				03								
20	03				03				02				
21	03				03								
22	35				35								

Fahrwege mit Fahrzeit in Minuten



Am 24.12. und 31.12. Verkehr wie an Samstagen falls diese Tage nicht auf einen Sonntag fallen. Gültig ab 15.12.2024  
Einschränkungen hierzu entnehmen Sie bitte der Tagespresse oder unter [www.rvv.de](http://www.rvv.de)

- A - F** = Fahrwege
- nvF** = an Schultagen; nicht am letzten Schultag vor den Weihnachts-, Oster-, Pfingst- und Sommerferien sowie an den ersten beiden Schultagen nach den Sommerferien
- G** = bis Lorenzen [P + R]
- S** = nur an Schultagen



	Montag - Freitag				Samstag				Sonn-/Feiertag				
05	21												
06	13 <sup>C</sup>	49 <sup>G</sup> <sub>S</sub>			34								
07	26 <sup>A</sup>												
08	23 <sup>E</sup>				04				03				
09	16				04								
10	16				04				03				
11	16	36 <sup>F</sup> <sub>S</sub>			04								
12	16	31 <sup>B</sup> <sub>nvF</sub>			04				03				
13	16	17 <sup>B</sup> <sub>nvF</sub>	23 <sup>A</sup> <sub>S</sub>	38 <sup>D</sup>	04								
14	16				04				03				
15	16				04								
16	16				04				03				
17	16				04								
18	16				04				03				
19	04				04								
20	04				04				03				
21	04				04								
22	36				36								

Am 24.12. und 31.12. Verkehr wie an Samstagen falls diese Tage nicht auf einen Sonntag fallen. Gültig ab 15.12.2024  
Einschränkungen hierzu entnehmen Sie bitte der Tagespresse oder unter [www.rvv.de](http://www.rvv.de)

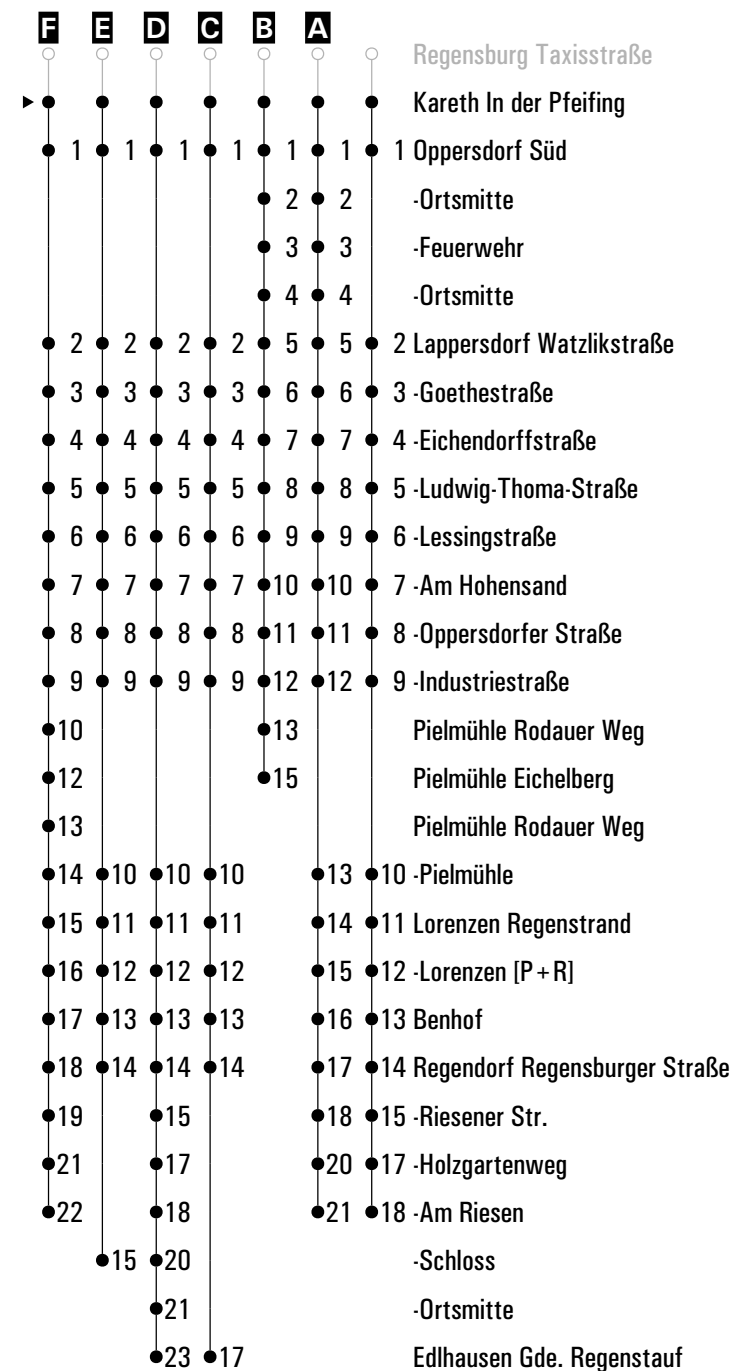
**A - F** = Fahrwege

**nvF** = an Schultagen; nicht am letzten Schultag vor den Weihnachts-, Oster-, Pfingst- und Sommerferien sowie an den ersten beiden Schultagen nach den Sommerferien

**G** = bis Lorenzen [P + R]

**S** = nur an Schultagen

Fahrwege mit Fahrzeit in Minuten

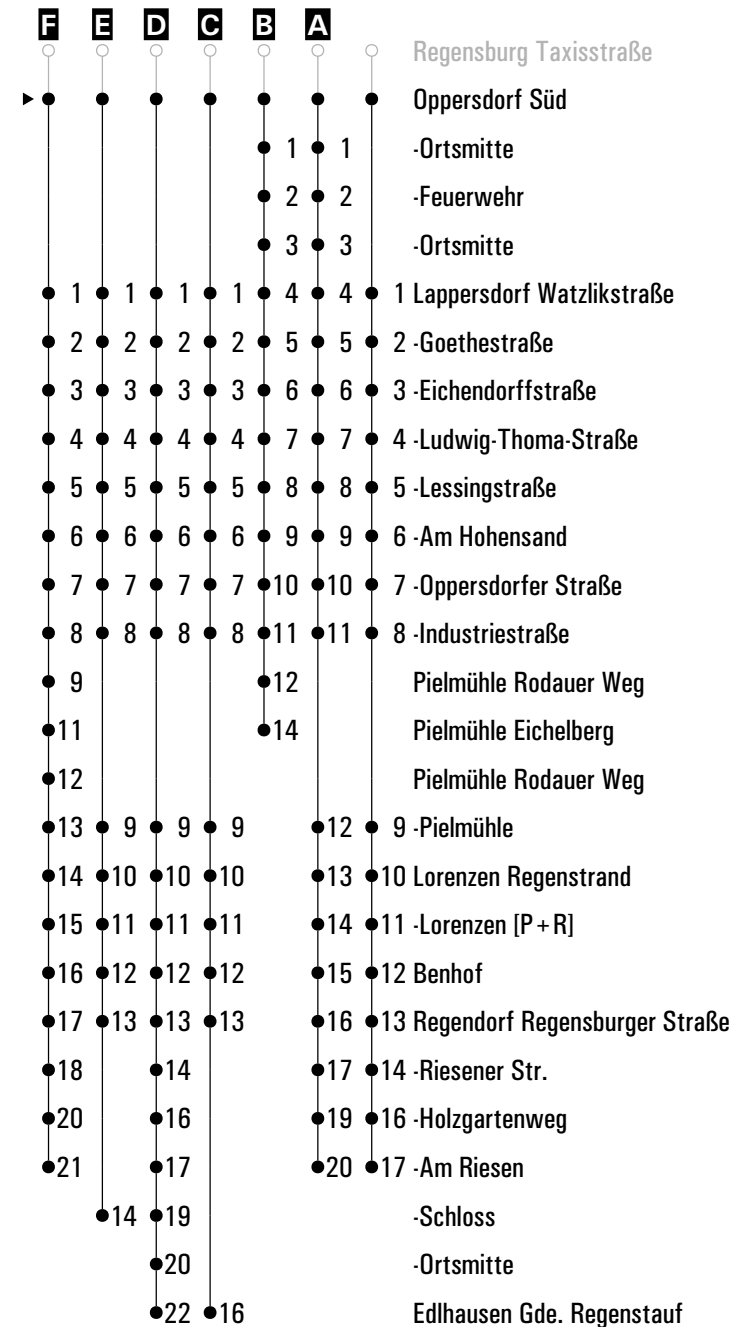


	Montag - Freitag				Samstag				Sonn-/Feiertag				
05	22												
06	14 <sup>C</sup>	50 <sup>G</sup> <sub>S</sub>			35								
07	27 <sup>A</sup>												
08	24 <sup>E</sup>				05				04				
09	17				05								
10	17				05				04				
11	17	37 <sup>F</sup> <sub>S</sub>			05								
12	17	32 <sup>B</sup> <sub>nVF</sub>			05				04				
13	17	18 <sup>B</sup> <sub>nVF</sub>	24 <sup>A</sup> <sub>S</sub>	39 <sup>D</sup>	05								
14	17				05				04				
15	17				05								
16	17				05				04				
17	17				05								
18	17				05				04				
19	05				05								
20	05				05				04				
21	05				05								
22	37				37								

Am 24.12. und 31.12. Verkehr wie an Samstagen falls diese Tage nicht auf einen Sonntag fallen. Gültig ab 15.12.2024  
Einschränkungen hierzu entnehmen Sie bitte der Tagespresse oder unter [www.rvv.de](http://www.rvv.de)

- A - F** = Fahrwege
- nVF** = an Schultagen; nicht am letzten Schultag vor den Weihnachts-, Oster-, Pfingst- und Sommerferien sowie an den ersten beiden Schultagen nach den Sommerferien
- G** = bis Lorenzen [P + R]
- S** = nur an Schultagen

Fahrwege mit Fahrzeit in Minuten









**Montag - Freitag**

05												
06												
07	30											
08												
09												
10												
11												
12	35 <sup>A</sup> <sub>nvF</sub>											
13	21 <sup>A</sup> <sub>nvF</sub>	27 <sup>S</sup>										
14												
15												
16												

Am 24.12. und 31.12. Verkehr wie an Samstagen falls diese Tage nicht auf einen Sonntag fallen. Einschränkungen hierzu entnehmen Sie bitte der Tagespresse oder unter [www.rvv.de](http://www.rvv.de) Gültig ab 15.12.2024

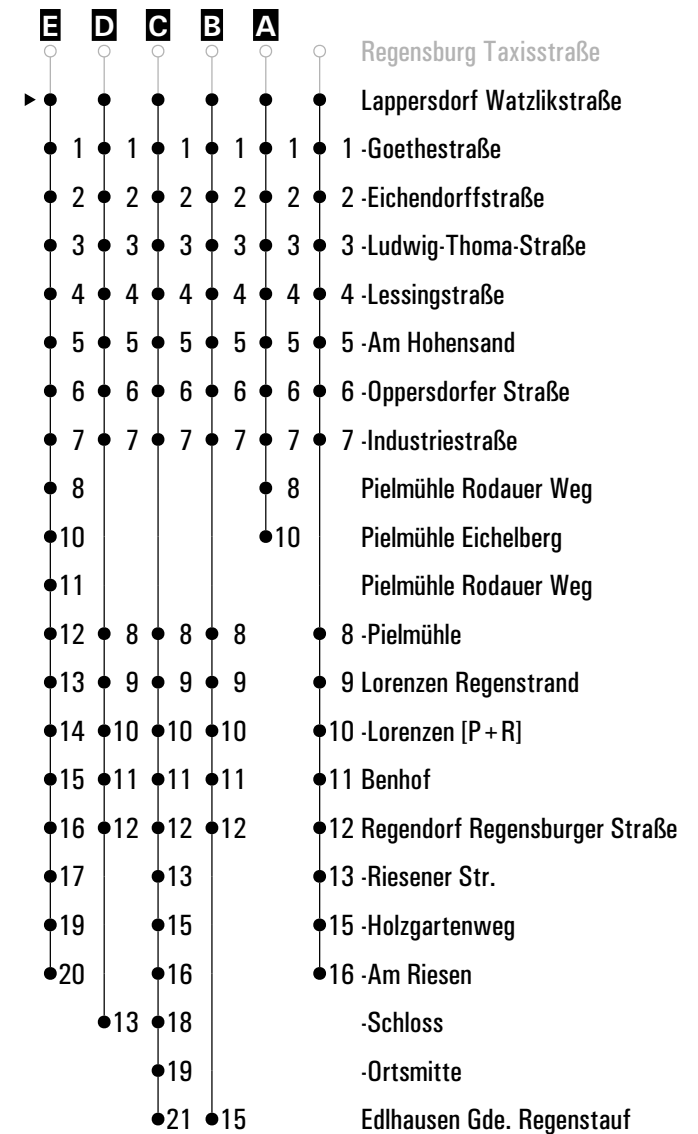
- A** = fährt A
- nvF** = an Schultagen; nicht am letzten Schultag vor den Weihnachts-, Oster-, Pfingst- und Sommerferien sowie an den ersten beiden Schultagen nach den Sommerferien
- S** = nur an Schultagen

Fahrwege mit Fahrzeit in Minuten



	Montag - Freitag				Samstag				Sonn-/Feiertag				
05	23												
06	15 <sup>B</sup>		51 <sup>F</sup> <sub>S</sub>		36								
07	31												
08	25 <sup>D</sup>				06				05				
09	18				06								
10	18				06				05				
11	18		38 <sup>E</sup> <sub>S</sub>		06								
12	18		36 <sup>A</sup> <sub>nvF</sub>		06				05				
13	18		22 <sup>A</sup> <sub>nvF</sub>	28 <sup>S</sup>	40 <sup>C</sup>	06							
14	18				06				05				
15	18				06								
16	18				06				05				
17	18				06								
18	18				06				05				
19	06				06								
20	06				06				05				
21	06				06								
22	38				38								

Fahrwege mit Fahrzeit in Minuten

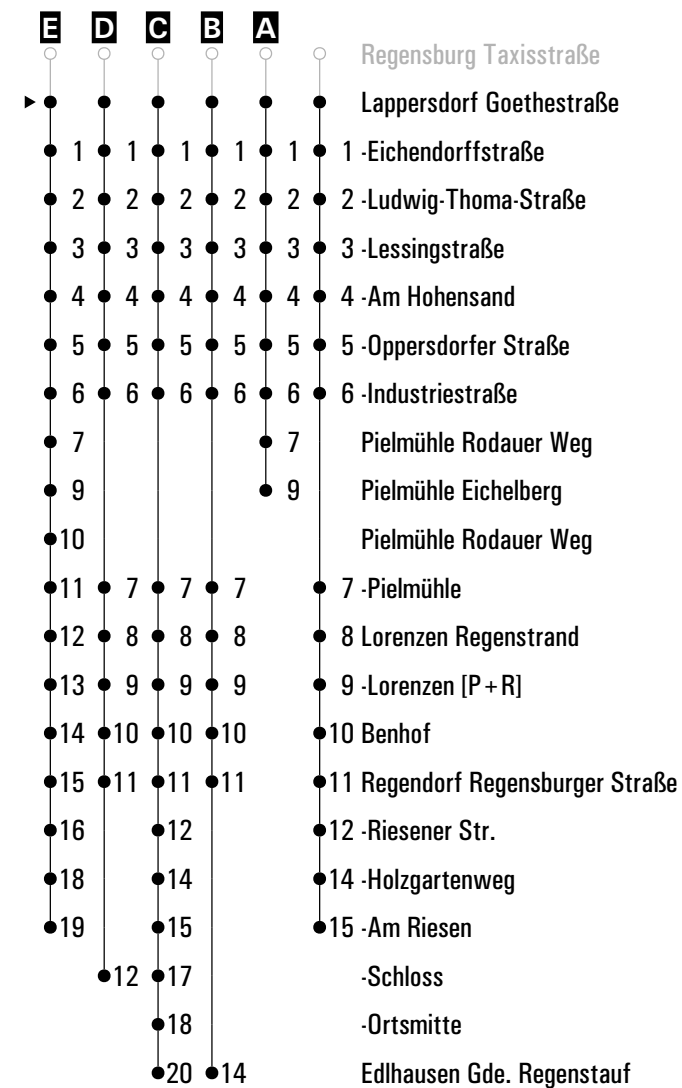


Am 24.12. und 31.12. Verkehr wie an Samstagen falls diese Tage nicht auf einen Sonntag fallen. Gültig ab 15.12.2024  
Einschränkungen hierzu entnehmen Sie bitte der Tagespresse oder unter [www.rvv.de](http://www.rvv.de)

- A - E** = Fahrwege
- nvF** = an Schultagen; nicht am letzten Schultag vor den Weihnachts-, Oster-, Pfingst- und Sommerferien sowie an den ersten beiden Schultagen nach den Sommerferien
- F** = bis Lorenzen [P + R]
- S** = nur an Schultagen

	Montag - Freitag				Samstag				Sonn-/Feiertag				
05	24												
06	16 <sup>B</sup>	52 <sup>F</sup> <sub>S</sub>			37								
07	32												
08	26 <sup>D</sup>				07				06				
09	19				07								
10	19				07				06				
11	19	39 <sup>E</sup> <sub>S</sub>			07								
12	19	37 <sup>A</sup> <sub>nvF</sub>			07				06				
13	19	23 <sup>A</sup> <sub>nvF</sub>	29 <sup>S</sup>	41 <sup>C</sup>	07								
14	19				07				06				
15	19				07								
16	19				07				06				
17	19				07								
18	19				07				06				
19	07				07								
20	07				07				06				
21	07				07								
22	39				39								

Fahrwege mit Fahrzeit in Minuten



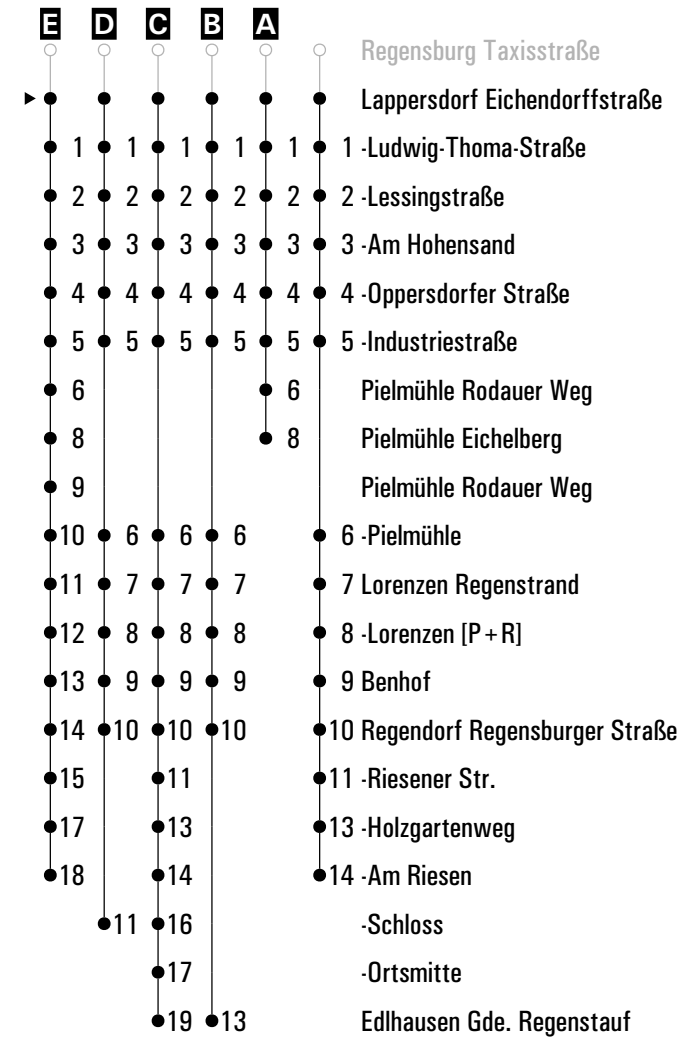
Am 24.12. und 31.12. Verkehr wie an Samstagen falls diese Tage nicht auf einen Sonntag fallen.  
Einschränkungen hierzu entnehmen Sie bitte der Tagespresse oder unter [www.rvv.de](http://www.rvv.de)

Gültig ab 15.12.2024

- A - E** = Fahrwege
- nvF** = an Schultagen; nicht am letzten Schultag vor den Weihnachts-, Oster-, Pfingst- und Sommerferien sowie an den ersten beiden Schultagen nach den Sommerferien
- F** = bis Lorenzen [P + R]
- S** = nur an Schultagen

	Montag - Freitag				Samstag				Sonn-/Feiertag				
05	25												
06	17 <sup>B</sup>	53 <sup>F</sup> <sub>S</sub>			38								
07	33												
08	27 <sup>D</sup>				08				07				
09	20				08								
10	20				08				07				
11	20	40 <sup>E</sup> <sub>S</sub>			08								
12	20	38 <sup>A</sup> <sub>nvF</sub>			08				07				
13	20	24 <sup>A</sup> <sub>nvF</sub>	30 <sup>S</sup>	42 <sup>C</sup>	08								
14	20				08				07				
15	20				08								
16	20				08				07				
17	20				08								
18	20				08				07				
19	08				08								
20	08				08				07				
21	08				08								
22	40				40								

Fahrwege mit Fahrzeit in Minuten



Am 24.12. und 31.12. Verkehr wie an Samstagen falls diese Tage nicht auf einen Sonntag fallen.  
Einschränkungen hierzu entnehmen Sie bitte der Tagespresse oder unter [www.rvv.de](http://www.rvv.de)

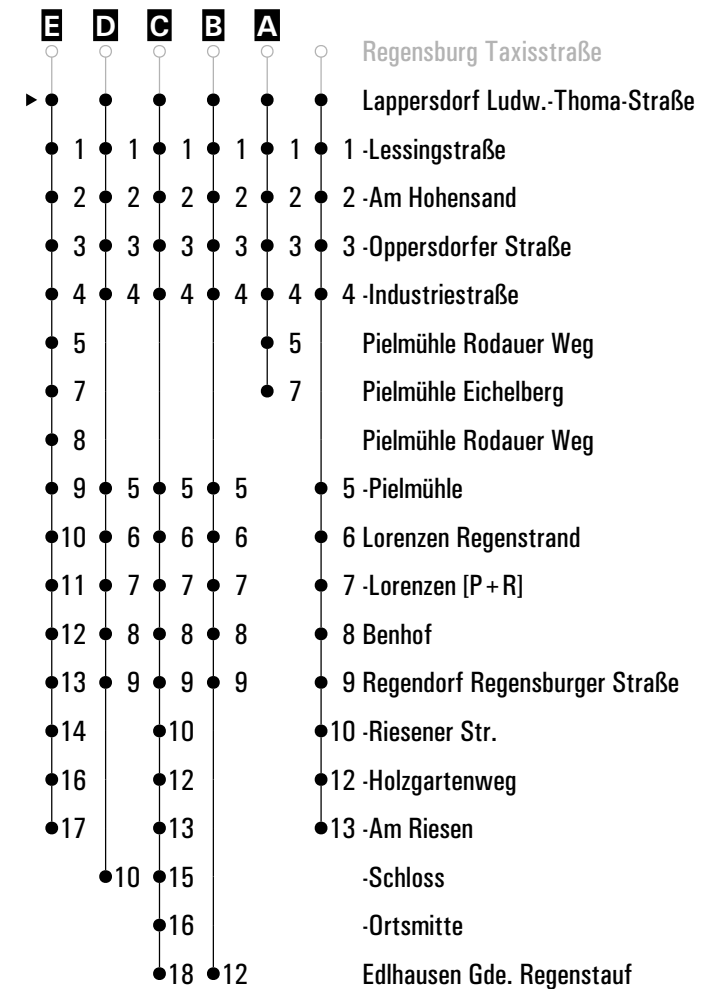
Gültig ab 15.12.2024

- A - E** = Fahrwege
- nvF** = an Schultagen; nicht am letzten Schultag vor den Weihnachts-, Oster-, Pfingst- und Sommerferien sowie an den ersten beiden Schultagen nach den Sommerferien
- F** = bis Lorenzen [P+R]
- S** = nur an Schultagen



	Montag - Freitag				Samstag				Sonn-/Feiertag				
05	26												
06	18 <sup>B</sup>	54 <sup>F<sub>S</sub></sup>			39								
07	34												
08	28 <sup>D</sup>				09				08				
09	21				09								
10	21				09				08				
11	21	41 <sup>E<sub>S</sub></sup>			09								
12	21	39 <sup>A<sub>nvF</sub></sup>			09				08				
13	21	25 <sup>A<sub>nvF</sub></sup>	31 <sup>S</sup>	43 <sup>C</sup>	09								
14	21				09				08				
15	21				09								
16	21				09				08				
17	21				09								
18	21				09				08				
19	09				09								
20	09				09				08				
21	09				09								
22	41				41								

Fahrwege mit Fahrzeit in Minuten



Am 24.12. und 31.12. Verkehr wie an Samstagen falls diese Tage nicht auf einen Sonntag fallen.  
Einschränkungen hierzu entnehmen Sie bitte der Tagespresse oder unter [www.rvv.de](http://www.rvv.de)

Gültig ab 15.12.2024

**A - E** = Fahrwege

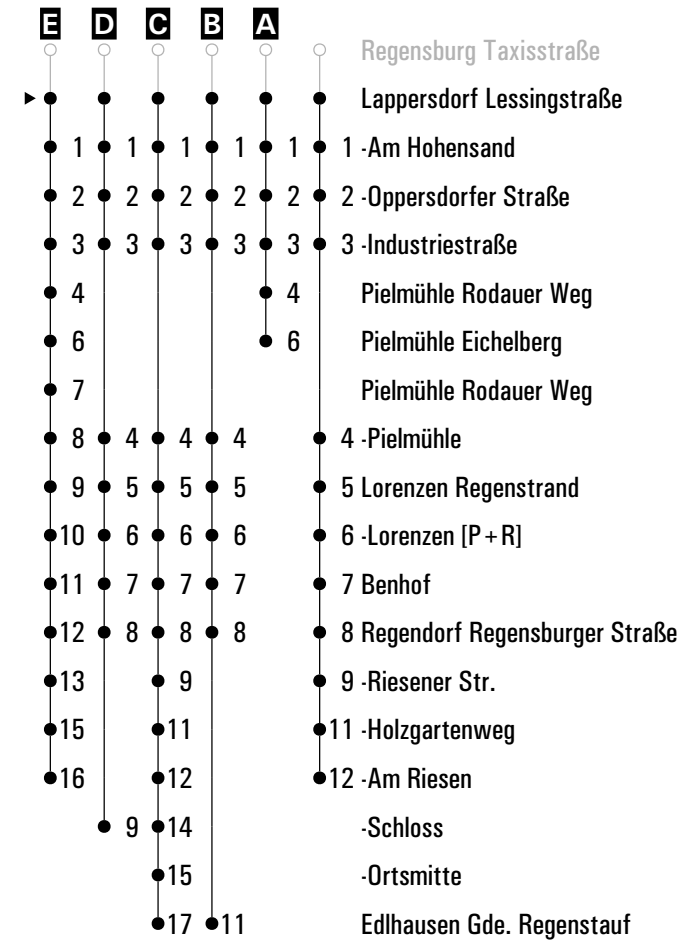
**nvF** = an Schultagen; nicht am letzten Schultag vor den Weihnachts-, Oster-, Pfingst- und Sommerferien sowie an den ersten beiden Schultagen nach den Sommerferien

**F** = bis Lorenzen [P+R]

**S** = nur an Schultagen

	Montag - Freitag				Samstag				Sonn-/Feiertag				
05	27												
06	19 <sup>B</sup>	55 <sup>F</sup> <sub>S</sub>			40								
07	35												
08	29 <sup>D</sup>				10				09				
09	22				10								
10	22				10				09				
11	22	42 <sup>E</sup> <sub>S</sub>			10								
12	22	40 <sup>A</sup> <sub>nvF</sub>			10				09				
13	22	26 <sup>A</sup> <sub>nvF</sub>	32 <sup>S</sup>	44 <sup>C</sup>	10								
14	22				10				09				
15	22				10								
16	22				10				09				
17	22				10								
18	22				10				09				
19	10				10								
20	10				10				09				
21	10				10								
22	42				42								

Fahrwege mit Fahrzeit in Minuten




Am 24.12. und 31.12. Verkehr wie an Samstagen falls diese Tage nicht auf einen Sonntag fallen.  
Einschränkungen hierzu entnehmen Sie bitte der Tagespresse oder unter [www.rvv.de](http://www.rvv.de)

Gültig ab 15.12.2024

- A - E** = Fahrwege
- nvF** = an Schultagen; nicht am letzten Schultag vor den Weihnachts-, Oster-, Pfingst- und Sommerferien sowie an den ersten beiden Schultagen nach den Sommerferien
- F** = bis Lorenzen [P+R]
- S** = nur an Schultagen

	Montag - Freitag				Samstag				Sonn-/Feiertag				
05	28												
06	20 <sup>B</sup>	56 <sup>F</sup> <sub>S</sub>			41								
07	36												
08	30 <sup>D</sup>				11				10				
09	23				11								
10	23				11				10				
11	23	43 <sup>E</sup> <sub>S</sub>			11								
12	23	41 <sup>A</sup> <sub>nvF</sub>			11				10				
13	23	27 <sup>A</sup> <sub>nvF</sub>	33 <sup>S</sup>	45 <sup>C</sup>	11								
14	23				11				10				
15	23				11								
16	23				11				10				
17	23				11								
18	23				11				10				
19	11				11								
20	11				11				10				
21	11				11								
22	43				43								

Fahrwege mit Fahrzeit in Minuten



Am 24.12. und 31.12. Verkehr wie an Samstagen falls diese Tage nicht auf einen Sonntag fallen.  
Einschränkungen hierzu entnehmen Sie bitte der Tagespresse oder unter [www.rvv.de](http://www.rvv.de)

Gültig ab 15.12.2024

**A - E** = Fahrwege

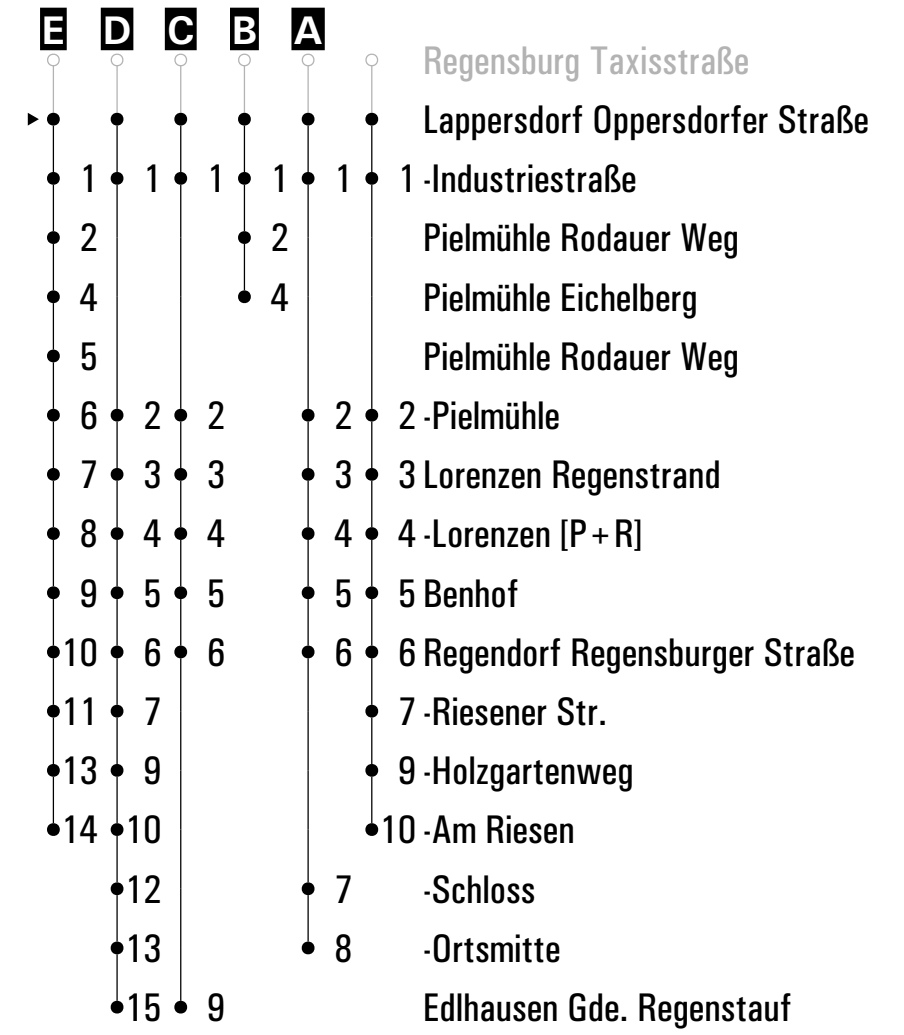
**nvF** = an Schultagen; nicht am letzten Schultag vor den Weihnachts-, Oster-, Pfingst- und Sommerferien sowie an den ersten beiden Schultagen nach den Sommerferien

**F** = bis Lorenzen [P + R]

**S** = nur an Schultagen

	Montag - Freitag					Samstag				Sonn-/Feiertag				
05	29													
06	21 <sup>C</sup>	57 <sup>F</sup> <sub>S</sub>				42								
07	37													
08	31 <sup>A</sup> <sub>G</sub>					12				11				
09	24					12								
10	24					12				11				
11	24	44 <sup>E</sup> <sub>S</sub>				12								
12	24	42 <sup>B</sup> <sub>nvF</sub>				12				11				
13	24	28 <sup>B</sup> <sub>nvF</sub>	34 <sup>S</sup>	46 <sup>D</sup>		12								
14	24					12				11				
15	24					12								
16	24					12				11				
17	24					12								
18	24					12				11				
19	12					12								
20	12					12				11				
21	12					12								
22	44					44								
23														
00	06 <sup>A13</sup> <sub>FR</sub>					06 <sup>A</sup> <sub>13</sub>								
01	06 <sup>A13</sup> <sub>FR</sub>	56 <sup>A</sup> <sub>FR</sub> <sub>N13</sub>				06 <sup>A</sup> <sub>13</sub>	56 <sup>A</sup> <sub>N13</sub>							

Fahrwege mit Fahrzeit in Minuten




Am 24.12. und 31.12. Verkehr wie an Samstagen falls diese Tage nicht auf einen Sonntag fallen. Gültig ab 15.12.2024  
 Einschränkungen hierzu entnehmen Sie bitte der Tagespresse oder unter [www.rvv.de](http://www.rvv.de)

- A - E** = Fahrwege
- N13** = RVV Nachtbus N13
- 13** = RVV-Linie 13
- nvF** = an Schultagen; nicht am letzten Schultag vor den Weihnachts-, Oster-, Pfingst- und Sommerferien sowie an den ersten beiden Schultagen nach den Sommerferien
- F** = bis Lorenzen [P+R]
- G** = bis Regendorf Schloss
- S** = nur an Schultagen
- FR** = nur freitags

	Montag - Freitag				Samstag				Sonn-/Feiertag				
05	30												
06	22 <sup>G</sup>	33 <sup>S</sup>	58 <sup>F</sup> <sub>S</sub>		43								
07	38												
08	32 <sup>A</sup> <sub>G</sub>				13					12			
09	25				13								
10	25				13					12			
11	25	45 <sup>E</sup> <sub>S</sub>			13								
12	25	43 <sup>B</sup> <sub>nvF</sub>			13					12			
13	25	29 <sup>B</sup> <sub>nvF</sub>	35 <sup>S</sup>	47 <sup>D</sup>	13								
14	25				13					12			
15	25				13								
16	25				13					12			
17	25				13								
18	25				13					12			
19	13				13								
20	13				13					12			
21	13				13								
22	45				45								
23													
00	07 <sup>A13</sup> <sub>FR</sub>				07 <sup>A</sup> <sub>13</sub>								
01	07 <sup>A13</sup> <sub>FR</sub>	57 <sup>A</sup> <sub>FR</sub> <sup>N13</sup>			07 <sup>A</sup> <sub>13</sub>	57 <sup>A</sup> <sub>N13</sub>							

Fahrwege mit Fahrzeit in Minuten



Am 24.12. und 31.12. Verkehr wie an Samstagen falls diese Tage nicht auf einen Sonntag fallen. Einschränkungen Gültig ab 15.12.2024 hierzu entnehmen Sie bitte der Tagespresse oder unter [www.rvv.de](http://www.rvv.de)

- A - E** = Fahrwege
- N13** = RVV Nachtbus N13
- 13** = RVV-Linie 13
- nvF** = an Schultagen; nicht am letzten Schultag vor den Weihnachts-, Oster-, Pfingst- und Sommerferien sowie an den ersten beiden Schultagen nach den Sommerferien
- F** = bis Lorenzen [P+R]
- G** = bis Regendorf Schloss
- S** = nur an Schultagen
- FR** = nur freitags

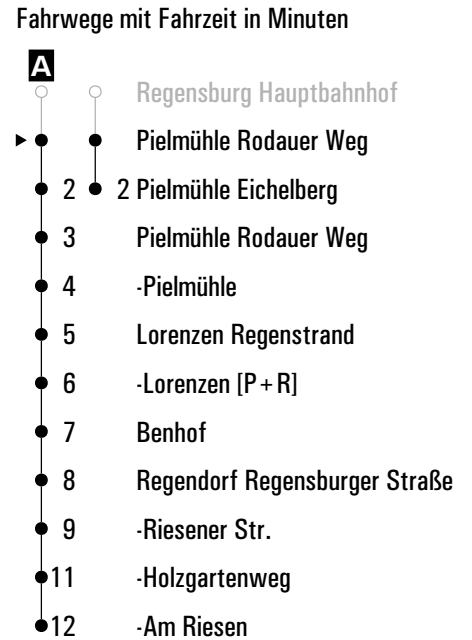


**Montag - Freitag**

08												
09												
10												
11	46	<b>A</b>										
		<b>S</b>										
12	44	<b>nvF</b>										
13	30	<b>nvF</b>										
14												
15												

Am 24.12. und 31.12. Verkehr wie an Samstagen falls diese Tage nicht auf einen Sonntag fallen. Einschränkungen hierzu entnehmen Sie bitte der Tagespresse oder unter [www.rvv.de](http://www.rvv.de) Gültig ab 15.12.2024

- A** = fährt A
- nvF** = an Schultagen; nicht am letzten Schultag vor den Weihnachts-, Oster-, Pfingst- und Sommerferien sowie an den ersten beiden Schultagen nach den Sommerferien
- S** = nur an Schultagen





**Montag - Freitag**

08

09

10

11 48<sup>s</sup>

12

13

14

Fahrwege mit Fahrzeit in Minuten

- Regensburg Hauptbahnhof
- ▶ ● Pielmühle Eichelberg
- 1 Pielmühle Rodauer Weg
- 2 -Pielmühle
- 3 Lorenzen Regenstrand
- 4 -Lorenzen [P + R]
- 5 Benhof
- 6 Regendorf Regensburger Straße
- 7 -Riesener Str.
- 9 -Holzgartenweg
- 10 -Am Riesen

Am 24.12. und 31.12. Verkehr wie an Samstagen falls diese Tage nicht auf einen Sonntag fallen. Einschränkungen hierzu entnehmen Sie bitte der Tagespresse oder unter [www.rvv.de](http://www.rvv.de) Gültig ab 15.12.2024

**s** = nur an Schultagen



**Montag - Freitag**

08

09

10

11 49<sup>s</sup>

12

13

14

Fahrwege mit Fahrzeit in Minuten

○ Regensburg Hauptbahnhof

▶ ● Pielmühle Rodauer Weg

● 1 -Pielmühle

● 2 Lorenzen Regenstrand

● 3 -Lorenzen [P+R]

● 4 Benhof

● 5 Regendorf Regensburger Straße

● 6 -Riesener Str.

● 8 -Holzgartenweg

● 9 -Am Riesen

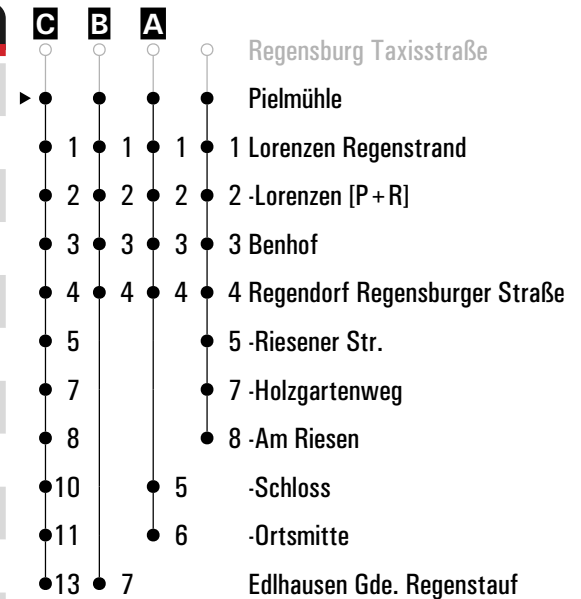
Am 24.12. und 31.12. Verkehr wie an Samstagen falls diese Tage nicht auf einen Sonntag fallen. Einschränkungen hierzu entnehmen Sie bitte der Tagespresse oder unter [www.rvv.de](http://www.rvv.de) Gültig ab 15.12.2024

**s** = nur an Schultagen



Fahrwege mit Fahrzeit in Minuten

	Montag - Freitag			Samstag			Sonn-/Feiertag		
05	31								
06	23 <sup>B</sup>	34 <sup>S</sup>	59 <sup>D</sup> <sub>S</sub>	44					
07	39								
08	33 <sup>A</sup> <sub>E</sub>			14			13		
09	26			14					
10	26			14			13		
11	26	50 <sup>S</sup>		14					
12	26			14			13		
13	26	36 <sup>S</sup>	48 <sup>C</sup>	14					
14	26			14			13		
15	26			14					
16	26			14			13		
17	26			14					
18	26			14			13		
19	14			14					
20	14			14			13		
21	14			14					
22	46			46					
23									
00	08 <sup>A13</sup> <sub>FR</sub>			08 <sup>A</sup> <sub>13</sub>					
01	08 <sup>A13</sup> <sub>FR</sub>	58 <sup>A</sup> <sub>FR</sub> N13		08 <sup>A</sup> <sub>13</sub>	58 <sup>A</sup> <sub>N13</sub>				



Am 24.12. und 31.12. Verkehr wie an Samstagen falls diese Tage nicht auf einen Sonntag fallen. Einschränkungen hierzu entnehmen Sie bitte der Tagespresse oder unter [www.rvv.de](http://www.rvv.de) Gültig ab 15.12.2024

**A - C** = Fahrwege      **13** = RVV-Linie 13      **E** = bis Regendorf Schloss      **S** = nur an Schultagen      **FR** = nur freitags  
**N13** = RVV Nachtbus N13      **D** = bis Lorenzen [P+R]

Fahrwege mit Fahrzeit in Minuten

	Montag - Freitag			Samstag			Sonn-/Feiertag		
05	32								
06	24 <sup>B</sup>	35 <sup>S</sup>		45					
07	00 <sup>D</sup> 05 <sup>S</sup> 10 <sup>A</sup> 15 <sup>E</sup>	40							
08	34			15			14		
09	27			15					
10	27			15			14		
11	27	51 <sup>S</sup>		15					
12	27			15			14		
13	27	37 <sup>S</sup>	49 <sup>C</sup>	15					
14	27			15			14		
15	27			15					
16	27			15			14		
17	27			15					
18	27			15			14		
19	15			15					
20	15			15			14		
21	15			15					
22	47			47					
23									
00	09 <sup>A13</sup> 13 <sup>FR</sup>			09 <sup>A</sup> 13 <sup>FR</sup>					
01	09 <sup>A13</sup> 13 <sup>FR</sup>	59 <sup>A</sup> 13 <sup>FR</sup>		09 <sup>A</sup> 13 <sup>FR</sup>	59 <sup>A</sup> 13 <sup>FR</sup>				

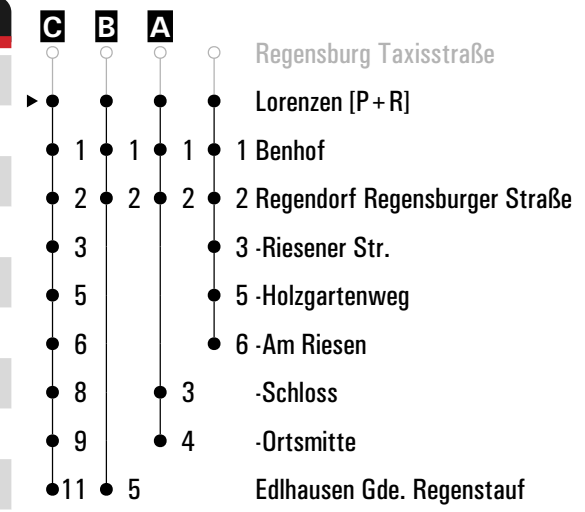


Am 24.12. und 31.12. Verkehr wie an Samstagen falls diese Tage nicht auf einen Sonntag fallen. Einschränkungen hierzu entnehmen Sie bitte der Tagespresse oder unter [www.rvv.de](http://www.rvv.de) Gültig ab 15.12.2024

**A - C** = Fahrwege      **13** = RVV-Linie 13      **E** = bis Regendorf Schloss      **S** = nur an Schultagen      **FR** = nur freitags  
**N13** = RVV Nachtbus N13      **D** = bis Lorenzen [P+R]

	Montag - Freitag				Samstag				Sonn-/Feiertag				
05	33												
06	25 <sup>B</sup>	36 <sup>S</sup>			46								
07	41												
08	35 <sup>A</sup> <sub>D</sub>				16				15				
09	28				16								
10	28				16				15				
11	28	52 <sup>S</sup>			16								
12	28				16				15				
13	28	38 <sup>S</sup>	50 <sup>C</sup>		16								
14	28				16				15				
15	28				16								
16	28				16				15				
17	28				16								
18	28				16				15				
19	16				16								
20	16				16				15				
21	16				16								
22	48				48								
23													
00	10 <sup>A13</sup> <sub>FR</sub>				10 <sup>A</sup> <sub>13</sub>								
01	10 <sup>A13</sup> <sub>FR</sub>				10 <sup>A</sup> <sub>13</sub>								
02	00 <sup>A</sup> <sub>FR</sub> N13				00 <sup>A</sup> <sub>N13</sub>								

Fahrwege mit Fahrzeit in Minuten

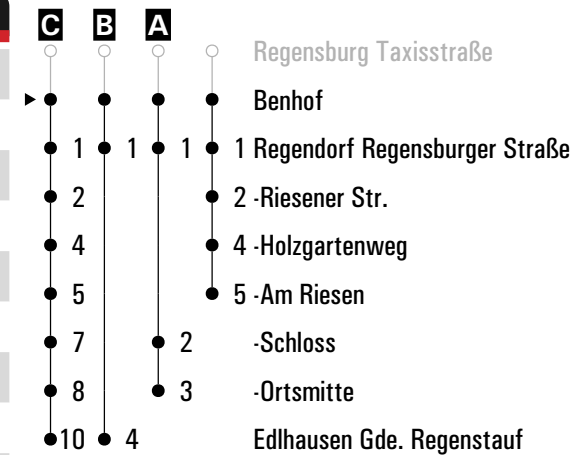


Am 24.12. und 31.12. Verkehr wie an Samstagen falls diese Tage nicht auf einen Sonntag fallen. Einschränkungen hierzu entnehmen Sie bitte der Tagespresse oder unter [www.rvv.de](http://www.rvv.de) Gültig ab 15.12.2024

**A - C** = Fahrwege      **13** = RVV-Linie 13      **D** = bis Regendorf Schloss      **S** = nur an Schultagen      **FR** = nur freitags  
**N13** = RVV Nachtbus N13

	Montag - Freitag				Samstag				Sonn-/Feiertag				
05	34												
06	16	26 <sup>B</sup>	37 <sup>S</sup>		47								
07	42												
08	36 <sup>A</sup> <sub>D</sub>				17					16			
09	29				17								
10	29				17					16			
11	29	53 <sup>S</sup>			17								
12	29				17					16			
13	29	39 <sup>S</sup>	51 <sup>C</sup>		17								
14	29				17					16			
15	29				17								
16	29				17					16			
17	29				17								
18	29				17					16			
19	17				17								
20	17				17					16			
21	17				17								
22	49				49								
23													
00	11	A13 FR			11	A13							
01	11	A13 FR			11	A13							
02	01	A13 FR N13			01	A13 N13							

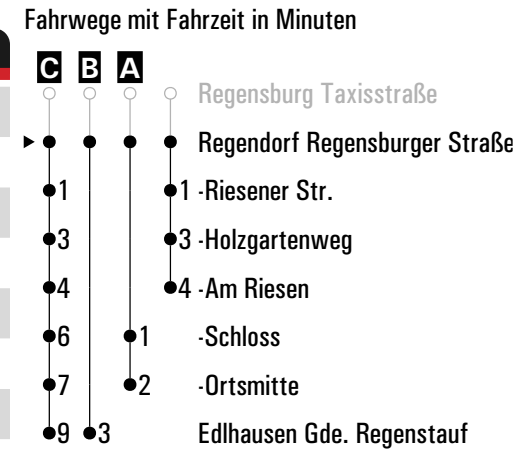
Fahrwege mit Fahrzeit in Minuten



Am 24.12. und 31.12. Verkehr wie an Samstagen falls diese Tage nicht auf einen Sonntag fallen. Einschränkungen Gültig ab 15.12.2024  
 hierzu entnehmen Sie bitte der Tagespresse oder unter [www.rvv.de](http://www.rvv.de)

**A - C** = Fahrwege      **13** = RVV-Linie 13      **D** = bis Regendorf Schloss      **S** = nur an Schultagen      **FR** = nur freitags  
**N13** = RVV Nachtbus N13

	Montag - Freitag			Samstag	Sonn-/Feiertag		
05	35						
06	17	27 <sup>B</sup>	38 <sup>S</sup>	48			
07	43						
08	37 <sup>A</sup> <sub>D</sub>			18	17		
09	30			18			
10	30			18	17		
11	30	54 <sup>S</sup>		18			
12	30			18	17		
13	30	40 <sup>S</sup>	52 <sup>C</sup>	18			
14	30			18	17		
15	30			18			
16	30			18	17		
17	30			18			
18	30			18	17		
19	18			18			
20	18			18	17		
21	18			18			
22	50			50			
23							
00	12 <sup>A13</sup> <sub>FR</sub>			12 <sup>A13</sup>			
01	12 <sup>A13</sup> <sub>FR</sub>			12 <sup>A13</sup>			
02	02 <sup>A</sup> <sub>FR</sub> N13			02 <sup>A</sup> <sub>FR</sub> N13			



Am 24.12. und 31.12. Verkehr wie an Samstagen falls diese Tage nicht auf einen Sonntag fallen. Einschränkungen hierzu entnehmen Sie bitte der Tagespresse oder unter [www.rvv.de](http://www.rvv.de) Gültig ab 15.12.2024

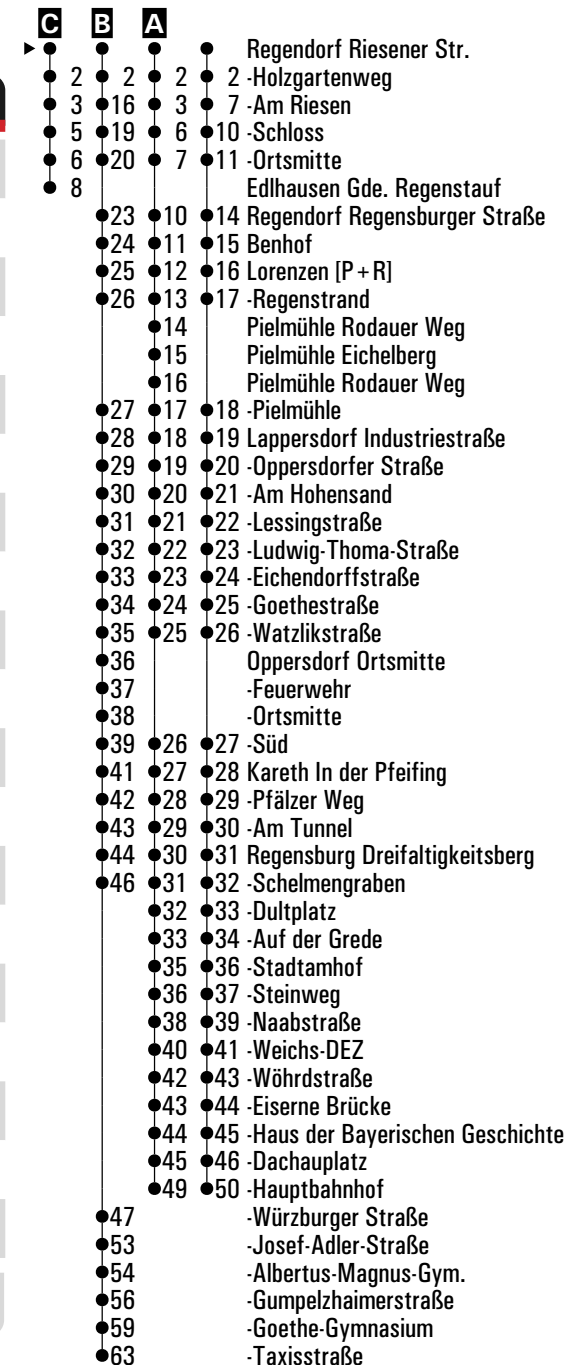
**A - C** = Fahrwege      **13** = RVV-Linie 13      **D** = bis Regendorf Schloss      **S** = nur an Schultagen      **FR** = nur freitags  
**N13** = RVV Nachtbus N13

	Montag - Freitag				Samstag				Sonn-/Feiertag				
05	36 <sup>A</sup>												
06	18	39 <sup>B<sub>S</sub></sup>			49 <sup>A</sup>								
07	44 <sup>A</sup>												
08					19 <sup>A</sup>				18 <sup>A</sup>				
09	31				19 <sup>A</sup>								
10	31				19 <sup>A</sup>				18 <sup>A</sup>				
11	31	55 <sup>D</sup>			19 <sup>A</sup>								
12	31				19 <sup>A</sup>				18 <sup>A</sup>				
13	31	41 <sup>S</sup>	53 <sup>C</sup>		19 <sup>A</sup>								
14	31				19 <sup>A</sup>				18 <sup>A</sup>				
15	31				19 <sup>A</sup>								
16	31				19 <sup>A</sup>				18 <sup>A</sup>				
17	31				19 <sup>A</sup>								
18	31				19 <sup>A</sup>				18 <sup>A</sup>				
19	19				19 <sup>A</sup>								
20	19				19 <sup>A</sup>				18 <sup>A</sup>				
21	19				19 <sup>A</sup>								
22	51				51 <sup>A</sup>								
23													

Am 24.12. und 31.12. Verkehr wie an Samstagen falls diese Tage nicht auf einen Sonntag fallen. Einschränkungen hierzu entnehmen Sie bitte der Tagespresse oder unter [www.rvv.de](http://www.rvv.de) Gültig ab 15.12.2024

**A-C** = Fahrwege      **D** = bis Regendorf Am Riesen      **S** = nur an Schultagen

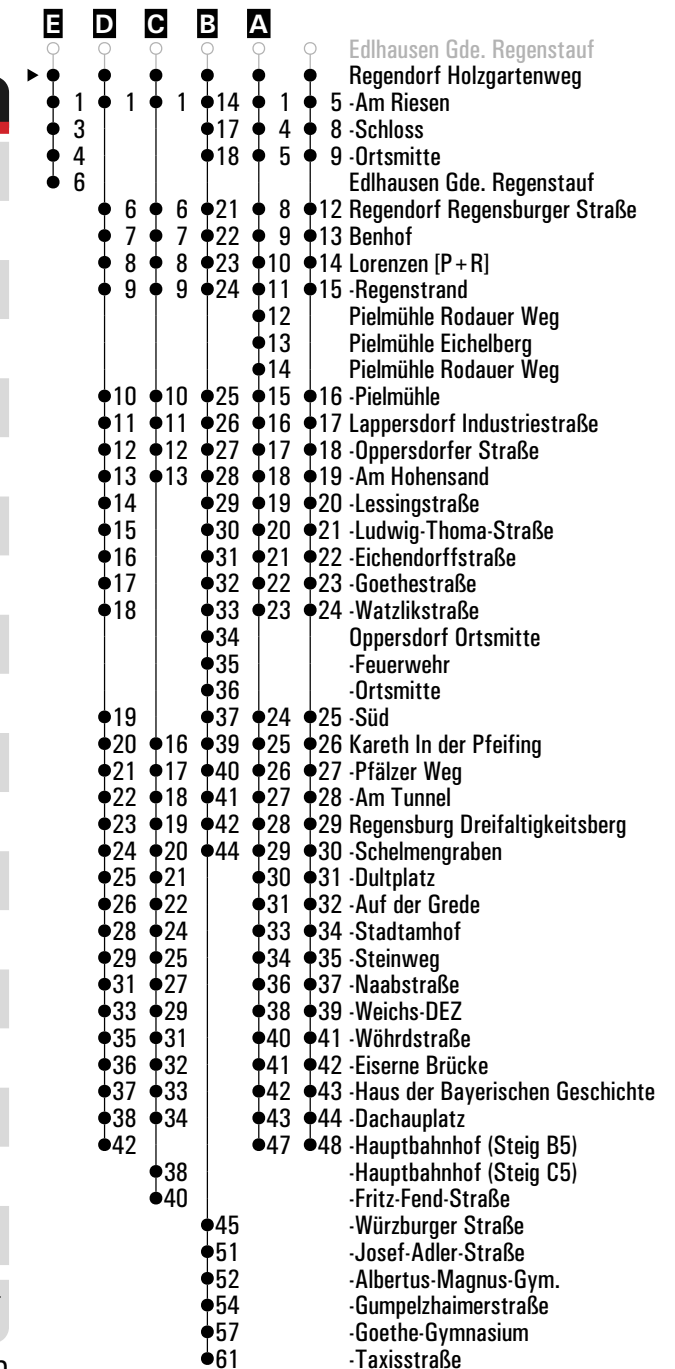
Fahrwege mit Fahrzeit in Minuten



# RVV 17 <sup>H</sup> Regendorf Holzgartenweg ▶ Regensburg Hauptbahnhof

	Montag - Freitag				Samstag	Sonn-/Feiertag
05	38 <sup>A</sup>					
06	20	41 <sup>B<sub>s</sub></sup>	48 <sup>C<sub>s</sub></sup>	48 <sup>D<sub>sf</sub></sup>	51 <sup>A</sup>	
07	46 <sup>A</sup>					
08					21 <sup>A</sup>	20 <sup>A</sup>
09	33				21 <sup>A</sup>	
10	33				21 <sup>A</sup>	20 <sup>A</sup>
11	33	57 <sup>F</sup>			21 <sup>A</sup>	
12	33				21 <sup>A</sup>	20 <sup>A</sup>
13	33	43 <sup>S</sup>	55 <sup>E</sup>		21 <sup>A</sup>	
14	19 <sup>F</sup>	33			21 <sup>A</sup>	20 <sup>A</sup>
15	33				21 <sup>A</sup>	
16	33				21 <sup>A</sup>	20 <sup>A</sup>
17	33				21 <sup>A</sup>	
18	33				21 <sup>A</sup>	20 <sup>A</sup>
19	21				21 <sup>A</sup>	
20	21				21 <sup>A</sup>	20 <sup>A</sup>
21	21				21 <sup>A</sup>	
22	53				53 <sup>A</sup>	
23						

Fahrwege mit Fahrzeit in Minuten



Am 24.12. und 31.12. Verkehr wie an Samstagen falls diese Tage nicht auf einen Sonntag fallen.  
Einschränkungen hierzu entnehmen Sie bitte der Tagespresse oder unter [www.rvv.de](http://www.rvv.de)

Gültig ab 15.12.2024

**A - E** = Fahrwege **F** = bis Regendorf Am Riesen **s** = nur an Schultagen **sf** = nur an schulfreien Tagen



**Montag - Freitag**

08																				
09																				
10																				
11																				
12																				
13	<b>56</b>																			
14																				
15																				
16																				
17																				
18																				

Fahrwege mit Fahrzeit in Minuten

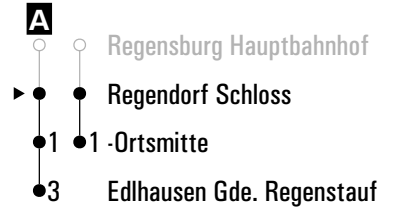
- Regensburg Hauptbahnhof
- ▶ ● Regendorf Am Riesen
- 2 -Schloss
- 3 -Ortsmitte
- 5 Edlhausen Gde. Regenstauf

Am 24.12. und 31.12. Verkehr wie an Samstagen falls diese Tage nicht auf einen Sonntag fallen. Einschränkungen hierzu entnehmen Sie Gültig ab 15.12.2024 bitte der Tagespresse oder unter [www.rvv.de](http://www.rvv.de)



	Montag - Freitag							Samstag						
09														
10														
11														
12														
13	58 <sup>A</sup>													
14														
15														
16														
17														
18														
19														
20														
21														
22														
23														
00	13 <sup>FR</sup>							13 <sup>13</sup>						
01	13 <sup>FR</sup>							13 <sup>13</sup>						
02	03 <sup>FR N13</sup>							03 <sup>N13</sup>						

Fahrwege mit Fahrzeit in Minuten



Am 24.12. und 31.12. Verkehr wie an Samstagen falls diese Tage nicht auf einen Sonntag fallen. Einschränkungen hierzu entnehmen Sie bitte der Tagespresse oder unter [www.rvv.de](http://www.rvv.de) Gültig ab 15.12.2024

**A** = fährt A      **N13** = RVV Nachtbus N13      **13** = RVV-Linie 13      **FR** = nur freitags



**Montag - Freitag**

08																				
09																				
10																				
11																				
12																				
13	59																			
14																				
15																				
16																				
17																				
18																				

Fahrwege mit Fahrzeit in Minuten

- Regensburg Hauptbahnhof
- ▶ ● Regendorf Ortsmitte
- 2 Edlhausen Gde. Regenstauf

Am 24.12. und 31.12. Verkehr wie an Samstagen falls diese Tage nicht auf einen Sonntag fallen. Einschränkungen hierzu entnehmen Sie Gültig ab 15.12.2024 bitte der Tagespresse oder unter [www.rvv.de](http://www.rvv.de)