

	Montag - Freitag				Samstag			
05								
06	02				19			
07					22 <sup>29 &gt; Zug</sup> <sub>A</sub>			
08								
09								
10								
11								
12								
13					35 <sup>29 &gt; Zug</sup> <sub>A</sub>			
14								
15								
16								
17					35 <sup>29 &gt; Zug</sup> <sub>A</sub>			
18								
19								
20								
21								

- A
- 4 Dallackenried
- 4 4 Dinau
- 7 7 Grünschlag
- 10 10 Oberpfaundorf
- 12 12 Unterpfaundorf
- 14 14 Rechberg
- 18 18 Neuhof bei Wischenhofen
- 22 22 Hochdorf
- 24 24 Wischenhofen
- 25 25 Zeinberg
- 26 26 Brunn
- 28 28 Hinterzhof
- 29 29 Bergstetten
- 30 30 Pettenhof
- 31 31 Eglsee
- 32 32 Frauenberg
- 35 35 Schaggenhofen
- 37 37 Edlhausen Wendeschleife
- 39 39 -Lohbergstraße
- 40 40 Endlfeld
- 41 41 Weißenkirchen
- 42 42 Polzhausen
- 43 43 Waldetzenberg
- 44 44 Deuerling Am Bahnhof
- 47 47 Pollenried Kapelle
- 48 48 -Tankstelle
- 49 Nittendorf Am Bernstein
- 51 -Talstraße
- 52 -Glockensiedlung
- 53 Etterzhausen Bahnhof
- 51 -Abzw. Bahnhof
- 52 -Schlossbrauerei
- 54 Mariaort
- 57 Regensburg Pfaffensteiner Brücke
- 58 -Würzburger Straße
- 59 -Oberpfalzbrücke
- 60 -Steinweg
- 61 -Naabstraße
- 63 -Weichs-DEZ
- 65 -Weißenburgstraße
- 67 -Stobäusplatz
- 71 -Hauptbahnhof

Am 24.12. und 31.12. Verkehr wie an Samstagen falls diese Tage nicht auf einen Sonntag fallen. Einschränkungen hierzu Gültig ab 10.12.2023  
 entnehmen Sie bitte der Tagespresse oder unter [www.rvv.de](http://www.rvv.de)

**A** = fährt A **29 > Zug** = an der Haltestelle Etterzhausen Bahnhof Anschluss an den Zug Richtung Regensburg Hbf

	Montag - Freitag				Samstag			
05								
06	06				23			
07					26 <sup>29 &gt; Zug</sup> <sub>A</sub>			
08								
09								
10								
11								
12								
13					39 <sup>29 &gt; Zug</sup> <sub>A</sub>			
14								
15								
16								
17					39 <sup>29 &gt; Zug</sup> <sub>A</sub>			
18								
19								
20								
21								

- A** ● Dallackenried
- ● Dinau
- 3 ● 3 Grünschlag
- 6 ● 6 Oberpfraundorf
- 8 ● 8 Unterpfraundorf
- 10 ● 10 Rechberg
- 14 ● 14 Neuhof bei Wischenhofen
- 18 ● 18 Hochdorf
- 20 ● 20 Wischenhofen
- 21 ● 21 Zeinberg
- 22 ● 22 Brunn
- 24 ● 24 Hinterzhof
- 25 ● 25 Bergstetten
- 26 ● 26 Pettenhof
- 27 ● 27 Eglsee
- 28 ● 28 Frauenberg
- 31 ● 31 Schaggenhofen
- 33 ● 33 Edlhausen Wendeschleife
- 35 ● 35 -Lohbergstraße
- 36 ● 36 Endlfeld
- 37 ● 37 Weißenkirchen
- 38 ● 38 Polzhausen
- 39 ● 39 Waldetzenberg
- 40 ● 40 Deuerling Am Bahnhof
- 43 ● 43 Pollenried Kapelle
- 44 ● 44 -Tankstelle
- 45 Nittendorf Am Bernstein
- 47 -Talstraße
- 48 -Glockensiedlung
- 49 Etterzhausen Bahnhof
- 47 -Abzw. Bahnhof
- 48 -Schlossbrauerei
- 50 Mariaort
- 53 Regensburg Pfaffensteiner Brücke
- 54 -Würzburger Straße
- 55 -Oberpfalzbrücke
- 56 -Steinweg
- 57 -Naabstraße
- 59 -Weichs-DEZ
- 61 -Weißenburgstraße
- 63 -Stobäusplatz
- 67 -Hauptbahnhof

Am 24.12. und 31.12. Verkehr wie an Samstagen falls diese Tage nicht auf einen Sonntag fallen. Einschränkungen hierzu Gültig ab 10.12.2023  
 entnehmen Sie bitte der Tagespresse oder unter [www.rvv.de](http://www.rvv.de)

**A** = fährt A **29 > Zug** = an der Haltestelle Etterzhausen Bahnhof Anschluss an den Zug Richtung Regensburg Hbf

	Montag - Freitag				Samstag			
05								
06	09				26			
07					29 <sup>29 &gt; Zug</sup> <sub>A</sub>			
08								
09								
10								
11								
12								
13					42 <sup>29 &gt; Zug</sup> <sub>A</sub>			
14								
15								
16								
17					42 <sup>29 &gt; Zug</sup> <sub>A</sub>			
18								
19								
20								
21								

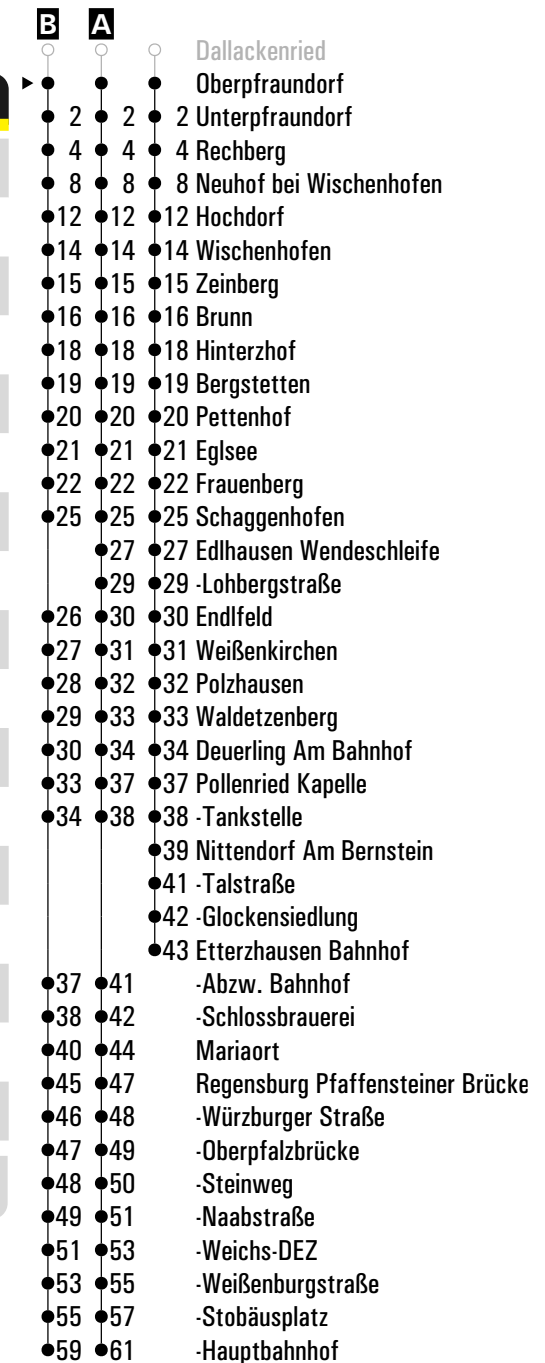
- A** ○ Dallackenried
- Grünschlag
- 3 Oberpfraundorf
- 5 Unterpfraundorf
- 7 Rechberg
- 11 Neuhof bei Wischenhofen
- 15 Hochdorf
- 17 Wischenhofen
- 18 Zeinberg
- 19 Brunn
- 21 Hinterzhof
- 22 Bergstetten
- 23 Pettenhof
- 24 Eglsee
- 25 Frauenberg
- 28 Schaggenhofen
- 30 Edlhausen Wendeschleife
- 32 -Lohbergstraße
- 33 Endfeld
- 34 Weißenkirchen
- 35 Polzhausen
- 36 Waldetzenberg
- 37 Deuerling Am Bahnhof
- 40 Pollenried Kapelle
- 41 -Tankstelle
- 42 Nittendorf Am Bernstein
- 44 -Talstraße
- 45 -Glockensiedlung
- 46 Etterzhausen Bahnhof
- 44 -Abzw. Bahnhof
- 45 -Schlossbrauerei
- 47 Mariaort
- 50 Regensburg Pfaffensteiner Brücke
- 51 -Würzburger Straße
- 52 -Oberpfalzbrücke
- 53 -Steinweg
- 54 -Naabstraße
- 56 -Weichs-DEZ
- 58 -Weißenburgstraße
- 60 -Stobäusplatz
- 64 -Hauptbahnhof

Am 24.12. und 31.12. Verkehr wie an Samstagen falls diese Tage nicht auf einen Sonntag fallen. Einschränkungen hierzu Gültig ab 10.12.2023  
 entnehmen Sie bitte der Tagespresse oder unter [www.rvv.de](http://www.rvv.de)

**A** = fährt A **29 > Zug** = an der Haltestelle Etterzhausen Bahnhof Anschluss an den Zug Richtung Regensburg Hbf

	Montag - Freitag	Samstag
05	41 <sup>B</sup>	
06	12 <sup>A</sup>	29 <sup>A</sup>
07		32 <sup>29 &gt; Zug</sup>
08		
09		32 <sup>29 &gt; 28 29 &gt; Zug</sup>
10		
11		32 <sup>29 &gt; Zug</sup>
12		
13		45 <sup>29 &gt; Zug</sup>
14		
15		32 <sup>29 &gt; Zug</sup>
16		
17		45 <sup>29 &gt; Zug</sup>
18		
19		32 <sup>29 &gt; Zug</sup>
20		
21		

Fahrwege mit Fahrzeit in Minuten



Am 24.12. und 31.12. Verkehr wie an Samstagen falls diese Tage nicht auf einen Sonntag fallen. Einschränkungen hierzu Gültig ab 10.12.2023 entnehmen Sie bitte der Tagespresse oder unter [www.rvv.de](http://www.rvv.de)

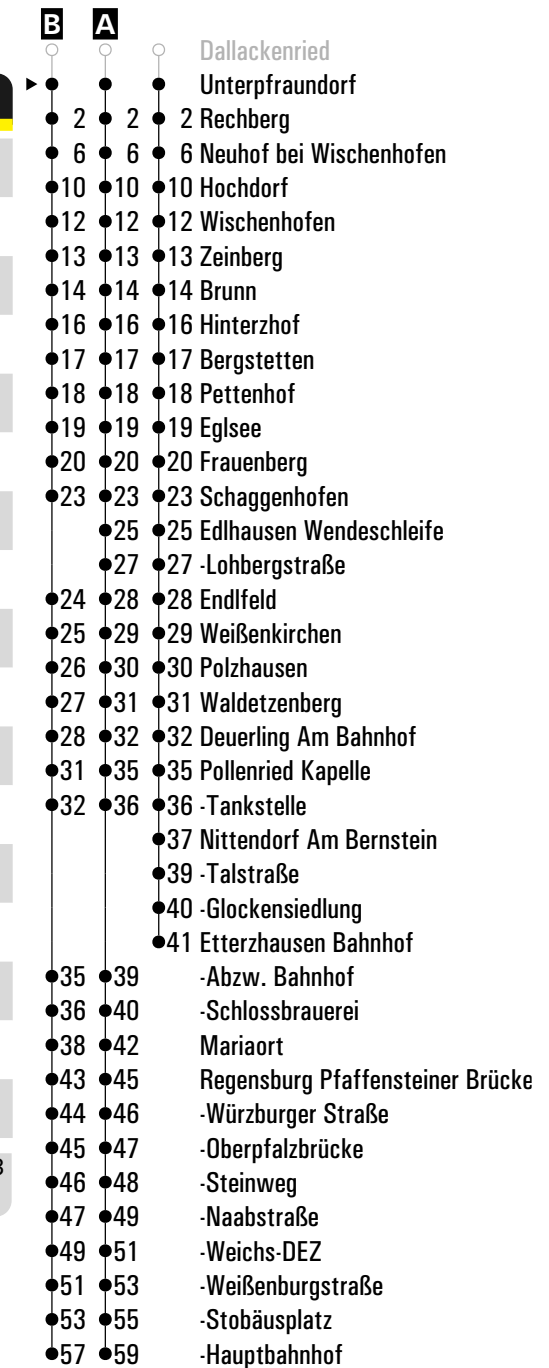
**A - B** = Fahrwege

**29 > Zug** = an der Haltestelle Etterzhausen Bahnhof Anschluss an den Zug Richtung Regensburg Hbf

**29 > 28** = an der Haltestelle Nittendorf am Bernstein Anschluss an Linie 28 Richtung Regensburg Hbf

	Montag - Freitag				Samstag			
05	43 <sup>B</sup>							
06	14 <sup>A</sup>				31 <sup>A</sup>			
07					34 <sup>29 &gt; Zug</sup>			
08								
09					34 <sup>29 &gt; 28</sup> 29 > Zug			
10								
11					34 <sup>29 &gt; Zug</sup>			
12								
13					47 <sup>29 &gt; Zug</sup>			
14								
15					34 <sup>29 &gt; Zug</sup>			
16								
17					47 <sup>29 &gt; Zug</sup>			
18								
19					34 <sup>29 &gt; Zug</sup>			
20								
21								

Fahrwege mit Fahrzeit in Minuten



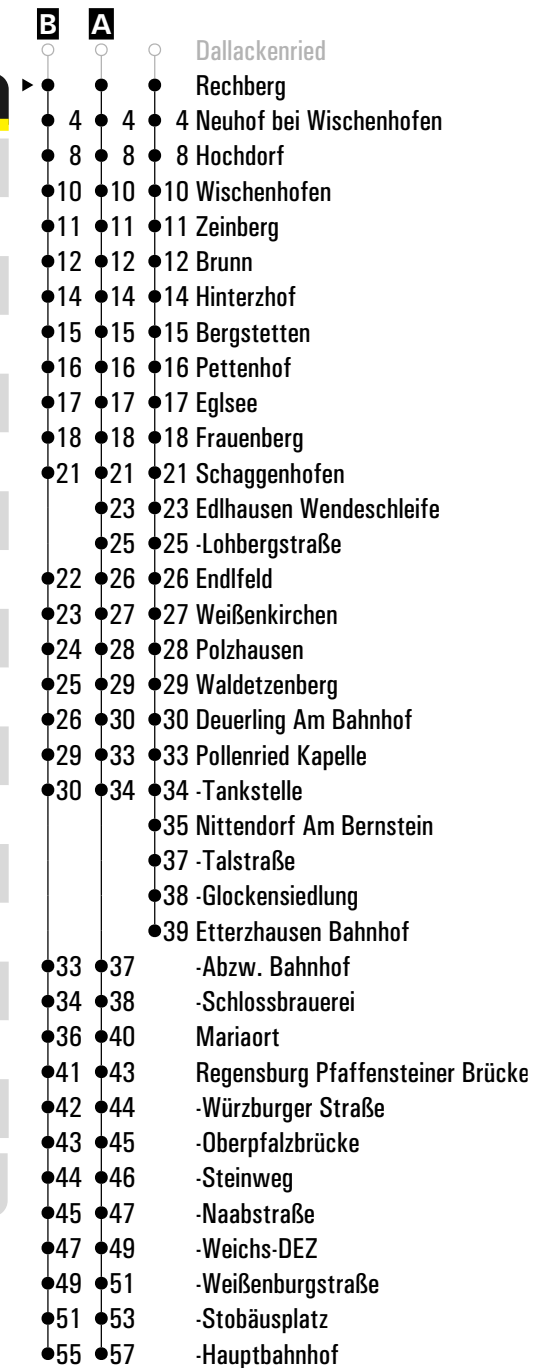
Am 24.12. und 31.12. Verkehr wie an Samstagen falls diese Tage nicht auf einen Sonntag fallen. Einschränkungen hierzu Gültig ab 10.12.2023 entnehmen Sie bitte der Tagespresse oder unter [www.rvv.de](http://www.rvv.de)

**A - B** = Fahrwege

**29 > Zug** = an der Haltestelle Etterzhausen Bahnhof Anschluss an den Zug Richtung Regensburg Hbf

**29 > 28** = an der Haltestelle Nittendorf am Bernstein Anschluss an Linie 28 Richtung Regensburg Hbf

	Montag - Freitag				Samstag			
05	45 <sup>B</sup>							
06	16 <sup>A</sup>				33 <sup>A</sup>			
07					36 <sup>29 &gt; Zug</sup>			
08								
09					36 <sup>29 &gt; 28 29 &gt; Zug</sup>			
10								
11					36 <sup>29 &gt; Zug</sup>			
12								
13					49 <sup>29 &gt; Zug</sup>			
14								
15					36 <sup>29 &gt; Zug</sup>			
16								
17					49 <sup>29 &gt; Zug</sup>			
18								
19					36 <sup>29 &gt; Zug</sup>			
20								
21								



Am 24.12. und 31.12. Verkehr wie an Samstagen falls diese Tage nicht auf einen Sonntag fallen. Einschränkungen hierzu Gültig ab 10.12.2023 entnehmen Sie bitte der Tagespresse oder unter [www.rvv.de](http://www.rvv.de)

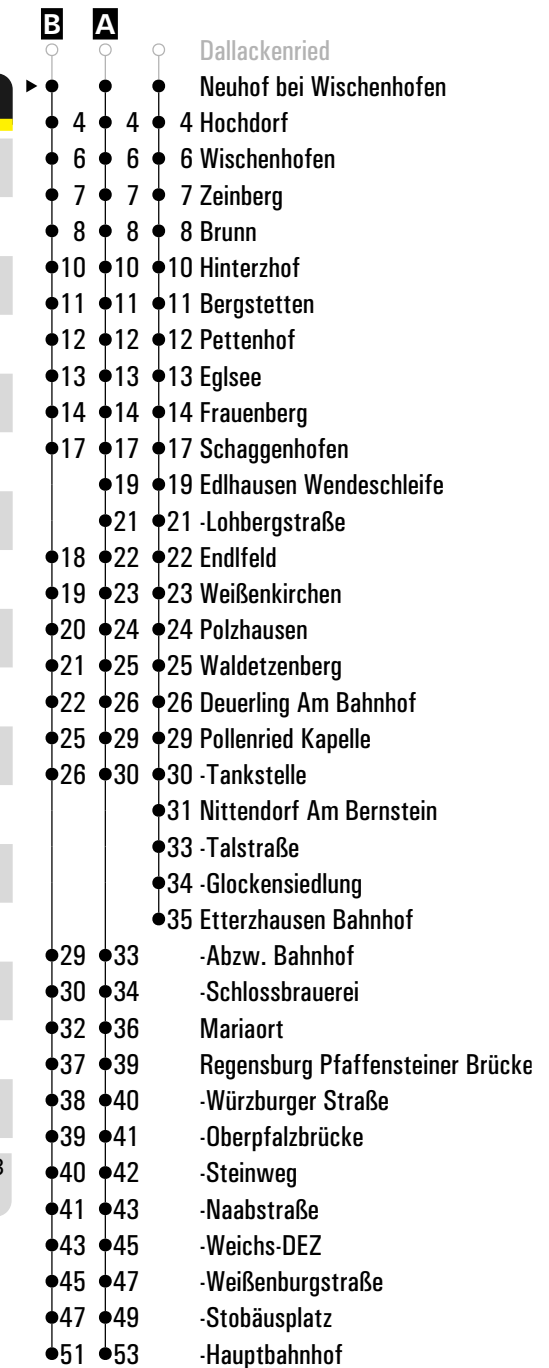
**A - B** = Fahrwege

**29 > Zug** = an der Haltestelle Etterzhausen Bahnhof Anschluss an den Zug Richtung Regensburg Hbf

**29 > 28** = an der Haltestelle Nittendorf am Bernstein Anschluss an Linie 28 Richtung Regensburg Hbf

	Montag - Freitag				Samstag			
05	49 <sup>B</sup>							
06	20 <sup>A</sup>				37 <sup>A</sup>			
07					40 <sup>29 &gt; Zug</sup>			
08								
09					40 <sup>29 &gt; 28 29 &gt; Zug</sup>			
10								
11					40 <sup>29 &gt; Zug</sup>			
12								
13					53 <sup>29 &gt; Zug</sup>			
14								
15					40 <sup>29 &gt; Zug</sup>			
16								
17					53 <sup>29 &gt; Zug</sup>			
18								
19					40 <sup>29 &gt; Zug</sup>			
20								
21								

Fahrwege mit Fahrzeit in Minuten



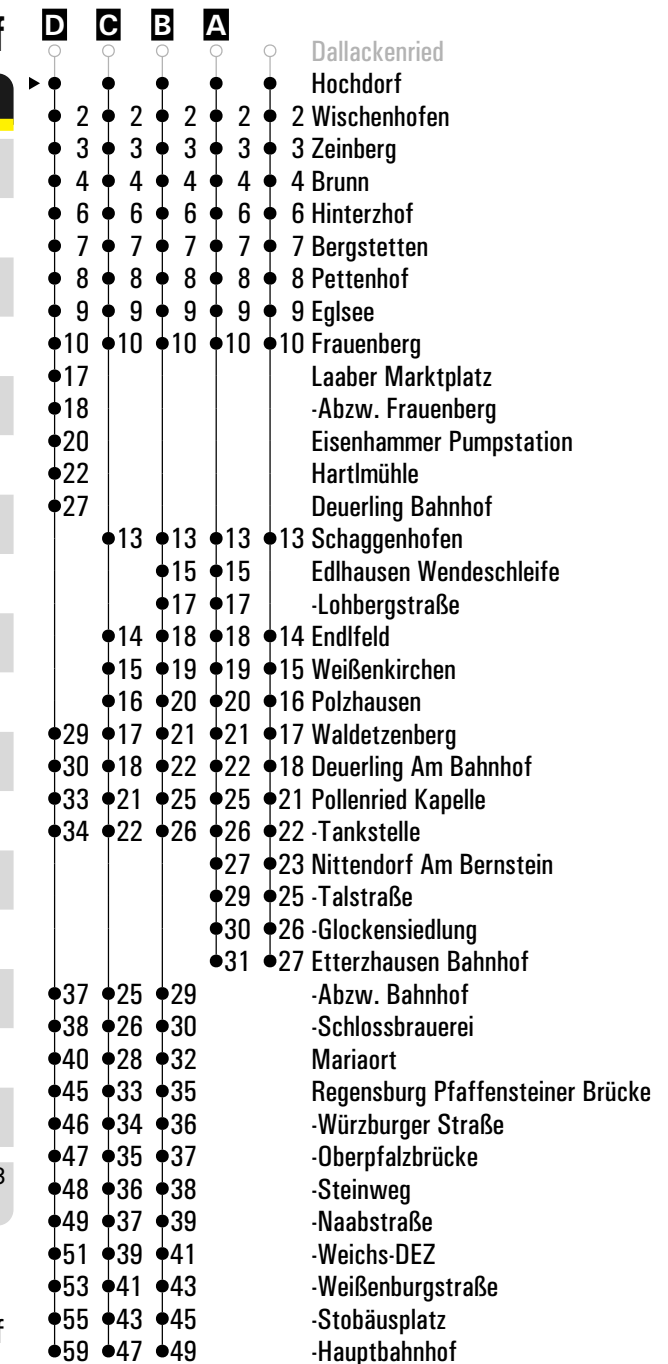
Am 24.12. und 31.12. Verkehr wie an Samstagen falls diese Tage nicht auf einen Sonntag fallen. Einschränkungen hierzu Gültig ab 10.12.2023 entnehmen Sie bitte der Tagespresse oder unter [www.rvv.de](http://www.rvv.de)

**A - B** = Fahrwege

**29 > Zug** = an der Haltestelle Etterzhausen Bahnhof Anschluss an den Zug Richtung Regensburg Hbf

**29 > 28** = an der Haltestelle Nittendorf am Bernstein Anschluss an Linie 28 Richtung Regensburg Hbf

Montag - Freitag				Samstag			
05	53 <sup>C</sup>						
06	24 <sup>B</sup>			41 <sup>B</sup>			
07	38 <sup>29 &gt; 28</sup> 29 > Zug			44 <sup>A</sup> 29 > Zug			
08	57 <sup>D</sup>						
09				44 <sup>A 29 &gt; 28</sup> 29 > Zug			
10							
11	48 <sup>29 &gt; Zug</sup>			44 <sup>A</sup> 29 > Zug			
12							
13	26 <sup>29 &gt; Zug</sup>			57 <sup>A</sup> 29 > Zug			
14							
15				44 <sup>A</sup> 29 > Zug			
16							
17	01 <sup>29 &gt; Zug</sup>			57 <sup>A</sup> 29 > Zug			
18	01 <sup>29 &gt; Zug</sup>						
19	48 <sup>29 &gt; Zug</sup>			44 <sup>A</sup> 29 > Zug			
20							
21							



Am 24.12. und 31.12. Verkehr wie an Samstagen falls diese Tage nicht auf einen Sonntag fallen. Gültig ab 10.12.2023  
Einschränkungen hierzu entnehmen Sie bitte der Tagespresse oder unter [www.rvv.de](http://www.rvv.de)

**A - D** = Fahrwege

**29 > Zug** = an der Haltestelle Etterzhausen Bahnhof Anschluss an den Zug Richtung Regensburg Hbf

**29 > 28** = an der Haltestelle Nittendorf am Bernstein Anschluss an Linie 28 Richtung Regensburg Hbf





Montag - Freitag

Samstag

05	55 <sup>C</sup>					
06	26 <sup>B</sup>			43 <sup>B</sup>		
07	40 <sup>29 &gt; 28</sup> 29 > Zug			46 <sup>A</sup> 29 > Zug		
08	59 <sup>D</sup>					
09				46 <sup>A</sup> 29 > 28 29 > Zug		
10						
11	50 <sup>29 &gt; Zug</sup>			46 <sup>A</sup> 29 > Zug		
12						
13	28 <sup>29 &gt; Zug</sup>			59 <sup>A</sup> 29 > Zug		
14						
15				46 <sup>A</sup> 29 > Zug		
16						
17	03 <sup>29 &gt; Zug</sup>			59 <sup>A</sup> 29 > Zug		
18	03 <sup>29 &gt; Zug</sup>					
19	50 <sup>29 &gt; Zug</sup>			46 <sup>A</sup> 29 > Zug		
20						
21						

Am 24.12. und 31.12. Verkehr wie an Samstagen falls diese Tage nicht auf einen Sonntag fallen.  
Einschränkungen hierzu entnehmen Sie bitte der Tagespresse oder unter [www.rvv.de](http://www.rvv.de)

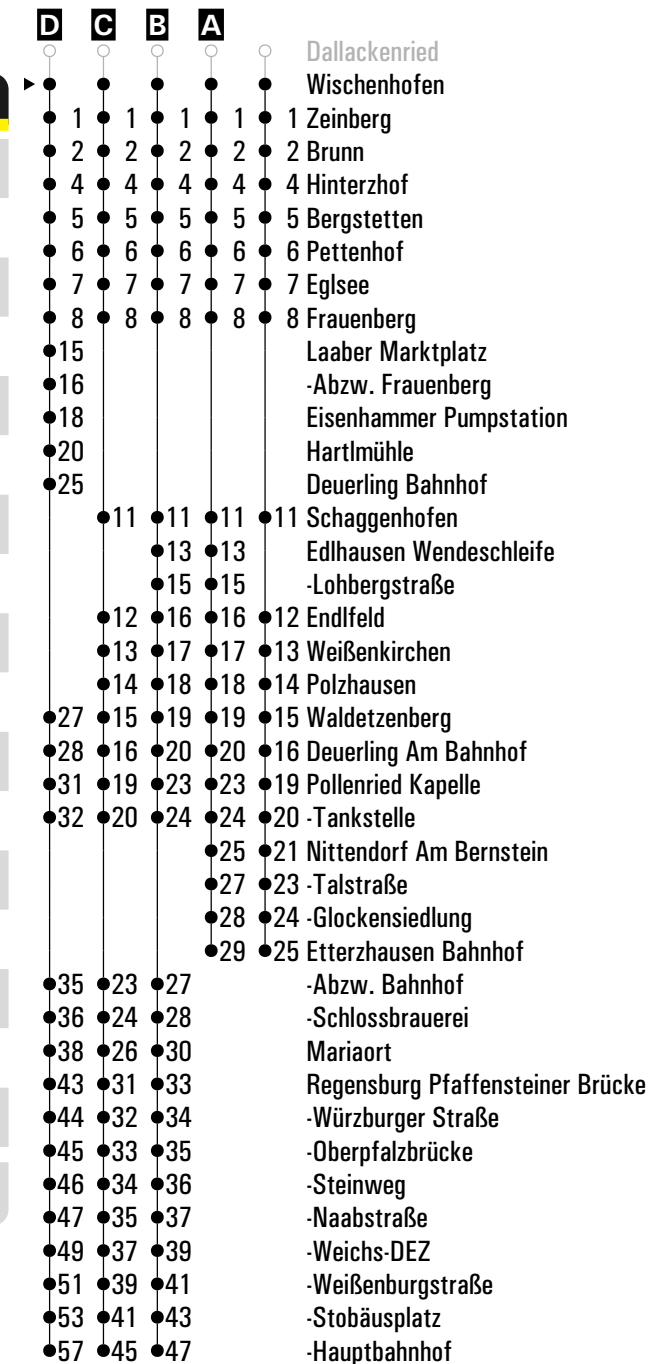
Gültig ab 10.12.2023

**A - D** = Fahrwege

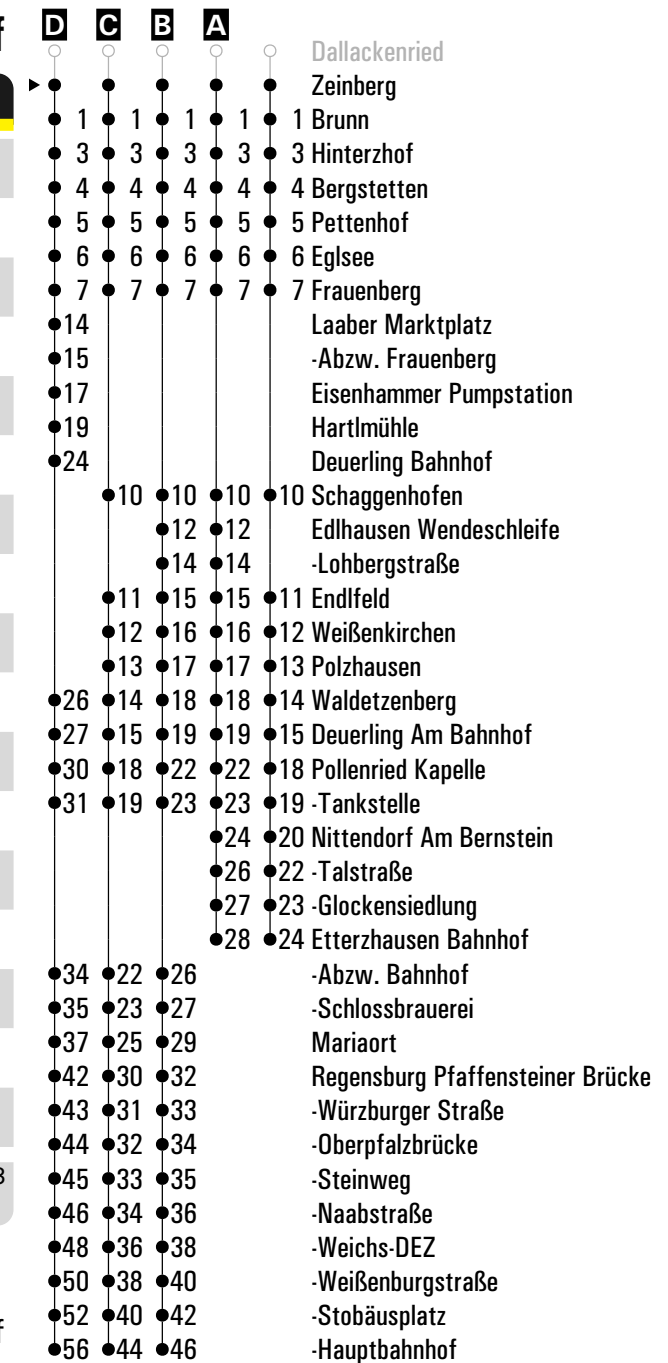
**29 > Zug** = an der Haltestelle Etterzhausen Bahnhof Anschluss an den Zug Richtung Regensburg Hbf

**29 > 28** = an der Haltestelle Nittendorf am Bernstein Anschluss an Linie 28 Richtung Regensburg Hbf

Fahrwege mit Fahrzeit in Minuten



Montag - Freitag				Samstag			
05	56 <sup>C</sup>						
06	27 <sup>B</sup>			44 <sup>B</sup>			
07	41 <sup>29 &gt; 28</sup> 29 > Zug			47 <sup>A</sup> 29 > Zug			
08							
09	00 <sup>D</sup>			47 <sup>A</sup> 29 > 28 29 > Zug			
10							
11	51 <sup>29 &gt; Zug</sup>			47 <sup>A</sup> 29 > Zug			
12							
13	29 <sup>29 &gt; Zug</sup>						
14				00 <sup>A</sup> 29 > Zug			
15				47 <sup>A</sup> 29 > Zug			
16							
17	04 <sup>29 &gt; Zug</sup>						
18	04 <sup>29 &gt; Zug</sup>			00 <sup>A</sup> 29 > Zug			
19	51 <sup>29 &gt; Zug</sup>			47 <sup>A</sup> 29 > Zug			
20							
21							



Am 24.12. und 31.12. Verkehr wie an Samstagen falls diese Tage nicht auf einen Sonntag fallen. Gültig ab 10.12.2023  
Einschränkungen hierzu entnehmen Sie bitte der Tagespresse oder unter [www.rvv.de](http://www.rvv.de)

**A - D** = Fahrwege

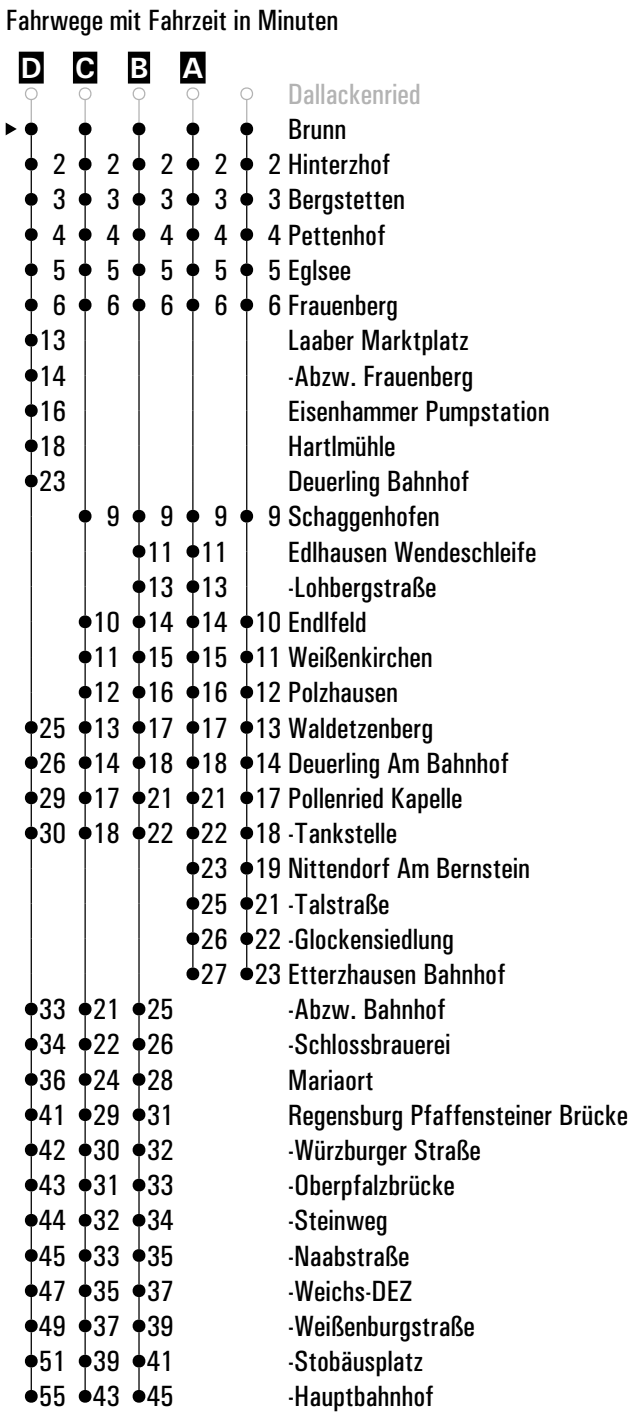
**29 > Zug** = an der Haltestelle Etterzhausen Bahnhof Anschluss an den Zug Richtung Regensburg Hbf

**29 > 28** = an der Haltestelle Nittendorf am Bernstein Anschluss an Linie 28 Richtung Regensburg Hbf

Montag - Freitag				Samstag			
05	57 <sup>C</sup>						
06	28 <sup>B</sup>			45 <sup>B</sup>			
07	42 <sup>29 &gt; 28</sup> 29 > Zug			48 <sup>A</sup> 29 > Zug			
08							
09	01 <sup>D</sup>			48 <sup>A</sup> 29 > 28 29 > Zug			
10							
11	52 <sup>29 &gt; Zug</sup>			48 <sup>A</sup> 29 > Zug			
12							
13	30 <sup>29 &gt; Zug</sup>						
14				01 <sup>A</sup> 29 > Zug			
15				48 <sup>A</sup> 29 > Zug			
16							
17	05 <sup>29 &gt; Zug</sup>						
18	05 <sup>29 &gt; Zug</sup>			01 <sup>A</sup> 29 > Zug			
19	52 <sup>29 &gt; Zug</sup>			48 <sup>A</sup> 29 > Zug			
20							
21							

Am 24.12. und 31.12. Verkehr wie an Samstagen falls diese Tage nicht auf einen Sonntag fallen. Gültig ab 10.12.2023  
Einschränkungen hierzu entnehmen Sie bitte der Tagespresse oder unter [www.rvv.de](http://www.rvv.de)

**A - D** = Fahrwege  
**29 > Zug** = an der Haltestelle Etterzhausen Bahnhof Anschluss an den Zug Richtung Regensburg Hbf  
**29 > 28** = an der Haltestelle Nittendorf am Bernstein Anschluss an Linie 28 Richtung Regensburg Hbf





**Montag - Freitag**

**Samstag**

Abfahrtszeit	Montag - Freitag	Samstag
05	59 <sup>C</sup>	
06	30 <sup>B</sup>	47 <sup>B</sup>
07	44 <sup>29&gt;28</sup> <sup>29&gt;Zug</sup>	50 <sup>A</sup> <sup>29&gt;Zug</sup>
08		
09	03 <sup>D</sup>	50 <sup>A</sup> <sup>29&gt;28</sup> <sup>29&gt;Zug</sup>
10		
11	54 <sup>29&gt;Zug</sup>	50 <sup>A</sup> <sup>29&gt;Zug</sup>
12		
13	32 <sup>29&gt;Zug</sup>	
14		03 <sup>A</sup> <sup>29&gt;Zug</sup>
15		50 <sup>A</sup> <sup>29&gt;Zug</sup>
16		
17	07 <sup>29&gt;Zug</sup>	
18	07 <sup>29&gt;Zug</sup>	03 <sup>A</sup> <sup>29&gt;Zug</sup>
19	54 <sup>29&gt;Zug</sup>	50 <sup>A</sup> <sup>29&gt;Zug</sup>
20		
21		

Am 24.12. und 31.12. Verkehr wie an Samstagen falls diese Tage nicht auf einen Sonntag fallen.  
Einschränkungen hierzu entnehmen Sie bitte der Tagespresse oder unter [www.rvv.de](http://www.rvv.de)

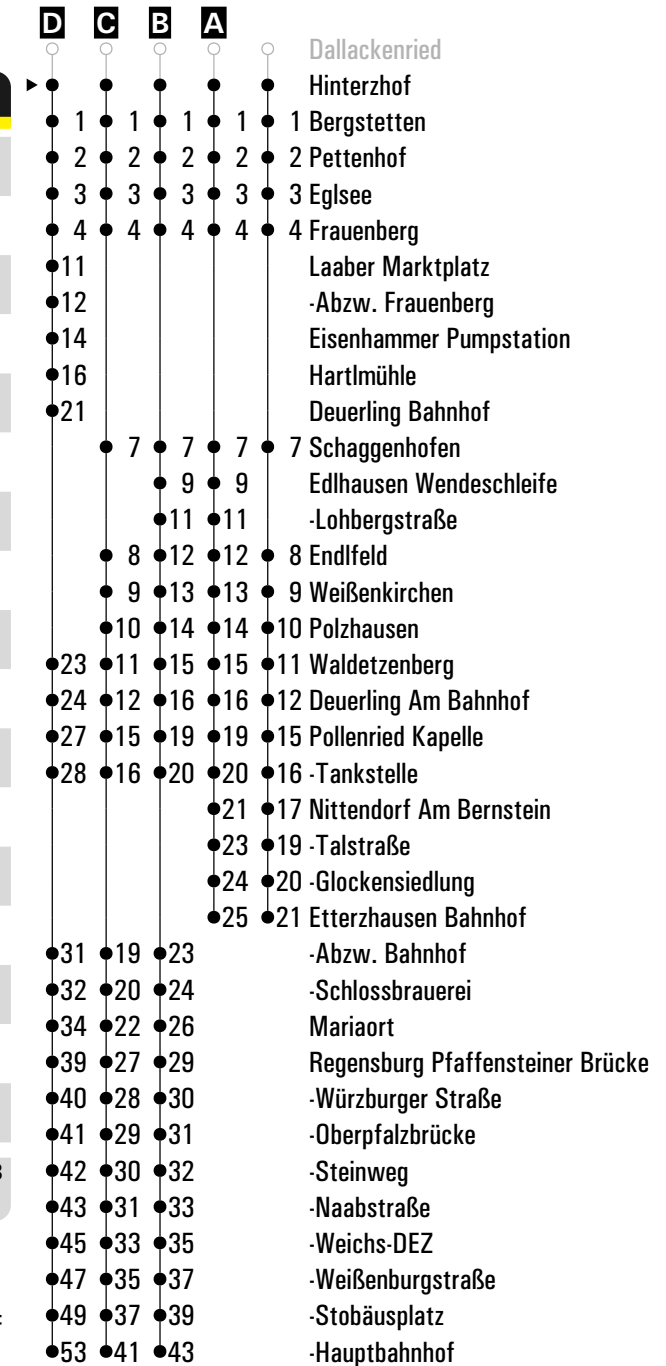
Gültig ab 10.12.2023

**A - D** = Fahrwege

**29>Zug** = an der Haltestelle Etterzhausen Bahnhof Anschluss an den Zug Richtung Regensburg Hbf

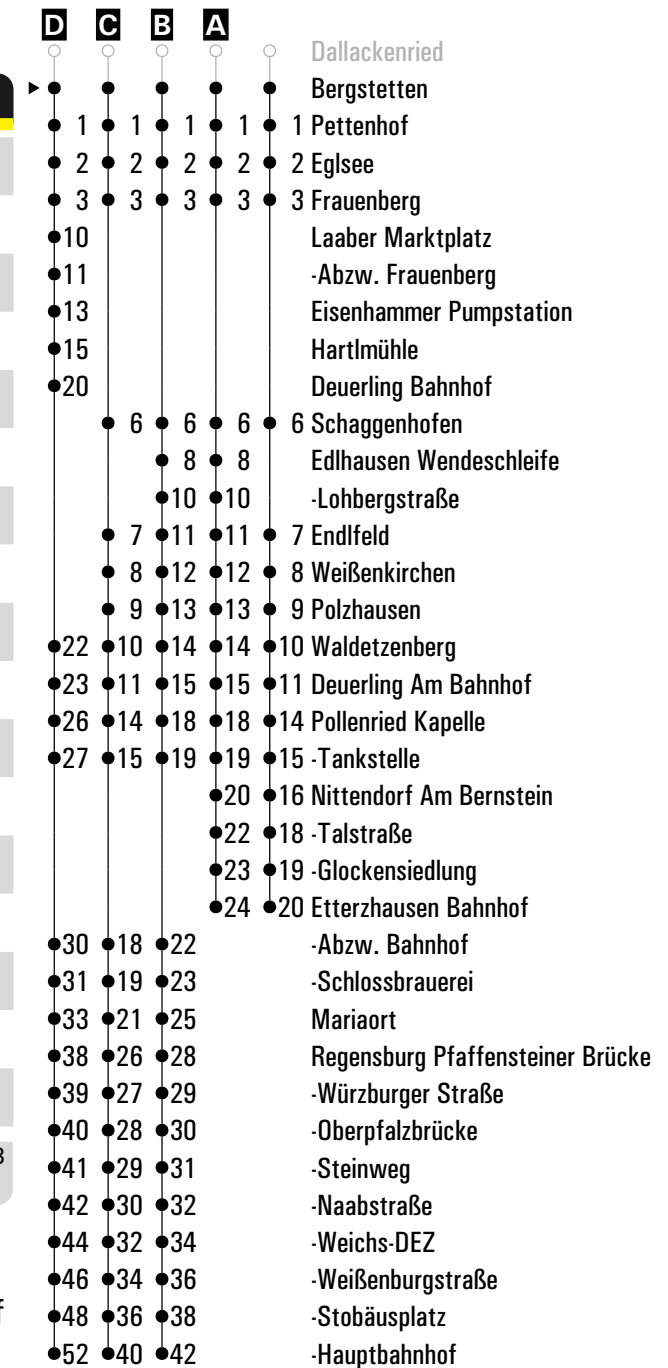
**29>28** = an der Haltestelle Nittendorf am Bernstein Anschluss an Linie 28 Richtung Regensburg Hbf

Fahrwege mit Fahrzeit in Minuten



	Montag - Freitag				Samstag			
05								
06	00 <sup>C</sup>		31 <sup>B</sup>		48 <sup>B</sup>			
07	45 <sup>29 &gt; 28</sup> 29 > Zug				51 <sup>A</sup> 29 > Zug			
08								
09	04 <sup>D</sup>				51 <sup>A</sup> 29 > 28 29 > Zug			
10								
11	55 <sup>29 &gt; Zug</sup>				51 <sup>A</sup> 29 > Zug			
12								
13	33 <sup>29 &gt; Zug</sup>							
14					04 <sup>A</sup> 29 > Zug			
15					51 <sup>A</sup> 29 > Zug			
16								
17	08 <sup>29 &gt; Zug</sup>							
18	08 <sup>29 &gt; Zug</sup>				04 <sup>A</sup> 29 > Zug			
19	55 <sup>29 &gt; Zug</sup>				51 <sup>A</sup> 29 > Zug			
20								
21								

Fahrwege mit Fahrzeit in Minuten



Am 24.12. und 31.12. Verkehr wie an Samstagen falls diese Tage nicht auf einen Sonntag fallen. Gültig ab 10.12.2023  
Einschränkungen hierzu entnehmen Sie bitte der Tagespresse oder unter [www.rvv.de](http://www.rvv.de)

**A - D** = Fahrwege

**29 > Zug** = an der Haltestelle Etterzhausen Bahnhof Anschluss an den Zug Richtung Regensburg Hbf

**29 > 28** = an der Haltestelle Nittendorf am Bernstein Anschluss an Linie 28 Richtung Regensburg Hbf



Montag - Freitag

Samstag

Uhrzeit	Montag - Freitag	Samstag
05		
06	01 <sup>C</sup> 32 <sup>B</sup>	49 <sup>B</sup>
07	46 <sup>29 &gt; 28</sup> 29 > Zug	52 <sup>A</sup> 29 > Zug
08		
09	05 <sup>D</sup>	52 <sup>A 29 &gt; 28</sup> 29 > Zug
10		
11	56 <sup>29 &gt; Zug</sup>	52 <sup>A</sup> 29 > Zug
12		
13	34 <sup>29 &gt; Zug</sup>	
14		05 <sup>A</sup> 29 > Zug
15		52 <sup>A</sup> 29 > Zug
16		
17	09 <sup>29 &gt; Zug</sup>	
18	09 <sup>29 &gt; Zug</sup>	05 <sup>A</sup> 29 > Zug
19	56 <sup>29 &gt; Zug</sup>	52 <sup>A</sup> 29 > Zug
20		
21		

Am 24.12. und 31.12. Verkehr wie an Samstagen falls diese Tage nicht auf einen Sonntag fallen.  
Einschränkungen hierzu entnehmen Sie bitte der Tagespresse oder unter [www.rvv.de](http://www.rvv.de)

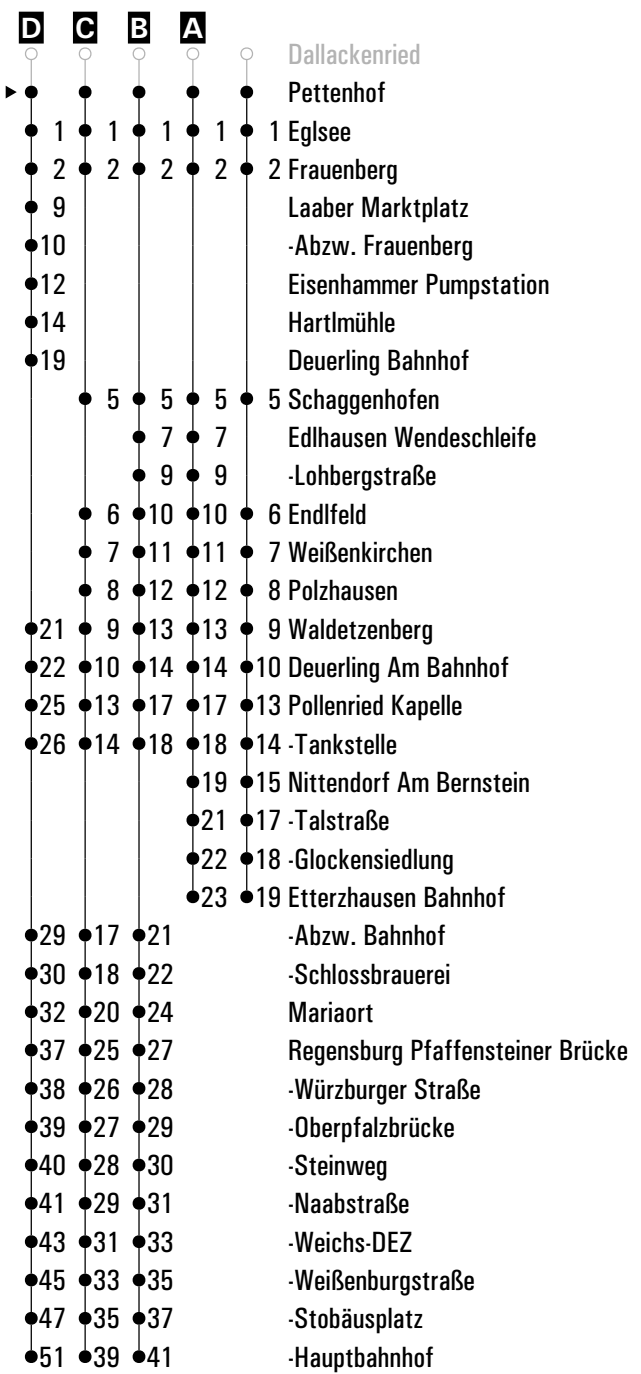
Gültig ab 10.12.2023

**A - D** = Fahrwege

**29 > Zug** = an der Haltestelle Etterzhausen Bahnhof Anschluss an den Zug Richtung Regensburg Hbf

**29 > 28** = an der Haltestelle Nittendorf am Bernstein Anschluss an Linie 28 Richtung Regensburg Hbf

Fahrwege mit Fahrzeit in Minuten



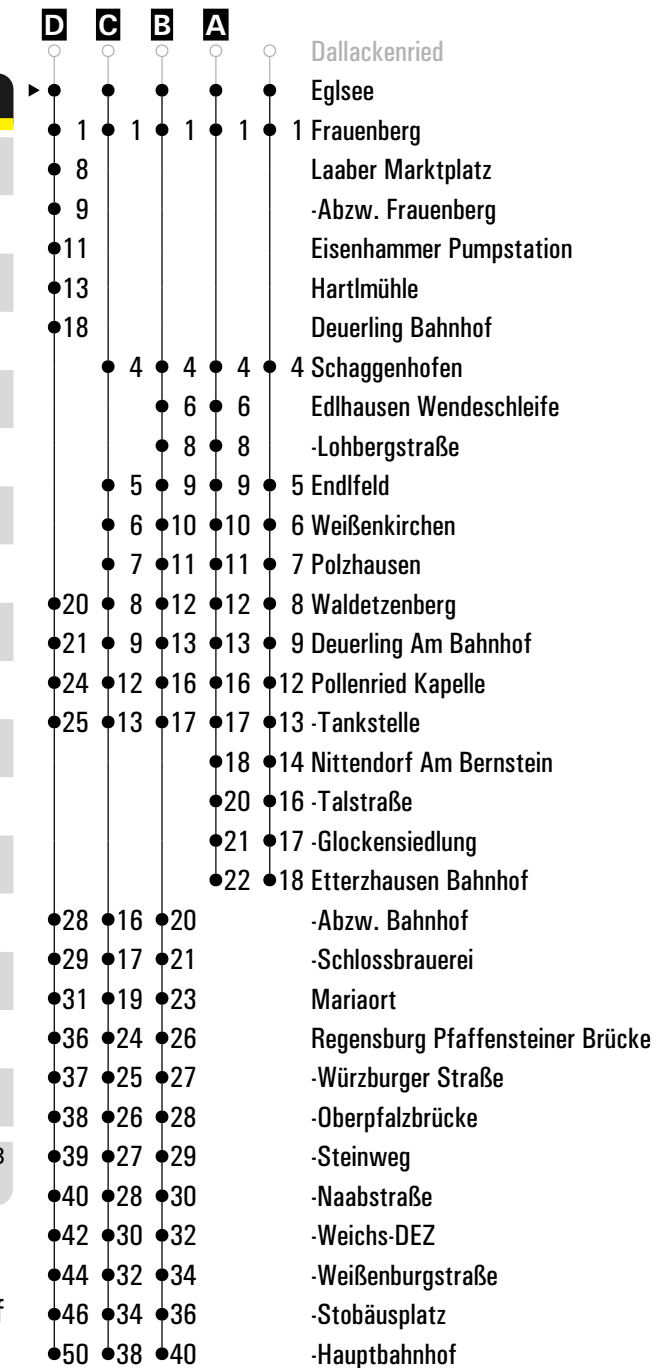


Montag - Freitag

Samstag

Uhrzeit	Montag - Freitag	Samstag
05		
06	02 <sup>C</sup> 33 <sup>B</sup>	50 <sup>B</sup>
07	47 <sup>29 &gt; 28</sup> <sup>29 &gt; Zug</sup>	53 <sup>A</sup> <sup>29 &gt; Zug</sup>
08		
09	06 <sup>D</sup>	53 <sup>A 29 &gt; 28</sup> <sup>29 &gt; Zug</sup>
10		
11	57 <sup>29 &gt; Zug</sup>	53 <sup>A</sup> <sup>29 &gt; Zug</sup>
12		
13	35 <sup>29 &gt; Zug</sup>	
14		06 <sup>A</sup> <sup>29 &gt; Zug</sup>
15		53 <sup>A</sup> <sup>29 &gt; Zug</sup>
16		
17	10 <sup>29 &gt; Zug</sup>	
18	10 <sup>29 &gt; Zug</sup>	06 <sup>A</sup> <sup>29 &gt; Zug</sup>
19	57 <sup>29 &gt; Zug</sup>	53 <sup>A</sup> <sup>29 &gt; Zug</sup>
20		
21		

Fahrwege mit Fahrzeit in Minuten



Am 24.12. und 31.12. Verkehr wie an Samstagen falls diese Tage nicht auf einen Sonntag fallen.  
Einschränkungen hierzu entnehmen Sie bitte der Tagespresse oder unter [www.rvv.de](http://www.rvv.de)

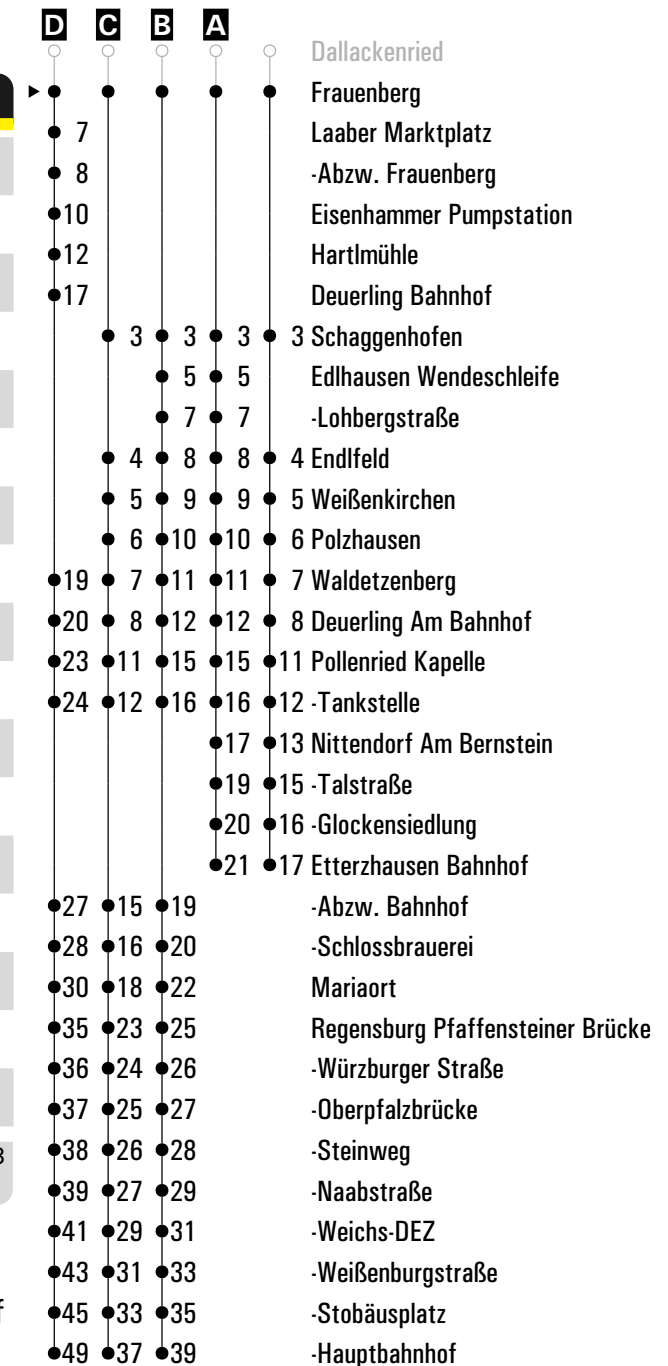
Gültig ab 10.12.2023

**A - D** = Fahrwege

**29 > Zug** = an der Haltestelle Etterzhausen Bahnhof Anschluss an den Zug Richtung Regensburg Hbf

**29 > 28** = an der Haltestelle Nittendorf am Bernstein Anschluss an Linie 28 Richtung Regensburg Hbf

	Montag - Freitag				Samstag			
05								
06	03 <sup>C</sup>		34 <sup>B</sup>		51 <sup>B</sup>			
07	48	<sup>29 &gt; 28</sup> <sup>29 &gt; Zug</sup>			54	<sup>A</sup> <sup>29 &gt; Zug</sup>		
08								
09	07 <sup>D</sup>				54	<sup>A</sup> <sup>29 &gt; 28</sup> <sup>29 &gt; Zug</sup>		
10								
11	58	<sup>29 &gt; Zug</sup>			54	<sup>A</sup> <sup>29 &gt; Zug</sup>		
12								
13	36	<sup>29 &gt; Zug</sup>						
14					07	<sup>A</sup> <sup>29 &gt; Zug</sup>		
15					54	<sup>A</sup> <sup>29 &gt; Zug</sup>		
16								
17	11	<sup>29 &gt; Zug</sup>						
18	11	<sup>29 &gt; Zug</sup>			07	<sup>A</sup> <sup>29 &gt; Zug</sup>		
19	58	<sup>29 &gt; Zug</sup>			54	<sup>A</sup> <sup>29 &gt; Zug</sup>		
20								
21								



Am 24.12. und 31.12. Verkehr wie an Samstagen falls diese Tage nicht auf einen Sonntag fallen. Gültig ab 10.12.2023  
Einschränkungen hierzu entnehmen Sie bitte der Tagespresse oder unter [www.rvv.de](http://www.rvv.de)

**A - D** = Fahrwege

**29 > Zug** = an der Haltestelle Etterzhausen Bahnhof Anschluss an den Zug Richtung Regensburg Hbf

**29 > 28** = an der Haltestelle Nittendorf am Bernstein Anschluss an Linie 28 Richtung Regensburg Hbf











**Montag - Freitag**

05  
06  
07  
08  
09  
10  
11  
12  
13  
14  
15  
16

19

Fahrwege mit Fahrzeit in Minuten

- Hochdorf
- ▶ ● Hartlmühle
- 5 Deuerling Bahnhof
- 7 Waldetzenberg
- 8 Deuerling Am Bahnhof
- 11 Pollenried Kapelle
- 12 -Tankstelle
- 15 Etterzhausen Abzw. Bahnhof
- 16 -Schlossbrauerei
- 18 Mariaort
- 23 Regensburg Pfaffensteiner Brücke
- 24 -Würzburger Straße
- 25 -Oberpfalzbrücke
- 26 -Steinweg
- 27 -Naabstraße
- 29 -Weichs-DEZ
- 31 -Weißenburgstraße
- 33 -Stobäusplatz
- 37 -Hauptbahnhof

Am 24.12. und 31.12. Verkehr wie an Samstagen falls diese Tage nicht auf einen Sonntag fallen. Einschränkungen hierzu entnehmen Sie bitte der Tagespresse oder unter [www.rvv.de](http://www.rvv.de)

Gültig ab 10.12.2023



	Montag - Freitag			Samstag		
05						
06	06 <sup>C</sup>	37 <sup>B</sup>		54 <sup>B</sup>		
07	51 <sup>29&gt;28</sup> 29>Zug			57 <sup>A</sup> 29>Zug		
08						
09				57 <sup>A</sup> 29>28 29>Zug		
10						
11				57 <sup>A</sup> 29>Zug		
12	01 <sup>29&gt;Zug</sup>					
13	39 <sup>29&gt;Zug</sup>					
14				10 <sup>A</sup> 29>Zug		
15				57 <sup>A</sup> 29>Zug		
16						
17	14 <sup>29&gt;Zug</sup>					
18	14 <sup>29&gt;Zug</sup>			10 <sup>A</sup> 29>Zug		
19				57 <sup>A</sup> 29>Zug		
20	01 <sup>29&gt;Zug</sup>					
21						



Am 24.12. und 31.12. Verkehr wie an Samstagen falls diese Tage nicht auf einen Sonntag fallen. Einschränkungen Gültig ab 10.12.2023 hierzu entnehmen Sie bitte der Tagespresse oder unter [www.rvv.de](http://www.rvv.de)

**A - C** = Fahrwege

**29 > Zug** = an der Haltestelle Etterzhausen Bahnhof Anschluss an den Zug Richtung Regensburg Hbf

**29 > 28** = an der Haltestelle Nittendorf am Bernstein Anschluss an Linie 28 Richtung Regensburg Hbf

	Montag - Freitag				Samstag			
05								
06	39 <sup>A</sup>				56 <sup>A</sup>			
07					59 <sup>29 &gt; Zug</sup>			
08								
09					59 <sup>29 &gt; 28</sup> 29 > Zug			
10								
11					59 <sup>29 &gt; Zug</sup>			
12								
13								
14					12 <sup>29 &gt; Zug</sup>			
15					59 <sup>29 &gt; Zug</sup>			
16								
17								
18					12 <sup>29 &gt; Zug</sup>			
19					59 <sup>29 &gt; Zug</sup>			
20								



Am 24.12. und 31.12. Verkehr wie an Samstagen falls diese Tage nicht auf einen Sonntag fallen. Einschränkungen hierzu Gültig ab 10.12.2023 entnehmen Sie bitte der Tagespresse oder unter [www.rvv.de](http://www.rvv.de)

**A** = fährt A

**29 > Zug** = an der Haltestelle Etterzhausen Bahnhof Anschluss an den Zug Richtung Regensburg Hbf

**29 > 28** = an der Haltestelle Nittendorf am Bernstein Anschluss an Linie 28 Richtung Regensburg Hbf

	Montag - Freitag				Samstag			
05								
06	41 <sup>A</sup>				58 <sup>A</sup>			
07								
08					01 <sup>29 &gt; Zug</sup>			
09								
10					01 <sup>29 &gt; 28</sup> 29 > Zug			
11								
12					01 <sup>29 &gt; Zug</sup>			
13								
14					14 <sup>29 &gt; Zug</sup>			
15								
16					01 <sup>29 &gt; Zug</sup>			
17								
18					14 <sup>29 &gt; Zug</sup>			
19								
20					01 <sup>29 &gt; Zug</sup>			
21								

- A** Dallackenried
- 1 Endfeld
- 2 Weißenkirchen
- 3 Polzhausen
- 4 Waldetzenberg
- 5 Deuring Am Bahnhof
- 8 Pollenried Kapelle
- 9 -Tankstelle
- 10 Nittendorf Am Bernstein
- 12 -Talstraße
- 13 -Glockensiedlung
- 14 Etterzhausen Bahnhof
- 12 -Abzw. Bahnhof
- 13 -Schlossbrauerei
- 15 Mariaort
- 18 Regensburg Pfaffensteiner Brücke
- 19 -Würzburger Straße
- 20 -Oberpfalzbrücke
- 21 -Steinweg
- 22 -Naabstraße
- 24 -Weichs-DEZ
- 26 -Weißenburgstraße
- 28 -Stobäusplatz
- 32 -Hauptbahnhof

Am 24.12. und 31.12. Verkehr wie an Samstagen falls diese Tage nicht auf einen Sonntag fallen. Einschränkungen hierzu entnehmen Sie bitte der Tagespresse oder unter [www.rvv.de](http://www.rvv.de) Gültig ab 10.12.2023

**A** = fährt A

**29 > Zug** = an der Haltestelle Etterzhausen Bahnhof Anschluss an den Zug Richtung Regensburg Hbf

**29 > 28** = an der Haltestelle Nittendorf am Bernstein Anschluss an Linie 28 Richtung Regensburg Hbf



	Montag - Freitag				Samstag			
05								
06	07 <sup>A</sup>	42 <sup>A</sup>			59 <sup>A</sup>			
07	52 <sup>29&gt;28</sup> 29>Zug							
08					02 <sup>29&gt;Zug</sup>			
09								
10					02 <sup>29&gt;28</sup> 29>Zug			
11								
12	02 <sup>29&gt;Zug</sup>				02 <sup>29&gt;Zug</sup>			
13	40 <sup>29&gt;Zug</sup>							
14					15 <sup>29&gt;Zug</sup>			
15								
16					02 <sup>29&gt;Zug</sup>			
17	15 <sup>29&gt;Zug</sup>							
18	15 <sup>29&gt;Zug</sup>				15 <sup>29&gt;Zug</sup>			
19								
20	02 <sup>29&gt;Zug</sup>				02 <sup>29&gt;Zug</sup>			
21								



Am 24.12. und 31.12. Verkehr wie an Samstagen falls diese Tage nicht auf einen Sonntag fallen. Einschränkungen hierzu entnehmen Sie bitte der Tagespresse oder unter [www.rvv.de](http://www.rvv.de) Gültig ab 10.12.2023

**A** = fährt A

**29 > Zug** = an der Haltestelle Etterzhausen Bahnhof Anschluss an den Zug Richtung Regensburg Hbf

**29 > 28** = an der Haltestelle Nittendorf am Bernstein Anschluss an Linie 28 Richtung Regensburg Hbf

	Montag - Freitag				Samstag			
05								
06	08 <sup>A</sup>	43 <sup>A</sup>						
07	53 <sup>29&gt;28</sup> 29>Zug				00 <sup>A</sup>			
08					03 <sup>29&gt;Zug</sup>			
09								
10					03 <sup>29&gt;28</sup> 29>Zug			
11								
12	03 <sup>29&gt;Zug</sup>				03 <sup>29&gt;Zug</sup>			
13	41 <sup>29&gt;Zug</sup>							
14					16 <sup>29&gt;Zug</sup>			
15								
16					03 <sup>29&gt;Zug</sup>			
17	16 <sup>29&gt;Zug</sup>							
18	16 <sup>29&gt;Zug</sup>				16 <sup>29&gt;Zug</sup>			
19								
20	03 <sup>29&gt;Zug</sup>				03 <sup>29&gt;Zug</sup>			
21								



Am 24.12. und 31.12. Verkehr wie an Samstagen falls diese Tage nicht auf einen Sonntag fallen. Einschränkungen hierzu entnehmen Sie bitte der Tagespresse oder unter [www.rvv.de](http://www.rvv.de) Gültig ab 10.12.2023

**A** = fährt A

**29>Zug** = an der Haltestelle Etterzhausen Bahnhof Anschluss an den Zug Richtung Regensburg Hbf

**29>28** = an der Haltestelle Nittendorf am Bernstein Anschluss an Linie 28 Richtung Regensburg Hbf

	Montag - Freitag				Samstag			
05								
06	09 <sup>A</sup>	44 <sup>A</sup>						
07	54 <sup>29&gt;28</sup> 29>Zug				01 <sup>A</sup>			
08					04 <sup>29&gt;Zug</sup>			
09								
10					04 <sup>29&gt;28</sup> 29>Zug			
11								
12	04 <sup>29&gt;Zug</sup>				04 <sup>29&gt;Zug</sup>			
13	42 <sup>29&gt;Zug</sup>							
14					17 <sup>29&gt;Zug</sup>			
15								
16					04 <sup>29&gt;Zug</sup>			
17	17 <sup>29&gt;Zug</sup>							
18	17 <sup>29&gt;Zug</sup>				17 <sup>29&gt;Zug</sup>			
19								
20	04 <sup>29&gt;Zug</sup>				04 <sup>29&gt;Zug</sup>			
21								



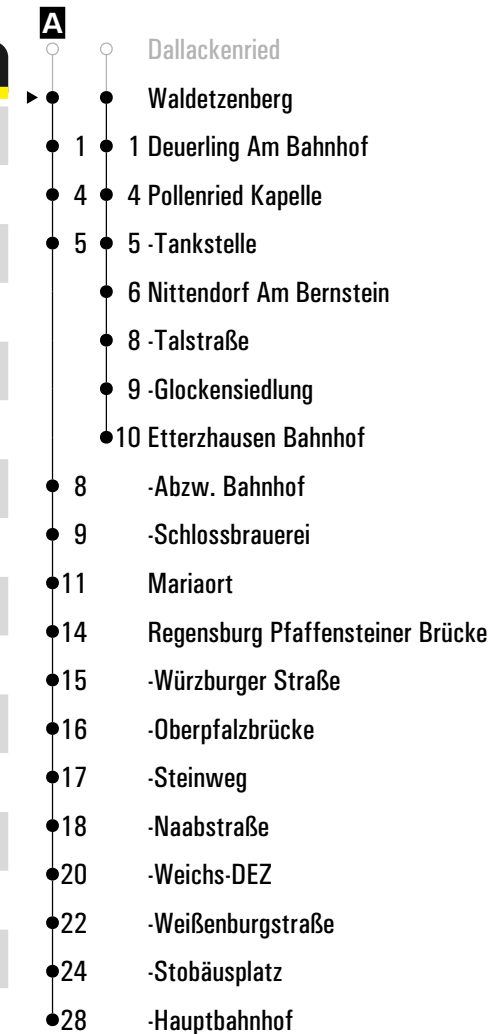
Am 24.12. und 31.12. Verkehr wie an Samstagen falls diese Tage nicht auf einen Sonntag fallen. Einschränkungen hierzu entnehmen Sie bitte der Tagespresse oder unter [www.rvv.de](http://www.rvv.de) Gültig ab 10.12.2023

**A** = fährt A

**29>Zug** = an der Haltestelle Etterzhausen Bahnhof Anschluss an den Zug Richtung Regensburg Hbf

**29>28** = an der Haltestelle Nittendorf am Bernstein Anschluss an Linie 28 Richtung Regensburg Hbf

	Montag - Freitag				Samstag			
05								
06	10 <sup>A</sup>	45 <sup>A</sup>						
07	55 <sup>29&gt;28</sup> 29>Zug				02 <sup>A</sup>			
08					05 <sup>29&gt;Zug</sup>			
09	26 <sup>A</sup>							
10					05 <sup>29&gt;28</sup> 29>Zug			
11								
12	05 <sup>29&gt;Zug</sup>				05 <sup>29&gt;Zug</sup>			
13	43 <sup>29&gt;Zug</sup>							
14					18 <sup>29&gt;Zug</sup>			
15								
16					05 <sup>29&gt;Zug</sup>			
17	18 <sup>29&gt;Zug</sup>							
18	18 <sup>29&gt;Zug</sup>				18 <sup>29&gt;Zug</sup>			
19								
20	05 <sup>29&gt;Zug</sup>				05 <sup>29&gt;Zug</sup>			
21								



Am 24.12. und 31.12. Verkehr wie an Samstagen falls diese Tage nicht auf einen Sonntag fallen. Einschränkungen hierzu entnehmen Sie bitte der Tagespresse oder unter [www.rvv.de](http://www.rvv.de) Gültig ab 10.12.2023

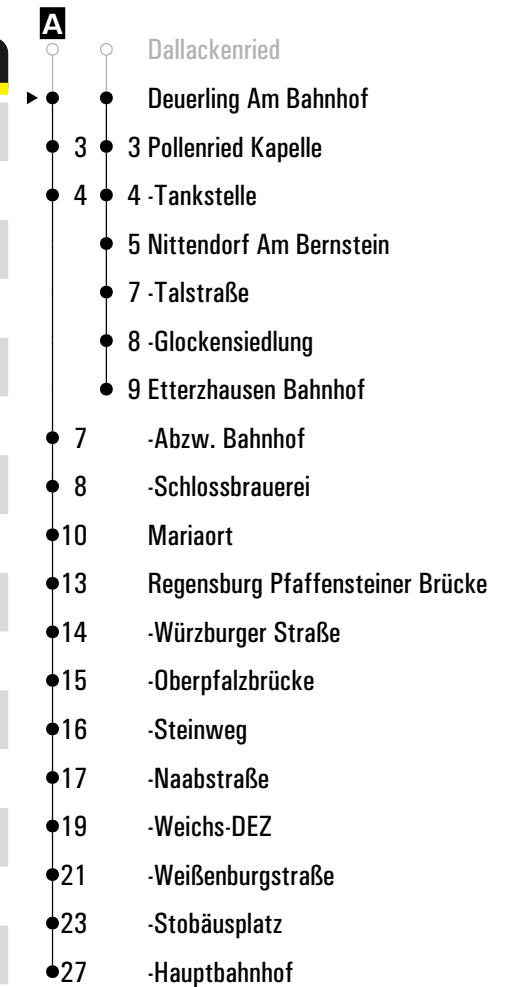
**A** = fährt A

**29 > Zug** = an der Haltestelle Etterzhausen Bahnhof Anschluss an den Zug Richtung Regensburg Hbf

**29 > 28** = an der Haltestelle Nittendorf am Bernstein Anschluss an Linie 28 Richtung Regensburg Hbf

	Montag - Freitag				Samstag			
05								
06	11 <sup>A</sup>		46 <sup>A</sup>					
07	56 <sup>29&gt;28</sup> 29>Zug				03 <sup>A</sup>			
08					06 <sup>29&gt;Zug</sup>			
09	27 <sup>A</sup>							
10					06 <sup>29&gt;28</sup> 29>Zug			
11								
12	06 <sup>29&gt;Zug</sup>				06 <sup>29&gt;Zug</sup>			
13	44 <sup>29&gt;Zug</sup>							
14					19 <sup>29&gt;Zug</sup>			
15								
16					06 <sup>29&gt;Zug</sup>			
17	19 <sup>29&gt;Zug</sup>							
18	19 <sup>29&gt;Zug</sup>				19 <sup>29&gt;Zug</sup>			
19								
20	06 <sup>29&gt;Zug</sup>				06 <sup>29&gt;Zug</sup>			
21								

Fahrwege mit Fahrzeit in Minuten



Am 24.12. und 31.12. Verkehr wie an Samstagen falls diese Tage nicht auf einen Sonntag fallen. Einschränkungen hierzu entnehmen Sie bitte der Tagespresse oder unter [www.rvv.de](http://www.rvv.de) Gültig ab 10.12.2023

**A** = fährt A

**29>Zug** = an der Haltestelle Etterzhausen Bahnhof Anschluss an den Zug Richtung Regensburg Hbf

**29>28** = an der Haltestelle Nittendorf am Bernstein Anschluss an Linie 28 Richtung Regensburg Hbf

	Montag - Freitag				Samstag			
05								
06	14 <sup>A</sup>	49 <sup>A</sup>						
07	59 <sup>29&gt;28</sup> 29>Zug				06 <sup>A</sup>			
08					09 <sup>29&gt;Zug</sup>			
09	30 <sup>A</sup>							
10					09 <sup>29&gt;28</sup> 29>Zug			
11								
12	09 <sup>29&gt;Zug</sup>				09 <sup>29&gt;Zug</sup>			
13	47 <sup>29&gt;Zug</sup>							
14					22 <sup>29&gt;Zug</sup>			
15								
16					09 <sup>29&gt;Zug</sup>			
17	22 <sup>29&gt;Zug</sup>							
18	22 <sup>29&gt;Zug</sup>				22 <sup>29&gt;Zug</sup>			
19								
20	09 <sup>29&gt;Zug</sup>				09 <sup>29&gt;Zug</sup>			
21								



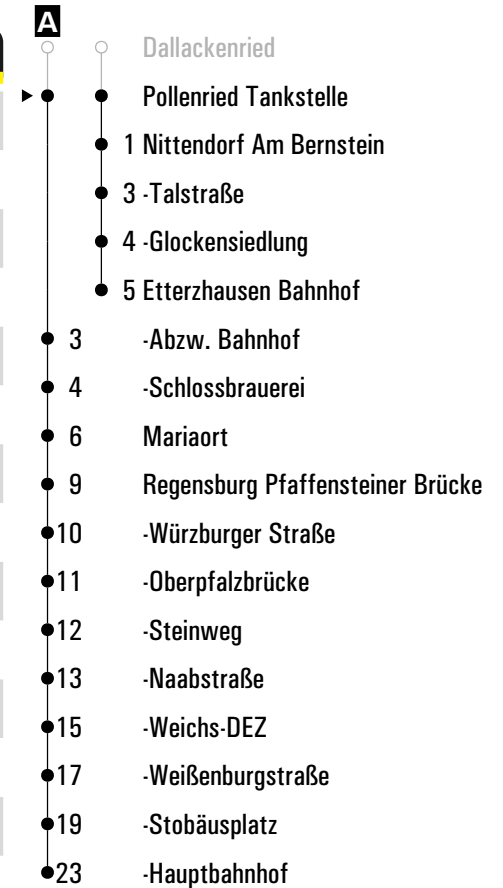
Am 24.12. und 31.12. Verkehr wie an Samstagen falls diese Tage nicht auf einen Sonntag fallen. Einschränkungen hierzu entnehmen Sie bitte der Tagespresse oder unter [www.rvv.de](http://www.rvv.de) Gültig ab 10.12.2023

**A** = fährt A

**29>Zug** = an der Haltestelle Etterzhausen Bahnhof Anschluss an den Zug Richtung Regensburg Hbf

**29>28** = an der Haltestelle Nittendorf am Bernstein Anschluss an Linie 28 Richtung Regensburg Hbf

	Montag - Freitag				Samstag			
05								
06	15 <sup>A</sup>	50 <sup>A</sup>						
07					07 <sup>A</sup>			
08	00 <sup>29&gt;28</sup> 29>Zug				10 <sup>29&gt;Zug</sup>			
09	31 <sup>A</sup>							
10					10 <sup>29&gt;28</sup> 29>Zug			
11								
12	10 <sup>29&gt;Zug</sup>				10 <sup>29&gt;Zug</sup>			
13	48 <sup>29&gt;Zug</sup>							
14					23 <sup>29&gt;Zug</sup>			
15								
16					10 <sup>29&gt;Zug</sup>			
17	23 <sup>29&gt;Zug</sup>							
18	23 <sup>29&gt;Zug</sup>				23 <sup>29&gt;Zug</sup>			
19								
20	10 <sup>29&gt;Zug</sup>				10 <sup>29&gt;Zug</sup>			
21								



Am 24.12. und 31.12. Verkehr wie an Samstagen falls diese Tage nicht auf einen Sonntag fallen. Einschränkungen hierzu entnehmen Sie bitte der Tagespresse oder unter [www.rvv.de](http://www.rvv.de) Gültig ab 10.12.2023

**A** = fährt A

**29>Zug** = an der Haltestelle Etterzhausen Bahnhof Anschluss an den Zug Richtung Regensburg Hbf

**29>28** = an der Haltestelle Nittendorf am Bernstein Anschluss an Linie 28 Richtung Regensburg Hbf

	Montag - Freitag					Samstag			
05									
06									
07									
08	01					11			
09									
10						11			
11									
12	11					11			
13	49								
14						24			
15									
16						11			
17	24								
18	24					24			
19									
20	11					11			
21									
22									

Fahrwege mit Fahrzeit in Minuten

- Dallackenried
- ▶ ● Nittendorf Am Bernstein
- 2 - Talstraße
- 3 - Glockensiedlung
- 4 Etterzhausen Bahnhof

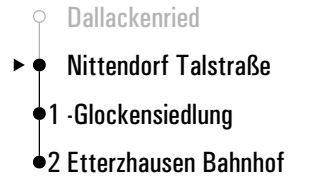
Am 24.12. und 31.12. Verkehr wie an Samstagen falls diese Tage nicht auf einen Sonntag fallen. Einschränkungen hierzu entnehmen Sie Gültig ab 10.12.2023 bitte der Tagespresse oder unter [www.rvv.de](http://www.rvv.de)

**29 > Zug** = an der Haltestelle Etterzhausen Bahnhof Anschluss an den Zug Richtung Regensburg Hbf



	Montag - Freitag					Samstag			
05									
06									
07									
08	03					13			
09									
10						13			
11									
12	13					13			
13	51								
14						26			
15									
16						13			
17	26								
18	26					26			
19									
20	13					13			
21									
22									

Fahrwege mit Fahrzeit in Minuten




Am 24.12. und 31.12. Verkehr wie an Samstagen falls diese Tage nicht auf einen Sonntag fallen. Einschränkungen hierzu entnehmen Sie Gültig ab 10.12.2023 bitte der Tagespresse oder unter [www.rvv.de](http://www.rvv.de)

**29 > Zug** = an der Haltestelle Etterzhausen Bahnhof Anschluss an den Zug Richtung Regensburg Hbf

	Montag - Freitag					Samstag			
05									
06									
07									
08	04					14			
09									
10						14			
11									
12	14					14			
13	52								
14						27			
15									
16						14			
17	27								
18	27					27			
19									
20	14					14			
21									
22									

Fahrwege mit Fahrzeit in Minuten



Am 24.12. und 31.12. Verkehr wie an Samstagen falls diese Tage nicht auf einen Sonntag fallen. Einschränkungen hierzu entnehmen Sie Gültig ab 10.12.2023 bitte der Tagespresse oder unter [www.rvv.de](http://www.rvv.de)

**29 > Zug** = an der Haltestelle Etterzhausen Bahnhof Anschluss an den Zug Richtung Regensburg Hbf

Fahrwege mit Fahrzeit in Minuten

- Dallackenried
- ▶ ● Etterzhausen Abzw. Bahnhof
- 1 -Schlossbrauerei
- 3 Mariaort
- 6 Regensburg Pfaffensteiner Brücke
- 7 -Würzburger Straße
- 8 -Oberpfalzbrücke
- 9 -Steinweg
- 10 -Naabstraße
- 12 -Weichs-DEZ
- 14 -Weißenburgstraße
- 16 -Stobäusplatz
- 20 -Hauptbahnhof

Montag - Freitag										Samstag									
05																			
06	18	53																	
07										10									
08																			
09	34																		
10																			
11																			
12																			
13																			
14																			
15																			
16																			
17																			
18																			
19																			
20																			
21																			
22																			
23																			

Am 24.12. und 31.12. Verkehr wie an Samstagen falls diese Tage nicht auf einen Sonntag fallen. Einschränkungen hierzu entnehmen Sie bitte der Tagespresse oder unter [www.rvv.de](http://www.rvv.de) Gültig ab 10.12.2023



**Montag - Freitag**

**Samstag**

05																			
06	19	54																	
07																			
08																			
09	35																		
10																			
11																			
12																			
13																			
14																			
15																			
16																			
17																			
18																			
19																			
20																			
21																			
22																			
23																			

Fahrwege mit Fahrzeit in Minuten

- Dallackenried
- ▶ ● Etterzhausen Schlossbrauerei
- 2 Mariaort
- 5 Regensburg Pfaffensteiner Brücke
- 6 -Würzburger Straße
- 7 -Oberpfalzbrücke
- 8 -Steinweg
- 9 -Naabstraße
- 11 -Weichs-DEZ
- 13 -Weißenburgstraße
- 15 -Stobäusplatz
- 19 -Hauptbahnhof

Am 24.12. und 31.12. Verkehr wie an Samstagen falls diese Tage nicht auf einen Sonntag fallen. Einschränkungen hierzu entnehmen Sie bitte der Tagespresse oder unter [www.rvv.de](http://www.rvv.de)

Gültig ab 10.12.2023



**Montag - Freitag**

**Samstag**

05																			
06	21	56																	
07																			
08																			
09	37																		
10																			
11																			
12																			
13																			
14																			
15																			
16																			
17																			
18																			
19																			
20																			
21																			
22																			

Fahrwege mit Fahrzeit in Minuten

- Dallackenried
- ▶ ● Mariaort
- 3 Regensburg Pfaffensteiner Brücke
- 4 -Würzburger Straße
- 5 -Oberpfalzbrücke
- 6 -Steinweg
- 7 -Naabstraße
- 9 -Weichs-DEZ
- 11 -Weißenburgstraße
- 13 -Stobäusplatz
- 17 -Hauptbahnhof

Am 24.12. und 31.12. Verkehr wie an Samstagen falls diese Tage nicht auf einen Sonntag fallen. Einschränkungen hierzu entnehmen Sie bitte der Tagespresse oder unter [www.rvv.de](http://www.rvv.de) Gültig ab 10.12.2023

Fahrwege mit Fahrzeit in Minuten

- Dallackenried
- ▶ ● Regensburg Pfaffensteiner Brücke
- 1 -Würzburger Straße
- 2 -Oberpfalzbrücke
- 3 -Steinweg
- 4 -Naabstraße
- 6 -Weichs-DEZ
- 8 -Weißenburgstraße
- 10 -Stobäusplatz
- 14 -Hauptbahnhof

Montag - Freitag		Samstag	
05			
06	26		
07	01	16	
08			
09	42		
10			
11			
12			
13			
14			
15			
16			
17			
18			
19			
20			
21			
22			

Am 24.12. und 31.12. Verkehr wie an Samstagen falls diese Tage nicht auf einen Sonntag fallen. Einschränkungen hierzu entnehmen Sie bitte der Tagespresse oder unter [www.rvv.de](http://www.rvv.de) Gültig ab 10.12.2023

Montag - Freitag											Samstag										
05																					
06	27																				
07	02										17										
08																					
09	43																				
10																					
11																					
12																					
13																					
14																					
15																					
16																					
17																					
18																					
19																					
20																					
21																					
22																					
23																					
00																					
01																					

- Fahrwege mit Fahrzeit in Minuten
- Dallackenried
  - ▶ ● Regensburg Würzburger Straße
  - 1-Oberpfalzbrücke
  - 2-Steinweg
  - 3-Naabstraße
  - 5-Weichs-DEZ
  - 7-Weißenburgstraße
  - 9-Stobäusplatz
  - 13-Hauptbahnhof

Am 24.12. und 31.12. Verkehr wie an Samstagen falls diese Tage nicht auf einen Sonntag fallen. Einschränkungen hierzu entnehmen Sie bitte der Tagespresse oder unter [www.rvv.de](http://www.rvv.de) Gültig ab 10.12.2023

Fahrwege mit Fahrzeit in Minuten

- Dallackenried
- ▶ ● Regensburg Oberpfalzbrücke
- 1 -Steinweg
- 2 -Naabstraße
- 4 -Weichs-DEZ
- 6 -Weißenburgstraße
- 8 -Stobäusplatz
- 12 -Hauptbahnhof

Montag - Freitag										Samstag									
05																			
06	28																		
07	04									18									
08																			
09	44																		
10																			
11																			
12																			
13																			
14																			
15																			
16																			
17																			
18																			
19																			
20																			
21																			
22																			

Am 24.12. und 31.12. Verkehr wie an Samstagen falls diese Tage nicht auf einen Sonntag fallen. Einschränkungen hierzu entnehmen Sie Gültig ab 10.12.2023 bitte der Tagespresse oder unter [www.rvv.de](http://www.rvv.de)





Montag - Freitag

Samstag

05																				
06	29																			
07	06																			
08																				
09	45																			
10																				
11																				
12																				
13																				
14																				
15																				
16																				
17																				
18																				
19																				
20																				
21																				
22																				

19

Fahrwege mit Fahrzeit in Minuten

- Dallackenried
- ▶ ● Regensburg Steinweg
- 1 -Naabstraße
- 3 -Weichs-DEZ
- 5 -Weißenburgstraße
- 7 -Stobäusplatz
- 11 -Hauptbahnhof

Am 24.12. und 31.12. Verkehr wie an Samstagen falls diese Tage nicht auf einen Sonntag fallen. Einschränkungen hierzu entnehmen Sie Gültig ab 10.12.2023 bitte der Tagespresse oder unter [www.rvv.de](http://www.rvv.de)



**Montag - Freitag**

**Samstag**

Uhrzeit	Montag - Freitag	Samstag
05		
06	30	
07	08	20
08		
09	46	
10		
11		
12		
13		
14		
15		
16		
17		
18		
19		
20		
21		
22		
23		
00		
01		

Fahrwege mit Fahrzeit in Minuten

- Dallackenried
- ▶ ● Regensburg Naabstraße
- 2-Weichs-DEZ
- 4-Weißenburgstraße
- 6-Stobäusplatz
- 10-Hauptbahnhof

Am 24.12. und 31.12. Verkehr wie an Samstagen falls diese Tage nicht auf einen Sonntag fallen. Einschränkungen hierzu entnehmen Sie bitte der Tagespresse oder unter [www.rvv.de](http://www.rvv.de) Gültig ab 10.12.2023



**Montag - Freitag**

**Samstag**

05																			
06	32																		
07	10																		
08																			
09	48																		
10																			
11																			
12																			
13																			
14																			
15																			
16																			
17																			
18																			
19																			
20																			
21																			
22																			

22


Fahrwege mit Fahrzeit in Minuten

- Dallackenried
- ▶ ● Regensburg Weichs-DEZ
- 2 -Weißenburgstraße
- 4 -Stobäusplatz
- 8 -Hauptbahnhof

Am 24.12. und 31.12. Verkehr wie an Samstagen falls diese Tage nicht auf einen Sonntag fallen. Einschränkungen hierzu entnehmen Sie Gültig ab 10.12.2023 bitte der Tagespresse oder unter [www.rvv.de](http://www.rvv.de)

**RVV 29** <sup>H</sup> Regensburg Weißenburgstraße  
 ▶ Regensburg Hauptbahnhof

	Montag - Freitag										Samstag																		
05																													
06	34																												
07	13												24																
08																													
09	50																												
10																													
11																													
12																													
13																													
14																													
15																													
16																													
17																													
18																													
19																													
20																													
21																													
22																													
23																													
00																													
01																													



Am 24.12. und 31.12. Verkehr wie an Samstagen falls diese Tage nicht auf einen Sonntag fallen. Einschränkungen hierzu entnehmen Sie Gültig ab 10.12.2023 bitte der Tagespresse oder unter [www.rvv.de](http://www.rvv.de)

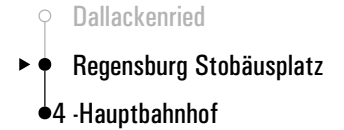


**Montag - Freitag**

**Samstag**

05																			
06	36																		
07	16									26									
08																			
09	52																		
10																			
11																			
12																			
13																			
14																			
15																			
16																			
17																			
18																			
19																			
20																			
21																			
22																			

Fahrwege mit Fahrzeit in Minuten



Am 24.12. und 31.12. Verkehr wie an Samstagen falls diese Tage nicht auf einen Sonntag fallen. Einschränkungen hierzu entnehmen Sie Gültig ab 10.12.2023 bitte der Tagespresse oder unter [www.rvv.de](http://www.rvv.de)

	Montag - Freitag		Samstag	
05				
06				
07				
08			17 <sup>A</sup> Zug > 29	
09				
10			20 <sup>A</sup> Zug > 29	
11				
12	17 <sup>Zug &gt; 29</sup>		17 <sup>E</sup> Zug > 29	
13	43 <sup>B</sup>			
14			17 <sup>A</sup> Zug > 29	
15				
16	04 <sup>Zug &gt; 29</sup>	30 <sup>C</sup>	22 <sup>E</sup> Zug > 29	
17	22 <sup>Zug &gt; 29</sup>			
18	20 <sup>Zug &gt; 29</sup>		20 <sup>A</sup> Zug > 29	
19				
20	15 <sup>D</sup> 28 > 29	24 <sup>Zug &gt; 29</sup>	15 <sup>F</sup> 28 > 29	24 <sup>A</sup> Zug > 29
21				
22				

F	E	D	C	B	A	
4		4	4	4		Regensburg Hauptbahnhof
6		6	6	6		-Stobäusplatz
8		8	8	8		-Weißenburgstraße
			10	10		-Weichs-DEZ
14		14	11	11		-Naabstraße
15		15	12	12		-Steinweg
16		16	13	13		-Oberpfalzbrücke
17		17	14	14		-Würzburger Straße
22		22	18	18		-Pfaffensteiner Brücke
24		24	21	21		Mariaort
25		25	22	22		Etterzhausen Schlossbrauerei
25		25	22	22		-Abzw. Bahnhof
	8				8	-Domspatenstraße
26	12	26	23		12	8-Bahnhof
28	13	28	24		13	12 Nittendorf Glockensiedlung
34	15	34	26		15	13 -Talstraße
35	16	35	27	25	16	15 -Am Bernstein
36	17	36	28	26	17	16 Pollenried Tankstelle
39	20	39	31	29	20	17 -Kapelle
40	21	40	32	30	21	20 Deuerling Am Bahnhof
41	22	41	33	31	22	21 Waldetzenberg
42	23	42	34	32	23	22 Polzhausen
43	24	43	35	33	24	23 Weißenkirchen
44	25		36	34	25	24 Endfeld
46	27		38	36	27	Edlhausen Wendeschleife
48	29	44	40	38	29	-Lohbergstraße
51	32	47	43	41	32	25 Schaggenhofen
52	33	48	44	42	33	28 Frauenberg
53	34	49	45	43	34	29 Eglsee
54	35	50	46	44	35	30 Pettenhof
55	36	51	47	45	36	31 Bergstetten
57	38	53	49	47	38	32 Hinterzhof
58	39	54	50	48	39	34 Brunn
59	40	55	51	49	40	35 Zeinberg
61	42	57	53	51	42	36 Wischenhofen
65	46		57	55	46	38 Hochdorf
68	49		60	58	49	Neuhof bei Wischenhofen
70	51		62	60	51	Rechberg
71	52		63	61	52	Unterpfraundorf
	54		65	63		Oberpfraundorf
	57		68	66		Grünschlag
	61		72	70		Dinau
						Dallackenried

Am 24.12. und 31.12. Verkehr wie an Samstagen falls diese Tage nicht auf einen Sonntag fallen. Gültig ab 10.12.2023  
 Einschränkungen hierzu entnehmen Sie bitte der Tagespresse oder unter [www.rvv.de](http://www.rvv.de)

**A - F** = Fahrwege  
**28 > 29** = mit Linie 28 (Abfahrt am Bussteig C1) bis Nittendorf Am Bernstein, dort Umstieg auf Linie 29 Richtung Hochdorf/Oberpfraundorf  
**Zug > 29** = mit dem Zug von Regensburg Hbf bis Etterzhausen Bahnhof, dort Umstieg auf Linie 29 Richtung Hochdorf/Oberpfraundorf/Dallackenried

	Montag - Freitag				Samstag			
09								
10								
11								
12								
13	47 <sup>A</sup>							
14								
15	49 <sup>28&gt;29</sup>							
16	34 <sup>B</sup>							
17								
18								
19								
20	19 <sup>28&gt;29</sup>				19 <sup>C</sup>			
21								
22								
23								

- C** ● 2 ● 4 ● 10 ● 11 ● 12 ● 13 ● 18 ● 20 ● 21 ● 21 ● 22 ● 24 ● 30 ● 31 ● 32 ● 35 ● 36 ● 37 ● 38 ● 39 ● 40 ● 42 ● 44 ● 47 ● 48 ● 49 ● 50 ● 51 ● 53 ● 54 ● 55 ● 57 ● 61 ● 64 ● 66 ● 67 ● 68
- B** ● 2 ● 4 ● 6 ● 7 ● 8 ● 9 ● 10 ● 14 ● 17 ● 18 ● 18 ● 19 ● 20 ● 22 ● 23 ● 24 ● 25 ● 26 ● 27 ● 28 ● 29 ● 30 ● 31 ● 32 ● 34 ● 36 ● 39 ● 40 ● 41 ● 42 ● 43 ● 45 ● 46 ● 47 ● 49 ● 53 ● 56 ● 58 ● 59 ● 61 ● 64 ● 66
- A** ● 2 ● 4 ● 6 ● 7 ● 8 ● 9 ● 10 ● 14 ● 17 ● 18 ● 21 ● 22 ● 25 ● 26 ● 27 ● 28 ● 29 ● 30 ● 32 ● 34 ● 37 ● 38 ● 39 ● 40 ● 41 ● 43 ● 45 ● 46 ● 47 ● 51 ● 54 ● 56 ● 58 ● 59 ● 62 ● 66
- Regensburg Hauptbahnhof
- Regensburg Stobäusplatz
- 2 -Weißenburgstraße
- 4 -Weichs-DEZ
- -Naabstraße
- 10 -Steinweg
- 11 -Oberpfalzbrücke
- 12 -Würzburger Straße
- 13 -Pfaffensteiner Brücke
- 18 Mariaort
- 20 Etterzhausen Schlossbrauerei
- 21 -Abzw. Bahnhof
- 21 -Domspatzenstraße
- 22 Nittendorf Glockensiedlung
- 24 -Talstraße
- 30 -Am Bernstein
- 31 Pollenried Tankstelle
- 32 -Kapelle
- 35 Deuerling Am Bahnhof
- 36 Waldetzenberg
- 37 Polzhausen
- 38 Weißenkirchen
- 39 Endlfeld
- 40 Edlhausen Wendeschleife
- 42 -Lohbergstraße
- 44 Schaggenhofen
- 43 Frauenberg
- 44 Eglsee
- 45 Pettenhof
- 46 Bergstetten
- 47 Hinterzhof
- 49 Brunn
- 50 Zeinberg
- 51 Wischenhofen
- 53 Hochdorf
- 51 Neuhof bei Wischenhofen
- 54 Rechberg
- 56 Unterpfraundorf
- 57 Oberpfraundorf
- 59 Grünschlag
- 62 Dinau
- 66 Dallackenried

Am 24.12. und 31.12. Verkehr wie an Samstagen falls diese Tage nicht auf einen Sonntag fallen. Einschränkungen hierzu Gültig ab 10.12.2023 entnehmen Sie bitte der Tagespresse oder unter [www.rvv.de](http://www.rvv.de)

**A - C** = Fahrwege

**28 > 29** = mit Linie 28 bis Nittendorf Am Bernstein, dort Umstieg auf Linie 29 Richtung Hochdorf/Oberpfraundorf

	Montag - Freitag				Samstag			
09								
10								
11								
12								
13	49 <sup>A</sup>							
14								
15	51 <sup>28 &gt; 29</sup>							
16	36 <sup>B</sup>							
17								
18								
19								
20	21 <sup>28 &gt; 29</sup>				21 <sup>C</sup> 28 > 29			
21								
22								
23								



Am 24.12. und 31.12. Verkehr wie an Samstagen falls diese Tage nicht auf einen Sonntag fallen. Einschränkungen hierzu entnehmen Sie bitte der Tagespresse oder unter [www.rvv.de](http://www.rvv.de) Gültig ab 10.12.2023

**A - C** = Fahrwege

**28 > 29** = mit Linie 28 bis Nittendorf Am Bernstein, dort Umstieg auf Linie 29 Richtung Hochdorf/Oberpfraundorf



	Montag - Freitag					Samstag				
08										
09										
10										
11										
12										
13	51 <sup>A</sup>									
14										
15	53 <sup>28&gt;29</sup>									
16	38 <sup>B</sup>									
17										
18										
19										
20	23 <sup>28&gt;29</sup>					23 <sup>C</sup>				
21										
22										
23										
00										

C	B	A	
			Regensburg Hauptbahnhof
			Regensburg Weichs-DEZ
			-Naabstraße
	2	2	
6	3	3	6 Steinweg
7	4	4	7 Oberpfalzbrücke
8	5	5	8 Würzburger Straße
9	6	6	9 Pfaffensteiner Brücke
14	10	10	14 Mariaort
16	13	13	16 Etterzhausen Schlossbrauerei
17	14	14	17 Abzw. Bahnhof
17	14	14	17 Domspatzenstraße
18	15		18 Nittendorf Glockensiedlung
20	16		20 Talstraße
26	18		26 Am Bernstein
27	19	17	27 Pollenried Tankstelle
28	20	18	28 Kapelle
31	23	21	31 Deuerling Am Bahnhof
32	24	22	32 Waldetzenberg
33	25	23	33 Polzhausen
34	26	24	34 Weißenkirchen
35	27	25	35 Endlfeld
36	28	26	Edlhausen Wendeschleife
38	30	28	-Lohbergstraße
40	32	30	36 Schaggenhofen
43	35	33	39 Frauenberg
44	36	34	40 Eglsee
45	37	35	41 Pettenhof
46	38	36	42 Bergstetten
47	39	37	43 Hinterzhof
49	41	39	45 Brunn
50	42	40	46 Zeinberg
51	43	41	47 Wischenhofen
53	45	43	49 Hochdorf
57	49	47	Neuhof bei Wischenhofen
60	52	50	Rechberg
62	54	52	Unterpfraundorf
63	55	53	Oberpfraundorf
	57	55	Grünschlag
	60	58	Dinau
	64	62	Dallackenried

Am 24.12. und 31.12. Verkehr wie an Samstagen falls diese Tage nicht auf einen Sonntag fallen. Einschränkungen hierzu Gültig ab 10.12.2023 entnehmen Sie bitte der Tagespresse oder unter [www.rvv.de](http://www.rvv.de)

**A-C** = Fahrwege **28>29** = mit Linie 28 bis Nittendorf Am Bernstein, dort Umstieg auf Linie 29 Richtung Hochdorf/Oberpfraundorf



**Montag - Freitag**

08	
09	
10	
11	
12	
13	53
14	
15	
16	40 <sup>A</sup>
17	
18	
19	
20	

- A** ○ Regensburg Hauptbahnhof
- Regensburg Naabstraße
- 1 1-Steinweg
- 2 2-Oberpfalzbrücke
- 3 3-Würzburger Straße
- 4 4-Pfaffensteiner Brücke
- 8 8 Mariaort
- 11 11 Etterzhausen Schlossbrauerei
- 12 12-Abzw. Bahnhof
- 12 12-Domspatzenstraße
- 13 Nittendorf Glockensiedlung
- 14 -Talstraße
- 16 -Am Bernstein
- 17 15 Pollenried Tankstelle
- 18 16-Kapelle
- 21 19 Deuerling Am Bahnhof
- 22 20 Waldetzenberg
- 23 21 Polzhausen
- 24 22 Weißenkirchen
- 25 23 Endlfeld
- 26 24 Edlhausen Wendeschleife
- 28 26-Lohbergstraße
- 30 28 Schaggenhofen
- 33 31 Frauenberg
- 34 32 Eglsee
- 35 33 Pettenhof
- 36 34 Bergstetten
- 37 35 Hinterzhof
- 39 37 Brunn
- 40 38 Zeinberg
- 41 39 Wischenhofen
- 43 41 Hochdorf
- 47 45 Neuhof bei Wischenhofen
- 50 48 Rechberg
- 52 50 Unterpfraundorf
- 53 51 Oberpfraundorf
- 55 53 Grünschlag
- 58 56 Dinau
- 62 60 Dallackenried

Am 24.12. und 31.12. Verkehr wie an Samstagen falls diese Tage nicht auf einen Sonntag fallen. Einschränkungen hierzu entnehmen Gültig ab 10.12.2023  
 Sie bitte der Tagespresse oder unter [www.rvv.de](http://www.rvv.de)

**A** = fährt A

	Montag - Freitag				Samstag			
10								
11								
12								
13	54 <sup>A</sup>							
14								
15	59 <sup>28&gt;29</sup>							
16	41 <sup>B</sup>							
17								
18								
19								
20	29 <sup>28&gt;29</sup>				29 <sup>B 28&gt;29</sup>			
21								
22								
23								

- B** ● 1 ● 1 ● 1 Oberpfalzbrücke
- 2 ● 2 ● 2 Würzburger Straße
- 3 ● 3 ● 3 Pfaffensteiner Brücke
- 7 ● 7 ● 8 Mariaort
- 10 ● 10 ● 10 Etterzhausen Schlossbrauerei
- 11 ● 11 ● 11 -Abzw. Bahnhof
- 11 ● 11 ● 11 -Domspatenstraße
- 12 ● 12 ● 12 Nittendorf Glockensiedlung
- 13 ● 13 ● 14 -Talstraße
- 15 ● 15 ● 20 -Am Bernstein
- 16 ● 14 ● 21 Pollenried Tankstelle
- 17 ● 15 ● 22 -Kapelle
- 20 ● 18 ● 25 Deuerling Am Bahnhof
- 21 ● 19 ● 26 Waldetzenberg
- 22 ● 20 ● 27 Polzhausen
- 23 ● 21 ● 28 Weißenkirchen
- 24 ● 22 ● 29 Endlfeld
- 25 ● 23 ● Edlhausen Wendeschleife
- 27 ● 25 ● -Lohbergstraße
- 29 ● 27 ● 30 Schaggenhofen
- 32 ● 30 ● 33 Frauenberg
- 33 ● 31 ● 34 Eglsee
- 34 ● 32 ● 35 Pettenhof
- 35 ● 33 ● 36 Bergstetten
- 36 ● 34 ● 37 Hinterzhof
- 38 ● 36 ● 39 Brunn
- 39 ● 37 ● 40 Zeinberg
- 40 ● 38 ● 41 Wischenhofen
- 42 ● 40 ● 43 Hochdorf
- 46 ● 44 ● Neuhof bei Wischenhofen
- 49 ● 47 ● Rechberg
- 51 ● 49 ● Unterpfraundorf
- 52 ● 50 ● Oberpfraundorf
- 54 ● 52 ● Grünschlag
- 57 ● 55 ● Dinau
- 61 ● 59 ● Dallackenried

Am 24.12. und 31.12. Verkehr wie an Samstagen falls diese Tage nicht auf einen Sonntag fallen. Einschränkungen hierzu entnehmen Sie bitte der Tagespresse oder unter [www.rvv.de](http://www.rvv.de) Gültig ab 10.12.2023

**A - B** = Fahrwege

**C** = bis Oberpfraundorf

**28 > 29** = mit Linie 28 bis Nittendorf Am Bernstein, dort Umstieg auf Linie 29 Richtung Hochdorf/Oberpfraundorf

	Montag - Freitag				Samstag			
08								
09								
10								
11								
12								
13	55 <sup>A</sup>							
14								
15								
16	00 <sup>28&gt;29</sup>	42 <sup>B</sup>						
17								
18								
19								
20	30 <sup>28&gt;29</sup>				30 <sup>B/C</sup>	28>29		
21								
22								
23								
00								

- B** **A**
- Regensburg Hauptbahnhof
- ▶ ● Regensburg Oberpfalzbrücke
- 1 ● 1 ● 1 -Würzburger Straße
- 2 ● 2 ● 2 -Pfaffensteiner Brücke
- 6 ● 6 ● 7 Mariaort
- 9 ● 9 ● 9 Etterzhausen Schlossbrauerei
- 10 ● 10 ● 10 -Abzw. Bahnhof
- 10 ● 10 ● 10 -Domspatenstraße
- 11 ● 11 Nittendorf Glockensiedlung
- 12 ● 13 -Talstraße
- 14 ● 19 -Am Bernstein
- 15 ● 13 ● 20 Pollenried Tankstelle
- 16 ● 14 ● 21 -Kapelle
- 19 ● 17 ● 24 Deuring Am Bahnhof
- 20 ● 18 ● 25 Waldetzenberg
- 21 ● 19 ● 26 Polzhausen
- 22 ● 20 ● 27 Weißenkirchen
- 23 ● 21 ● 28 Endlfeld
- 24 ● 22 Edlhausen Wendeschleife
- 26 ● 24 -Lohbergstraße
- 28 ● 26 ● 29 Schaggenhofen
- 31 ● 29 ● 32 Frauenberg
- 32 ● 30 ● 33 Eglsee
- 33 ● 31 ● 34 Pettenhof
- 34 ● 32 ● 35 Bergstetten
- 35 ● 33 ● 36 Hinterzhof
- 37 ● 35 ● 38 Brunn
- 38 ● 36 ● 39 Zeinberg
- 39 ● 37 ● 40 Wischenhofen
- 41 ● 39 ● 42 Hochdorf
- 45 ● 43 Neuhof bei Wischenhofen
- 48 ● 46 Rechberg
- 50 ● 48 Unterpfraundorf
- 51 ● 49 Oberpfraundorf
- 53 ● 51 Grünschlag
- 56 ● 54 Dinau
- 60 ● 58 Dallackenried

Am 24.12. und 31.12. Verkehr wie an Samstagen falls diese Tage nicht auf einen Sonntag fallen. Einschränkungen hierzu entnehmen Sie bitte der Tagespresse oder unter [www.rvv.de](http://www.rvv.de) Gültig ab 10.12.2023

**A - B** = Fahrwege **C** = bis Oberpfraundorf **28>29** = mit Linie 28 bis Nittendorf Am Bernstein, dort Umstieg auf Linie 29 Richtung Hochdorf/Oberpfraundorf

	Montag - Freitag				Samstag			
10								
11								
12								
13	56 <sup>A</sup>							
14								
15								
16	01 <sup>28&gt;29</sup>		43 <sup>B</sup>					
17								
18								
19								
20	31 <sup>28&gt;29</sup>				31 <sup>B/C</sup>			
21								
22								
23								

- B** ● 1 ● 5 ● 8 ● 9 ● 9 ● 10 ● 11 ● 13 ● 14 ● 15 ● 18 ● 19 ● 20 ● 21 ● 22 ● 23 ● 25 ● 27 ● 30 ● 31 ● 32 ● 33 ● 34 ● 36 ● 37 ● 38 ● 40 ● 44 ● 47 ● 49 ● 50 ● 52 ● 55 ● 59
- A** ● 1 ● 5 ● 8 ● 9 ● 9 ● 10 ● 11 ● 12 ● 18 ● 19 ● 20 ● 21 ● 23 ● 25 ● 28 ● 30 ● 31 ● 32 ● 33 ● 34 ● 36 ● 37 ● 38 ● 39 ● 41 ● 42 ● 45 ● 47 ● 48 ● 50 ● 53 ● 57
- Regensburg Hauptbahnhof
- Regensburg Würzburger Straße
- 1 - Pfaffensteiner Brücke
- 6 Mariaort
- 8 Etterzhausen Schlossbrauerei
- 9 -Abzw. Bahnhof
- 9 -Domspatzenstraße
- 10 Nittendorf Glockensiedlung
- 12 -Talstraße
- 18 -Am Bernstein
- 12 ● 19 Pollenried Tankstelle
- 13 ● 20 -Kapelle
- 16 ● 23 Deuerling Am Bahnhof
- 17 ● 24 Waldetzenberg
- 18 ● 25 Polzhausen
- 19 ● 26 Weißenkirchen
- 20 ● 27 Endlfeld
- 21 ● 27 Edlhausen Wendeschleife
- 23 ● 23 -Lohbergstraße
- 25 ● 28 Schaggenhofen
- 28 ● 31 Frauenberg
- 29 ● 32 Eglsee
- 30 ● 33 Pettenhof
- 31 ● 34 Bergstetten
- 32 ● 35 Hinterzhof
- 34 ● 37 Brunn
- 35 ● 38 Zeinberg
- 36 ● 39 Wischenhofen
- 38 ● 41 Hochdorf
- 42 ● 42 Neuhof bei Wischenhofen
- 45 ● 45 Rechberg
- 47 ● 47 Unterpfraundorf
- 48 ● 48 Oberpfraundorf
- 50 ● 50 Grünschlag
- 53 ● 53 Dinau
- 57 ● 57 Dallackenried

Am 24.12. und 31.12. Verkehr wie an Samstagen falls diese Tage nicht auf einen Sonntag fallen. Einschränkungen hierzu entnehmen Sie bitte der Tagespresse oder unter [www.rvv.de](http://www.rvv.de) Gültig ab 10.12.2023

**A - B** = Fahrwege

**C** = bis Oberpfraundorf

**28 > 29** = mit Linie 28 bis Nittendorf Am Bernstein, dort Umstieg auf Linie 29 Richtung Hochdorf/Oberpfraundorf

	Montag - Freitag				Samstag			
08								
09								
10								
11								
12								
13	57 <sup>A</sup>							
14								
15								
16	02 <sup>28&gt;29</sup>	44 <sup>B</sup>						
17								
18								
19								
20	32 <sup>28&gt;29</sup>				32 <sup>B</sup>	28>29		
21								
22								
23								
00								

- B** **A**
- Regensburg Hauptbahnhof
- ▶ ● Regensburg Pfaffensteiner Brücke
- 4 ● 4 ● 5 Mariaort
- 7 ● 7 ● 7 Etterzhausen Schlossbrauerei
- 8 ● 8 ● 8 -Abzw. Bahnhof
- 8 ● 8 ● 8 -Domspatzenstraße
- 9 ● 9 Nittendorf Glockensiedlung
- 10 ● 11 -Talstraße
- 12 ● 17 -Am Bernstein
- 13 ● 11 ● 18 Pollenried Tankstelle
- 14 ● 12 ● 19 -Kapelle
- 17 ● 15 ● 22 Deuerling Am Bahnhof
- 18 ● 16 ● 23 Waldetzenberg
- 19 ● 17 ● 24 Polzhausen
- 20 ● 18 ● 25 Weißenkirchen
- 21 ● 19 ● 26 Endlfeld
- 22 ● 20 Edlhausen Wendeschleife
- 24 ● 22 -Lohbergstraße
- 26 ● 24 ● 27 Schaggenhofen
- 29 ● 27 ● 30 Frauenberg
- 30 ● 28 ● 31 Eglsee
- 31 ● 29 ● 32 Pettenhof
- 32 ● 30 ● 33 Bergstetten
- 33 ● 31 ● 34 Hinterzhof
- 35 ● 33 ● 36 Brunn
- 36 ● 34 ● 37 Zeinberg
- 37 ● 35 ● 38 Wischenhofen
- 39 ● 37 ● 40 Hochdorf
- 43 ● 41 Neuhof bei Wischenhofen
- 46 ● 44 Rechberg
- 48 ● 46 Unterpfraundorf
- 49 ● 47 Oberpfraundorf
- 51 ● 49 Grünschlag
- 54 ● 52 Dinau
- 58 ● 56 Dallackenried

Am 24.12. und 31.12. Verkehr wie an Samstagen falls diese Tage nicht auf einen Sonntag fallen. Einschränkungen hierzu Gültig ab 10.12.2023 entnehmen Sie bitte der Tagespresse oder unter [www.rvv.de](http://www.rvv.de)

**A - B** = Fahrwege **C** = bis Oberpfraundorf **28>29** = mit Linie 28 bis Nittendorf Am Bernstein, dort Umstieg auf Linie 29 Richtung Hochdorf/Oberpfraundorf

	Montag - Freitag				Samstag			
06								
07	57 <sup>C</sup> <sub>S</sub>							
08								
09								
10								
11								
12								
13								
14	01 <sup>A</sup>							
15								
16	07 <sup>28&gt;29</sup>	48 <sup>B</sup>						
17								
18								
19								
20	37 <sup>28&gt;29</sup>				37 <sup>B</sup> <sub>D</sub> <sup>28&gt;29</sup>			

- Regensburg Hauptbahnhof
- Mariaort
- 3 ● 3 ● 2 Etterzhausen Schlossbrauerei
- 4 ● 4 ● 3 -Abzw. Bahnhof
- 4 ● 4 ● 3 -Domspatzenstraße
- 5 ● ● 4 Nittendorf Glockensiedlung
- 6 ● ● 6 -Talstraße
- 8 ● ● 12 -Am Bernstein
- 9 ● 7 ● 13 Pollenried Tankstelle
- 10 ● 8 ● 14 -Kapelle
- 13 ● 11 ● 17 Deuring Am Bahnhof
- 14 ● 12 ● 18 Waldetzenberg
- 15 ● 13 ● 19 Polzhausen
- 16 ● 14 ● 20 Weißenkirchen
- 17 ● 15 ● 21 Endfeld
- 18 ● 16 ● Edlhausen Wendeschleife
- 20 ● 18 ● -Lohbergstraße
- 22 ● 20 ● 22 Schaggenhofen
- 25 ● 23 ● 25 Frauenberg
- 26 ● 24 ● 26 Eglsee
- 27 ● 25 ● 27 Pettenhof
- 28 ● 26 ● 28 Bergstetten
- 29 ● 27 ● 29 Hinterzhof
- 31 ● 29 ● 31 Brunn
- 32 ● 30 ● 32 Zeinberg
- 33 ● 31 ● 33 Wischenhofen
- 35 ● 33 ● 35 Hochdorf
- 39 ● 37 ● Neuhof bei Wischenhofen
- 42 ● 40 ● Rechberg
- 44 ● 42 ● Unterpfraundorf
- 45 ● 43 ● Oberpfraundorf
- 47 ● 45 ● Grünschlag
- 50 ● 48 ● Dinau
- 54 ● 52 ● Dallackenried

Am 24.12. und 31.12. Verkehr wie an Samstagen falls diese Tage nicht auf einen Sonntag fallen. Einschränkungen hierzu Gültig ab 10.12.2023 entnehmen Sie bitte der Tagespresse oder unter [www.rvv.de](http://www.rvv.de)

**A - B** = Fahrwege

**C** = bis Etterzhausen Abzw. Bahnhof

**D** = bis Oberpfraundorf

**28 > 29** = mit Linie 28 bis Nittendorf Am Bernstein, dort Umstieg auf Linie 29 Richtung Hochdorf/Oberpfraundorf

**s** = nur an Schultagen

	Montag - Freitag				Samstag			
07								
08	00 <sup>C</sup> <sub>S</sub>							
09								
10								
11								
12								
13								
14	04 <sup>A</sup>							
15								
16	09 <sup>28&gt;29</sup>	51 <sup>B</sup>						
17								
18								
19								
20	39 <sup>28&gt;29</sup>				39 <sup>B</sup> <sub>D</sub> <sup>28&gt;29</sup>			
21								



Am 24.12. und 31.12. Verkehr wie an Samstagen falls diese Tage nicht auf einen Sonntag fallen. Einschränkungen hierzu entnehmen Sie bitte der Tagespresse oder unter [www.rvv.de](http://www.rvv.de) Gültig ab 10.12.2023

**A - B** = Fahrwege

**C** = bis Etterzhausen Abzw. Bahnhof

**D** = bis Oberpfraundorf

**28 > 29** = mit Linie 28 bis Nittendorf Am Bernstein, dort Umstieg auf Linie 29 Richtung Hochdorf/Oberpfraundorf

**s** = nur an Schultagen



	Montag - Freitag				Samstag			
11								
12								
13								
14	05 <sup>A</sup>							
15								
16	10 <sup>28&gt;29</sup>	52 <sup>B</sup>						
17								
18								
19								
20	40 <sup>28&gt;29</sup>				40 <sup>B/C 28&gt;29</sup>			
21								
22								
23								



Am 24.12. und 31.12. Verkehr wie an Samstagen falls diese Tage nicht auf einen Sonntag fallen. Einschränkungen hierzu Gültig ab 10.12.2023 entnehmen Sie bitte der Tagespresse oder unter [www.rvv.de](http://www.rvv.de)

**A - B** = Fahrwege

**C** = bis Oberpfraundorf

**28 > 29** = mit Linie 28 bis Nittendorf Am Bernstein, dort Umstieg auf Linie 29 Richtung Hochdorf/Oberpfraundorf

	Montag - Freitag				Samstag		
11							
12							
13							
14	05 <sup>A</sup>						
15							
16	10 <sup>28&gt;29</sup>	52 <sup>B</sup>					
17							
18							
19							
20	40 <sup>28&gt;29</sup>				40 <sup>B 28&gt;29 C</sup>		
21							
22							
23							

- B** ○ Regensburg Hauptbahnhof
- 1 Etterzhausen Domspatzenstraße
- 2 1 Nittendorf Glockensiedlung
- 3 3 -Talstraße
- 4 9 -Am Bernstein
- 5 ● 3 10 Pollenried Tankstelle
- 6 ● 4 11 -Kapelle
- 9 ● 7 14 Deuerling Am Bahnhof
- 10 ● 8 15 Waldetzenberg
- 11 ● 9 16 Polzhausen
- 12 ● 10 17 Weißenkirchen
- 13 ● 11 18 Endlfeld
- 14 ● 12 Edlhausen Wendeschleife
- 16 ● 14 -Lohbergstraße
- 18 ● 16 19 Schaggenhofen
- 21 ● 19 22 Frauenberg
- 22 ● 20 23 Eglsee
- 23 ● 21 24 Pettenhof
- 24 ● 22 25 Bergstetten
- 25 ● 23 26 Hinterzhof
- 27 ● 25 28 Brunn
- 28 ● 26 29 Zeinberg
- 29 ● 27 30 Wischenhofen
- 31 ● 29 32 Hochdorf
- 35 ● 33 Neuhof bei Wischenhofen
- 38 ● 36 Rechberg
- 40 ● 38 Unterpfraundorf
- 41 ● 39 Oberpfraundorf
- 43 ● 41 Grünschlag
- 46 ● 44 Dinau
- 50 ● 48 Dallackenried

Am 24.12. und 31.12. Verkehr wie an Samstagen falls diese Tage nicht auf einen Sonntag fallen. Einschränkungen hierzu Gültig ab 10.12.2023 entnehmen Sie bitte der Tagespresse oder unter [www.rvv.de](http://www.rvv.de)

**A - B** = Fahrwege

**C** = bis Oberpfraundorf

**28 > 29** = mit Linie 28 bis Nittendorf Am Bernstein, dort Umstieg auf Linie 29 Richtung Hochdorf/Oberpfraundorf

	Montag - Freitag							Samstag						
05														
06														
07														
08								28 <sup>A</sup>						
09														
10								31 <sup>A</sup>						
11														
12	28							28 <sup>B</sup>						
13														
14								28 <sup>A</sup>						
15														
16	15							33 <sup>B</sup>						
17	33													
18	31							31 <sup>A</sup>						
19														
20	45							45 <sup>A</sup>						
21														
22														

- B** **A** ○ Regensburg Hauptbahnhof
- 1 ● 1 ● 1 Nittendorf Glockensiedlung
- 2 ● 2 ● 2 -Talstraße
- 4 ● 4 ● 4 -Am Bernstein
- 5 ● 5 ● 5 Pollenried Tankstelle
- 6 ● 6 ● 6 -Kapelle
- 9 ● 9 ● 9 Deuerling Am Bahnhof
- 10 ● 10 ● 10 Waldetzenberg
- 11 ● 11 ● 11 Polzhausen
- 12 ● 12 ● 12 Weißenkirchen
- 13 ● 13 ● 13 Endlfeld
- 14 ● 14 ● 14 Edlhausen Wendeschleife
- 16 ● 16 ● 16 -Lohbergstraße
- 18 ● 18 ● 14 Schaggenhofen
- 21 ● 21 ● 17 Frauenberg
- 22 ● 22 ● 18 Eglsee
- 23 ● 23 ● 19 Pettenhof
- 24 ● 24 ● 20 Bergstetten
- 25 ● 25 ● 21 Hinterzhof
- 27 ● 27 ● 23 Brunn
- 28 ● 28 ● 24 Zeinberg
- 29 ● 29 ● 25 Wischenhofen
- 31 ● 31 ● 27 Hochdorf
- 35 ● 35 ● Neuhof bei Wischenhofen
- 38 ● 38 ● Rechberg
- 40 ● 40 ● Unterpfraundorf
- 41 ● 41 ● Oberpfraundorf
- 43 ● 43 ● Grünschlag
- 46 ● 46 ● Dinau
- 50 ● 50 ● Dallackenried

Am 24.12. und 31.12. Verkehr wie an Samstagen falls diese Tage nicht auf einen Sonntag fallen. Einschränkungen hierzu entnehmen Sie bitte der Tagespresse oder unter [www.rvv.de](http://www.rvv.de) Gültig ab 10.12.2023

**A - B** = Fahrwege

	Montag - Freitag							Samstag						
05														
06														
07														
08								29 <sup>A</sup>						
09														
10								32 <sup>A</sup>						
11														
12	29							29 <sup>A</sup>						
13														
14								29 <sup>A</sup>						
15														
16	16	53 <sup>A</sup>						34 <sup>A</sup>						
17	34													
18	32							32 <sup>A</sup>						
19														
20	46							46 <sup>A</sup>						
21														
22														

- A** ○ Regensburg Hauptbahnhof
- Nittendorf Glockensiedlung
- 1 ● 1 -Talstraße
- 3 ● 3 -Am Bernstein
- 4 ● 4 Pollenried Tankstelle
- 5 ● 5 -Kapelle
- 8 ● 8 Deuerling Am Bahnhof
- 9 ● 9 Waldetzenberg
- 10 ● 10 Polzhausen
- 11 ● 11 Weißenkirchen
- 12 ● 12 Endlfeld
- 13 ● 13 Edlhausen Wendeschleife
- 15 ● 15 -Lohbergstraße
- 17 ● 17 Schaggenhofen
- 20 ● 20 16 Frauenberg
- 21 ● 21 17 Eglsee
- 22 ● 22 18 Pettenhof
- 23 ● 23 19 Bergstetten
- 24 ● 24 20 Hinterzhof
- 26 ● 26 22 Brunn
- 27 ● 27 23 Zeinberg
- 28 ● 28 24 Wischenhofen
- 30 ● 30 26 Hochdorf
- 34 ● 34 Neuhof bei Wischenhofen
- 37 ● 37 Rechberg
- 39 ● 39 Unterpfraundorf
- 40 ● 40 Oberpfraundorf
- 42 ● 42 Grünschlag
- 45 ● 45 Dinau
- 49 ● 49 Dallackenried

Am 24.12. und 31.12. Verkehr wie an Samstagen falls diese Tage nicht auf einen Sonntag fallen. Einschränkungen hierzu entnehmen. Gültig ab 10.12.2023  
 Sie bitte der Tagespresse oder unter [www.rvv.de](http://www.rvv.de)

**A** = fährt A      **B** = bis Oberpfraundorf

Montag - Freitag				Samstag			
05							
06							
07							
08				30 <sup>A</sup>			
09							
10				33 <sup>A</sup>			
11							
12	30			30 <sup>A</sup>			
13							
14				30 <sup>A</sup>			
15							
16	17	54 <sup>A</sup>		35 <sup>A</sup>			
17	35						
18	33			33 <sup>A</sup>			
19							
20	47			47 <sup>A</sup>			
21							
22							

- A** ○ Regensburg Hauptbahnhof
- Nittendorf Talstraße
- 2 ● 2 -Am Bernstein
- 3 ● 3 Pollenried Tankstelle
- 4 ● 4 -Kapelle
- 7 ● 7 Deuring Am Bahnhof
- 8 ● 8 Waldetzenberg
- 9 ● 9 Polzhausen
- 10 ● 10 Weißenkirchen
- 11 ● 11 Endfeld
- 12 ● Edlhausen Wendeschleife
- 14 ● -Lohbergstraße
- 16 ● 12 Schaggenhofen
- 19 ● 15 Frauenberg
- 20 ● 16 Eglsee
- 21 ● 17 Pettenhof
- 22 ● 18 Bergstetten
- 23 ● 19 Hinterzhof
- 25 ● 21 Brunn
- 26 ● 22 Zeinberg
- 27 ● 23 Wischenhofen
- 29 ● 25 Hochdorf
- 33 ● Neuhof bei Wischenhofen
- 36 ● Rechberg
- 38 ● Unterpfraundorf
- 39 ● Oberpfraundorf
- 41 ● Grünschlag
- 44 ● Dinau
- 48 ● Dallackenried

Am 24.12. und 31.12. Verkehr wie an Samstagen falls diese Tage nicht auf einen Sonntag fallen. Einschränkungen hierzu entnehmen. Gültig ab 10.12.2023  
 Sie bitte der Tagespresse oder unter [www.rvv.de](http://www.rvv.de)

**A** = fährt A      **B** = bis Oberpfraundorf

Montag - Freitag				Samstag			
05							
06							
07							
08				32 <sup>A</sup>			
09							
10				35 <sup>A</sup>			
11							
12	32			32 <sup>A</sup>			
13							
14				32 <sup>A</sup>			
15							
16	19	56 <sup>A</sup>		37 <sup>A</sup>			
17	37						
18	35			35 <sup>A</sup>			
19							
20	49			49 <sup>A</sup>			
21							
22							

- A** ○ Regensburg Hauptbahnhof
- Nittendorf Am Bernstein
- 1 ● 1 Pollenried Tankstelle
- 2 ● 2 -Kapelle
- 5 ● 5 Deuerling Am Bahnhof
- 6 ● 6 Waldetzenberg
- 7 ● 7 Polzhausen
- 8 ● 8 Weißenkirchen
- 9 ● 9 Endlfeld
- 10 ● Edlhausen Wendeschleife
- 12 ● -Lohbergstraße
- 14 ● 10 Schaggenhofen
- 17 ● 13 Frauenberg
- 18 ● 14 Eglsee
- 19 ● 15 Pettenhof
- 20 ● 16 Bergstetten
- 21 ● 17 Hinterzhof
- 23 ● 19 Brunn
- 24 ● 20 Zeinberg
- 25 ● 21 Wischenhofen
- 27 ● 23 Hochdorf
- 31 ● Neuhof bei Wischenhofen
- 34 ● Rechberg
- 36 ● Unterpfraundorf
- 37 ● Oberpfraundorf
- 39 ● Grünschlag
- 42 ● Dinau
- 46 ● Dallackenried

Am 24.12. und 31.12. Verkehr wie an Samstagen falls diese Tage nicht auf einen Sonntag fallen. Einschränkungen hierzu entnehmen Gültig ab 10.12.2023 Sie bitte der Tagespresse oder unter [www.rvv.de](http://www.rvv.de)

**A** = fährt A

**B** = bis Oberpfraundorf

Montag - Freitag							Samstag						
05													
06													
07													
08							33 <sup>A</sup>						
09													
10							36 <sup>A</sup>						
11													
12	33						33 <sup>A</sup>						
13													
14	08 <sup>A</sup>						33 <sup>A</sup>						
15													
16	20	57 <sup>A</sup>					38 <sup>A</sup>						
17	38												
18	36						36 <sup>A</sup>						
19													
20	50						50 <sup>A</sup>						
21													
22													

- A** ○ Regensburg Hauptbahnhof
- 1 ● 1-Kapelle
- 4 ● 4 Deuring Am Bahnhof
- 5 ● 5 Waldetzenberg
- 6 ● 6 Polzhausen
- 7 ● 7 Weißenkirchen
- 8 ● 8 Endlfeld
- 9 ● Edlhausen Wendeschleife
- 11 ● -Lohbergstraße
- 13 ● 9 Schaggenhofen
- 16 ● 12 Frauenberg
- 17 ● 13 Eglsee
- 18 ● 14 Pettenhof
- 19 ● 15 Bergstetten
- 20 ● 16 Hinterzhof
- 22 ● 18 Brunn
- 23 ● 19 Zeinberg
- 24 ● 20 Wischenhofen
- 26 ● 22 Hochdorf
- 30 ● Neuhof bei Wischenhofen
- 33 ● Rechberg
- 35 ● Unterpfraundorf
- 36 ● Oberpfraundorf
- 38 ● Grünschlag
- 41 ● Dinau
- 45 ● Dallackenried

Am 24.12. und 31.12. Verkehr wie an Samstagen falls diese Tage nicht auf einen Sonntag fallen. Einschränkungen hierzu entnehmen. Gültig ab 10.12.2023  
 Sie bitte der Tagespresse oder unter [www.rvv.de](http://www.rvv.de)

**A** = fährt A      **B** = bis Oberpfraundorf

Montag - Freitag				Samstag			
05							
06							
07							
08				34 <sup>A</sup> <sub>B</sub>			
09							
10				37 <sup>A</sup> <sub>B</sub>			
11							
12	34			34 <sup>A</sup>			
13							
14	09 <sup>A</sup>			34 <sup>A</sup> <sub>B</sub>			
15							
16	21	58 <sup>A</sup>		39 <sup>A</sup>			
17	39						
18	37			37 <sup>A</sup> <sub>B</sub>			
19							
20	51			51 <sup>A</sup> <sub>B</sub>			
21							
22							

- A** ○ Regensburg Hauptbahnhof
- 3 ● 3 Deuring Am Bahnhof
- 4 ● 4 Waldetzenberg
- 5 ● 5 Polzhausen
- 6 ● 6 Weißenkirchen
- 7 ● 7 Endlfeld
- 8 ● Edlhausen Wendeschleife
- 10 ● -Lohbergstraße
- 12 ● 8 Schaggenhofen
- 15 ● 11 Frauenberg
- 16 ● 12 Eglsee
- 17 ● 13 Pettenhof
- 18 ● 14 Bergstetten
- 19 ● 15 Hinterzhof
- 21 ● 17 Brunn
- 22 ● 18 Zeinberg
- 23 ● 19 Wischenhofen
- 25 ● 21 Hochdorf
- 29 ● Neuhof bei Wischenhofen
- 32 ● Rechberg
- 34 ● Unterpfraundorf
- 35 ● Oberpfraundorf
- 37 ● Grünschlag
- 40 ● Dinau
- 44 ● Dallackenried

Am 24.12. und 31.12. Verkehr wie an Samstagen falls diese Tage nicht auf einen Sonntag fallen. Einschränkungen hierzu entnehmen. Gültig ab 10.12.2023  
 Sie bitte der Tagespresse oder unter [www.rvv.de](http://www.rvv.de)

**A** = fährt A      **B** = bis Oberpfraundorf



Montag - Freitag		Samstag	
05			
06			
07			
08		37 <sup>A</sup> <sub>B</sub>	
09			
10		40 <sup>A</sup> <sub>B</sub>	
11			
12	37	37 <sup>A</sup>	
13			
14	12 <sup>A</sup>	37 <sup>A</sup> <sub>B</sub>	
15			
16	24	42 <sup>A</sup>	
17	01 <sup>A</sup> 42		
18	40	40 <sup>A</sup> <sub>B</sub>	
19			
20	54	54 <sup>A</sup> <sub>B</sub>	
21			
22			

- A** ○ Regensburg Hauptbahnhof
- Deuerling Am Bahnhof
- 1 Waldetzenberg
- 2 Polzhausen
- 3 Weißenkirchen
- 4 Endlfeld
- 5 Edlhausen Wendeschleife
- 7 -Lohbergstraße
- 9 ● 5 Schaggenhofen
- 12 ● 8 Frauenberg
- 13 ● 9 Eglsee
- 14 ● 10 Pettenhof
- 15 ● 11 Bergstetten
- 16 ● 12 Hinterzhof
- 18 ● 14 Brunn
- 19 ● 15 Zeinberg
- 20 ● 16 Wischenhofen
- 22 ● 18 Hochdorf
- 26 Neuhof bei Wischenhofen
- 29 Rechberg
- 31 Unterpfraundorf
- 32 Oberpfraundorf
- 34 Grünschlag
- 37 Dinau
- 41 Dallackenried

Am 24.12. und 31.12. Verkehr wie an Samstagen falls diese Tage nicht auf einen Sonntag fallen. Einschränkungen hierzu entnehmen. Gültig ab 10.12.2023  
 Sie bitte der Tagespresse oder unter [www.rvv.de](http://www.rvv.de)

**A** = fährt A      **B** = bis Oberpfraundorf

Montag - Freitag				Samstag			
05							
06							
07							
08				38 <sup>A</sup> <sub>B</sub>			
09							
10				41 <sup>A</sup> <sub>B</sub>			
11							
12	38			38 <sup>A</sup>			
13							
14	13 <sup>A</sup>			38 <sup>A</sup> <sub>B</sub>			
15							
16	25			43 <sup>A</sup>			
17	02 <sup>A</sup>	43					
18	41			41 <sup>A</sup> <sub>B</sub>			
19							
20	55			55 <sup>A</sup> <sub>B</sub>			
21							
22							



Am 24.12. und 31.12. Verkehr wie an Samstagen falls diese Tage nicht auf einen Sonntag fallen. Einschränkungen hierzu entnehmen. Gültig ab 10.12.2023  
 Sie bitte der Tagespresse oder unter [www.rvv.de](http://www.rvv.de)

**A** = fährt A      **B** = bis Oberpfraundorf

Montag - Freitag				Samstag			
05							
06							
07							
08				39 <sup>A</sup>			
09							
10				42 <sup>A</sup>			
11							
12	39			39 <sup>A</sup>			
13							
14	14 <sup>A</sup>			39 <sup>A</sup>			
15							
16	26			44 <sup>A</sup>			
17	03 <sup>A</sup>	44					
18	42			42 <sup>A</sup>			
19							
20	56			56 <sup>A</sup>			
21							
22							



Am 24.12. und 31.12. Verkehr wie an Samstagen falls diese Tage nicht auf einen Sonntag fallen. Einschränkungen hierzu entnehmen. Gültig ab 10.12.2023  
 Sie bitte der Tagespresse oder unter [www.rvv.de](http://www.rvv.de)

**A** = fährt A      **B** = bis Oberpfraundorf

Montag - Freitag				Samstag			
05							
06							
07							
08				40 <sup>A</sup> <sub>B</sub>			
09							
10				43 <sup>A</sup> <sub>B</sub>			
11							
12	40			40 <sup>A</sup>			
13							
14	15 <sup>A</sup>			40 <sup>A</sup> <sub>B</sub>			
15							
16	27			45 <sup>A</sup>			
17	04 <sup>A</sup>	45					
18	43			43 <sup>A</sup> <sub>B</sub>			
19							
20	57			57 <sup>A</sup> <sub>B</sub>			
21							
22							



Am 24.12. und 31.12. Verkehr wie an Samstagen falls diese Tage nicht auf einen Sonntag fallen. Einschränkungen hierzu entnehmen. Gültig ab 10.12.2023  
 Sie bitte der Tagespresse oder unter [www.rvv.de](http://www.rvv.de)

**A** = fährt A      **B** = bis Oberpfraundorf

Montag - Freitag				Samstag			
05							
06							
07							
08				41 <sup>A</sup>			
09							
10				44 <sup>A</sup>			
11							
12	41			41 <sup>A</sup>			
13							
14	16 <sup>A</sup>			41 <sup>A</sup>			
15							
16	28			46 <sup>A</sup>			
17	05 <sup>A</sup>	46					
18	44			44 <sup>A</sup>			
19							
20	58			58 <sup>A</sup>			
21							
22							



Am 24.12. und 31.12. Verkehr wie an Samstagen falls diese Tage nicht auf einen Sonntag fallen. Einschränkungen hierzu entnehmen. Gültig ab 10.12.2023  
 Sie bitte der Tagespresse oder unter [www.rvv.de](http://www.rvv.de)

**A** = fährt A      **B** = bis Oberpfraundorf

Fahrwege mit Fahrzeit in Minuten

- Regensburg Hauptbahnhof
- ▶ ● Edlhausen Wendeschleife
- 2 Lohbergstraße
- 4 Schaggenhofen
- 7 Frauenberg
- 8 Eglsee
- 9 Pettenhof
- 10 Bergstetten
- 11 Hinterzhof
- 13 Brunn
- 14 Zeinberg
- 15 Wischenhofen
- 17 Hochdorf
- 21 Neuhof bei Wischenhofen
- 24 Rechberg
- 26 Unterpfraundorf
- 27 Oberpfraundorf
- 29 Grünschlag
- 32 Dinau
- 36 Dallackenried

Montag - Freitag								Samstag							
05															
06															
07															
08								42 <sup>A</sup>							
09															
10								45 <sup>A</sup>							
11															
12								42							
13															
14	17							42 <sup>A</sup>							
15															
16								47							
17	06														
18								45 <sup>A</sup>							
19															
20								59 <sup>A</sup>							
21															
22															

Am 24.12. und 31.12. Verkehr wie an Samstagen falls diese Tage nicht auf einen Sonntag fallen. Einschränkungen hierzu entnehmen Sie Gültig ab 10.12.2023 bitte der Tagespresse oder unter [www.rvv.de](http://www.rvv.de)

**A** = bis Oberpfraundorf

- Regensburg Hauptbahnhof
- ▶ ● Edlhausen Lohbergstraße
- 2 Schaggenhofen
- 5 Frauenberg
- 6 Eglsee
- 7 Pettenhof
- 8 Bergstetten
- 9 Hinterzhof
- 11 Brunn
- 12 Zeinberg
- 13 Wischenhofen
- 15 Hochdorf
- 19 Neuhof bei Wischenhofen
- 22 Rechberg
- 24 Unterpfraundorf
- 25 Oberpfraundorf
- 27 Grünschlag
- 30 Dinau
- 34 Dallackenried

Montag - Freitag								Samstag							
06															
07															
08								44 <sup>A</sup>							
09															
10								47 <sup>A</sup>							
11															
12								44							
13															
14	19							44 <sup>A</sup>							
15															
16								49							
17	08														
18								47 <sup>A</sup>							
19															
20															
21								01 <sup>A</sup>							
22															
23															

Am 24.12. und 31.12. Verkehr wie an Samstagen falls diese Tage nicht auf einen Sonntag fallen. Einschränkungen hierzu entnehmen Sie Gültig ab 10.12.2023 bitte der Tagespresse oder unter [www.rvv.de](http://www.rvv.de)

**A** = bis Oberpfraundorf

Montag - Freitag								Samstag							
06															
07															
08								46 <sup>A</sup>							
09															
10								49 <sup>A</sup>							
11															
12	42							46 <sup>A</sup>							
13															
14	21 <sup>A</sup>							46 <sup>A</sup>							
15															
16	29							51 <sup>A</sup>							
17	10 <sup>A</sup>	47													
18	45							49 <sup>A</sup>							
19															
20	59														
21								03 <sup>A</sup>							
22															
23															

- A** ○ Regensburg Hauptbahnhof
- Schaggenhofen
- 3 3 Frauenberg
- 4 4 Eglsee
- 5 5 Pettenhof
- 6 6 Bergstetten
- 7 7 Hinterzhof
- 9 9 Brunn
- 10 10 Zeinberg
- 11 11 Wischenhofen
- 13 13 Hochdorf
- 17 Neuhof bei Wischenhofen
- 20 Rechberg
- 22 Unterpfraundorf
- 23 Oberpfraundorf
- 25 Grünschlag
- 28 Dinau
- 32 Dallackenried

Am 24.12. und 31.12. Verkehr wie an Samstagen falls diese Tage nicht auf einen Sonntag fallen. Einschränkungen hierzu entnehmen Sie bitte der Tagespresse oder unter [www.rvv.de](http://www.rvv.de) Gültig ab 10.12.2023

**A** = fährt A      **B** = bis Oberpfraundorf



Montag - Freitag				Samstag			
06							
07							
08				49 <sup>A</sup> <sub>B</sub>			
09							
10				52 <sup>A</sup> <sub>B</sub>			
11							
12	45			49 <sup>A</sup>			
13							
14	24 <sup>A</sup>			49 <sup>A</sup> <sub>B</sub>			
15							
16	32			54 <sup>A</sup>			
17	13 <sup>A</sup>	50					
18	48			52 <sup>A</sup> <sub>B</sub>			
19							
20							
21	02			06 <sup>A</sup> <sub>B</sub>			
22							
23							



Am 24.12. und 31.12. Verkehr wie an Samstagen falls diese Tage nicht auf einen Sonntag fallen. Einschränkungen hierzu entnehmen Sie bitte der Tagespresse oder unter [www.rvv.de](http://www.rvv.de) Gültig ab 10.12.2023

**A** = fährt A      **B** = bis Oberpfraundorf

Montag - Freitag				Samstag			
06							
07							
08				50 <sup>A</sup> <sub>B</sub>			
09							
10				53 <sup>A</sup> <sub>B</sub>			
11							
12	46			50 <sup>A</sup>			
13							
14	25 <sup>A</sup>			50 <sup>A</sup> <sub>B</sub>			
15							
16	33			55 <sup>A</sup>			
17	14 <sup>A</sup>	51					
18	49			53 <sup>A</sup> <sub>B</sub>			
19							
20							
21	03			07 <sup>A</sup> <sub>B</sub>			
22							
23							



Am 24.12. und 31.12. Verkehr wie an Samstagen falls diese Tage nicht auf einen Sonntag fallen. Einschränkungen hierzu entnehmen Sie bitte der Tagespresse oder unter [www.rvv.de](http://www.rvv.de) Gültig ab 10.12.2023

**A** = fährt A      **B** = bis Oberpfraundorf

Montag - Freitag				Samstag			
06							
07							
08				51 <sup>A/B</sup>			
09							
10				54 <sup>A/B</sup>			
11							
12	47			51 <sup>A</sup>			
13							
14	26 <sup>A</sup>			51 <sup>A/B</sup>			
15							
16	34			56 <sup>A</sup>			
17	15 <sup>A</sup>	52					
18	50			54 <sup>A/B</sup>			
19							
20							
21	04			08 <sup>A/B</sup>			
22							
23							



Am 24.12. und 31.12. Verkehr wie an Samstagen falls diese Tage nicht auf einen Sonntag fallen. Einschränkungen hierzu entnehmen Gültig ab 10.12.2023  
 Sie bitte der Tagespresse oder unter [www.rvv.de](http://www.rvv.de)

**A** = fährt A      **B** = bis Oberpfraundorf

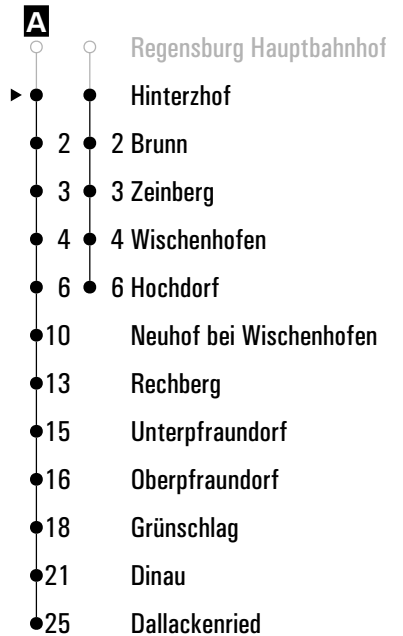
Montag - Freitag								Samstag							
06															
07															
08								52 <sup>A/B</sup>							
09															
10								55 <sup>A/B</sup>							
11															
12	48							52 <sup>A</sup>							
13															
14	27 <sup>A</sup>							52 <sup>A/B</sup>							
15															
16	35							57 <sup>A</sup>							
17	16 <sup>A</sup>	53													
18	51							55 <sup>A/B</sup>							
19															
20															
21	05							09 <sup>A/B</sup>							
22															
23															



Am 24.12. und 31.12. Verkehr wie an Samstagen falls diese Tage nicht auf einen Sonntag fallen. Einschränkungen hierzu entnehmen Gültig ab 10.12.2023  
 Sie bitte der Tagespresse oder unter [www.rvv.de](http://www.rvv.de)

**A** = fährt A      **B** = bis Oberpfraundorf

Montag - Freitag								Samstag							
06															
07															
08								53 <sup>A/B</sup>							
09															
10								56 <sup>A/B</sup>							
11															
12	49							53 <sup>A</sup>							
13															
14	28 <sup>A</sup>							53 <sup>A/B</sup>							
15															
16	36							58 <sup>A</sup>							
17	17 <sup>A</sup>	54													
18	52							56 <sup>A/B</sup>							
19															
20															
21	06							10 <sup>A/B</sup>							
22															
23															



Am 24.12. und 31.12. Verkehr wie an Samstagen falls diese Tage nicht auf einen Sonntag fallen. Einschränkungen hierzu entnehmen Gültig ab 10.12.2023  
 Sie bitte der Tagespresse oder unter [www.rvv.de](http://www.rvv.de)

**A** = fährt A      **B** = bis Oberpfraundorf

Fahrwege mit Fahrzeit in Minuten

Montag - Freitag								Samstag							
06															
07															
08								55 <sup>A</sup>							
09															
10								58 <sup>A</sup>							
11															
12	51							55 <sup>A</sup>							
13															
14	30 <sup>A</sup>							55 <sup>A</sup>							
15															
16	38														
17	19 <sup>A</sup>	56						00 <sup>A</sup>							
18	54							58 <sup>A</sup>							
19															
20															
21	08							12 <sup>A</sup>							
22															
23															



Am 24.12. und 31.12. Verkehr wie an Samstagen falls diese Tage nicht auf einen Sonntag fallen. Einschränkungen hierzu entnehmen. Gültig ab 10.12.2023  
 Sie bitte der Tagespresse oder unter [www.rvv.de](http://www.rvv.de)

**A** = fährt A      **B** = bis Oberpfraundorf

Fahrwege mit Fahrzeit in Minuten

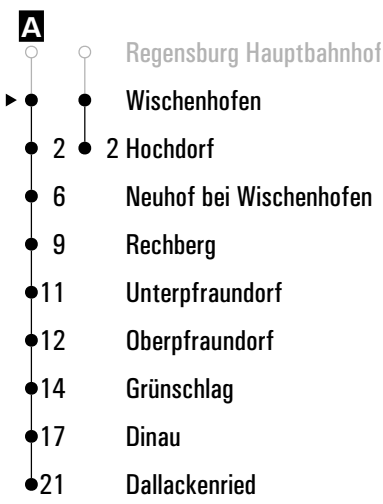


Montag - Freitag				Samstag			
06							
07							
08				56 <sup>A/B</sup>			
09							
10				59 <sup>A/B</sup>			
11							
12	52			56 <sup>A</sup>			
13							
14	31 <sup>A</sup>			56 <sup>A/B</sup>			
15							
16	39						
17	20 <sup>A</sup>	57		01 <sup>A</sup>			
18	55			59 <sup>A/B</sup>			
19							
20							
21	09			13 <sup>A/B</sup>			
22							
23							

Am 24.12. und 31.12. Verkehr wie an Samstagen falls diese Tage nicht auf einen Sonntag fallen. Einschränkungen hierzu entnehmen Sie bitte der Tagespresse oder unter [www.rvv.de](http://www.rvv.de) Gültig ab 10.12.2023

**A** = fährt A      **B** = bis Oberpfraundorf

Fahrwege mit Fahrzeit in Minuten



Montag - Freitag				Samstag			
06							
07							
08				57 <sup>A</sup>			
09							
10							
11				00 <sup>A</sup>			
12	53			57 <sup>A</sup>			
13							
14	32 <sup>A</sup>			57 <sup>A</sup>			
15							
16	40						
17	21 <sup>A</sup>	58		02 <sup>A</sup>			
18	56						
19				00 <sup>A</sup>			
20							
21	10			14 <sup>A</sup>			
22							
23							

Am 24.12. und 31.12. Verkehr wie an Samstagen falls diese Tage nicht auf einen Sonntag fallen. Einschränkungen hierzu entnehmen Sie bitte der Tagespresse oder unter [www.rvv.de](http://www.rvv.de) Gültig ab 10.12.2023

**A** = fährt A      **B** = bis Oberpfraundorf



Montag - Freitag								Samstag							
06															
07															
08								59 <sup>A</sup>							
09															
10															
11								02 <sup>A</sup>							
12								59							
13															
14	34							59 <sup>A</sup>							
15															
16															
17	23							04							
18															
19								02 <sup>A</sup>							
20															
21								16 <sup>A</sup>							
22															
23															

Fahrwege mit Fahrzeit in Minuten

- Regensburg Hauptbahnhof
- ▶ ● Hochdorf
- 4 Neuhof bei Wischenhofen
- 7 Rechberg
- 9 Unterpfraundorf
- 10 Oberpfraundorf
- 12 Grünschlag
- 15 Dinau
- 19 Dallackenried

Am 24.12. und 31.12. Verkehr wie an Samstagen falls diese Tage nicht auf einen Sonntag fallen. Einschränkungen hierzu entnehmen Sie Gültig ab 10.12.2023 bitte der Tagespresse oder unter [www.rvv.de](http://www.rvv.de)

**A** = bis Oberpfraundorf

	Montag - Freitag	Samstag
06		
07		
08		
09		03 <sup>A</sup>
10		
11		06 <sup>A</sup>
12		
13		03
14	38	
15		03 <sup>A</sup>
16		
17	27	08
18		
19		06 <sup>A</sup>
20		
21		20 <sup>A</sup>
22		
23		

Fahrwege mit Fahrzeit in Minuten

- Regensburg Hauptbahnhof
- ● Neuhof bei Wischenhofen
- 3 Rechberg
- 5 Unterpfraundorf
- 6 Oberpfraundorf
- 8 Grünschlag
- 11 Dinau
- 15 Dallackenried

Am 24.12. und 31.12. Verkehr wie an Samstagen falls diese Tage nicht auf einen Sonntag fallen. Einschränkungen hierzu entnehmen Sie Gültig ab 10.12.2023 bitte der Tagespresse oder unter [www.rvv.de](http://www.rvv.de)

**A** = bis Oberpfraundorf

Montag - Freitag								Samstag							
06															
07															
08															
09								06 <sup>A</sup>							
10															
11								09 <sup>A</sup>							
12															
13								06							
14	41														
15								06 <sup>A</sup>							
16															
17	30							11							
18															
19								09 <sup>A</sup>							
20															
21								23 <sup>A</sup>							
22															
23															

Fahrwege mit Fahrzeit in Minuten

- Regensburg Hauptbahnhof
- ▶ ● Rechberg
- 2 Unterpfaundorf
- 3 Oberpfaundorf
- 5 Grünschlag
- 8 Dinau
- 12 Dallackenried

Am 24.12. und 31.12. Verkehr wie an Samstagen falls diese Tage nicht auf einen Sonntag fallen. Einschränkungen hierzu entnehmen Sie bitte der Tagespresse oder unter [www.rvv.de](http://www.rvv.de) Gültig ab 10.12.2023

**A** = bis Oberpfaundorf

Montag - Freitag								Samstag							
06															
07															
08															
09								08 <sup>A</sup>							
10															
11								11 <sup>A</sup>							
12															
13								08							
14	43														
15								08 <sup>A</sup>							
16															
17	32							13							
18															
19								11 <sup>A</sup>							
20															
21								25 <sup>A</sup>							
22															
23															

Fahrwege mit Fahrzeit in Minuten

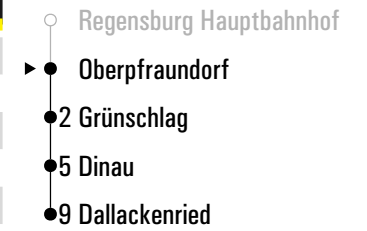
- Regensburg Hauptbahnhof
- ▶ ● Unterpfraundorf
- 1 Oberpfraundorf
- 3 Grünschlag
- 6 Dinau
- 10 Dallackenried

Am 24.12. und 31.12. Verkehr wie an Samstagen falls diese Tage nicht auf einen Sonntag fallen. Einschränkungen hierzu entnehmen Sie bitte der Tagespresse oder unter [www.rvv.de](http://www.rvv.de) Gültig ab 10.12.2023

**A** = bis Oberpfraundorf

Uhr	Montag - Freitag										Samstag									
	05																			
06																				
07																				
08																				
09																				
10																				
11																				
12																				
13											09									
14	44																			
15																				
16																				
17	33										14									
18																				
19																				
20																				
21																				
22																				
23																				
00																				

Fahrwege mit Fahrzeit in Minuten



Am 24.12. und 31.12. Verkehr wie an Samstagen falls diese Tage nicht auf einen Sonntag fallen. Einschränkungen hierzu entnehmen Sie bitte der Tagespresse oder unter [www.rvv.de](http://www.rvv.de) Gültig ab 10.12.2023



**Montag - Freitag**

**Samstag**

Time	Montag - Freitag	Samstag
05		
06		
07		
08		
09		
10		
11		
12		
13		11
14	46	
15		
16		
17	35	16
18		
19		
20		
21		
22		
23		
00		

Fahrwege mit Fahrzeit in Minuten

- Regensburg Hauptbahnhof
- ▶ ● Grünschlag
- 3 Dinau
- 7 Dallackenried

Am 24.12. und 31.12. Verkehr wie an Samstagen falls diese Tage nicht auf einen Sonntag fallen. Einschränkungen hierzu entnehmen Sie Gültig ab 10.12.2023 bitte der Tagespresse oder unter [www.rvv.de](http://www.rvv.de)

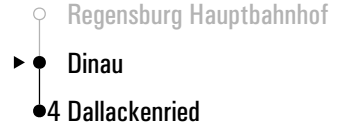


**Montag - Freitag**

**Samstag**

05																				
06																				
07																				
08																				
09																				
10																				
11																				
12																				
13																				
14	<b>49</b>																			
15																				
16																				
17																				
18																				
19																				
20																				
21																				
22																				
23																				
00																				

Fahrwege mit Fahrzeit in Minuten



Am 24.12. und 31.12. Verkehr wie an Samstagen falls diese Tage nicht auf einen Sonntag fallen. Einschränkungen hierzu entnehmen Sie Gültig ab 10.12.2023 bitte der Tagespresse oder unter [www.rvv.de](http://www.rvv.de)