

	Montag - Freitag				Samstag			
05	59							
06					19			
07					22	<sup>29 &gt; Zug</sup> A		
08								
09								
10								
11								
12								
13					36	<sup>29 &gt; Zug</sup> A		
14								
15								
16								
17					36	<sup>29 &gt; Zug</sup> A		
18								
19								
20								
21								
22								

- A** ● Dallackenried
- 4 ● 4 Dinau
- 7 ● 7 Grünschlag
- 10 ● 10 Oberpfraundorf
- 12 ● 12 Unterpfraundorf
- 14 ● 14 Rechberg
- 18 ● 18 Neuhof bei Wischenhofen
- 22 ● 22 Hochdorf
- 24 ● 24 Wischenhofen
- 25 ● 25 Zeinberg
- 26 ● 26 Brunn
- 28 ● 28 Hinterzhof
- 29 ● 29 Bergstetten
- 30 ● 30 Pettenhof
- 31 ● 31 Eglsee
- 32 ● 32 Frauenberg
- 35 ● 35 Schaggenhofen
- 37 ● 37 Edlhausen Wendeschleife
- 39 ● 39 -Lohbergstraße
- 40 ● 40 Endlfeld
- 41 ● 41 Weißenkirchen
- 42 ● 42 Polzhausen
- 43 ● 43 Waldetzenberg
- 44 ● 44 Deuerling Am Bahnhof
- 47 ● 47 Pollenried Kapelle
- 48 ● 48 -Tankstelle
- 49 ● 49 Nittendorf Am Bernstein
- 51 ● 51 -Talstraße
- 52 ● 52 -Glockensiedlung
- 53 ● 53 Etterzhausen Bahnhof
- 51 -Abzw. Bahnhof
- 52 -Schlossbrauerei
- 54 Mariaort
- 57 Regensburg Pfaffensteiner Brücke
- 58 -Würzburger Straße
- 59 -Oberpfalzbrücke
- 60 -Steinweg
- 61 -Naabstraße
- 63 -Weichs-DEZ
- 65 -Weißenburgstraße
- 67 -Stobäusplatz
- 71 -Hauptbahnhof

Am 24.12. und 31.12. Verkehr wie an Samstagen falls diese Tage nicht auf einen Sonntag fallen. Einschränkungen hierzu entnehmen Sie bitte der Tagespresse oder unter [www.rvv.de](http://www.rvv.de) Gültig ab 15.12.2024

**A** = fährt A **29 > Zug** = an der Haltestelle Etterzhausen Bahnhof Anschluss an den Zug Richtung Regensburg Hbf

	Montag - Freitag				Samstag			
05								
06	02				23			
07					26 <sup>29 &gt; Zug</sup> <sub>A</sub>			
08								
09								
10								
11								
12								
13					40 <sup>29 &gt; Zug</sup> <sub>A</sub>			
14								
15								
16								
17					40 <sup>29 &gt; Zug</sup> <sub>A</sub>			
18								
19								
20								
21								

- A** ● Dallackenried
- Dinau
- 3 Grünschlag
- 6 Oberpfraundorf
- 8 Unterpfraundorf
- 10 Rechberg
- 14 Neuhof bei Wischenhofen
- 18 Hochdorf
- 20 Wischenhofen
- 21 Zeinberg
- 22 Brunn
- 24 Hinterzhof
- 25 Bergstetten
- 26 Pettenhof
- 27 Eglsee
- 28 Frauenberg
- 31 Schaggenhofen
- 33 Edlhausen Wendeschleife
- 35 -Lohbergstraße
- 36 Endlfeld
- 37 Weißenkirchen
- 38 Polzhausen
- 39 Waldetzenberg
- 40 Deuerling Am Bahnhof
- 43 Pollenried Kapelle
- 44 -Tankstelle
- 45 Nittendorf Am Bernstein
- 47 -Talstraße
- 48 -Glockensiedlung
- 49 Etterzhausen Bahnhof
- 47 -Abzw. Bahnhof
- 48 -Schlossbrauerei
- 50 Mariaort
- 53 Regensburg Pfaffensteiner Brücke
- 54 -Würzburger Straße
- 55 -Oberpfalzbrücke
- 56 -Steinweg
- 57 -Naabstraße
- 59 -Weichs-DEZ
- 61 -Weißenburgstraße
- 63 -Stobäusplatz
- 67 -Hauptbahnhof

Am 24.12. und 31.12. Verkehr wie an Samstagen falls diese Tage nicht auf einen Sonntag fallen. Einschränkungen hierzu Gültig ab 15.12.2024  
 entnehmen Sie bitte der Tagespresse oder unter [www.rvv.de](http://www.rvv.de)

**A** = fährt A **29 > Zug** = an der Haltestelle Etterzhausen Bahnhof Anschluss an den Zug Richtung Regensburg Hbf

	Montag - Freitag				Samstag			
05								
06	05				26			
07					29 <sup>29 &gt; Zug</sup> A			
08								
09								
10								
11								
12								
13					43 <sup>29 &gt; Zug</sup> A			
14								
15								
16								
17					43 <sup>29 &gt; Zug</sup> A			
18								
19								
20								
21								

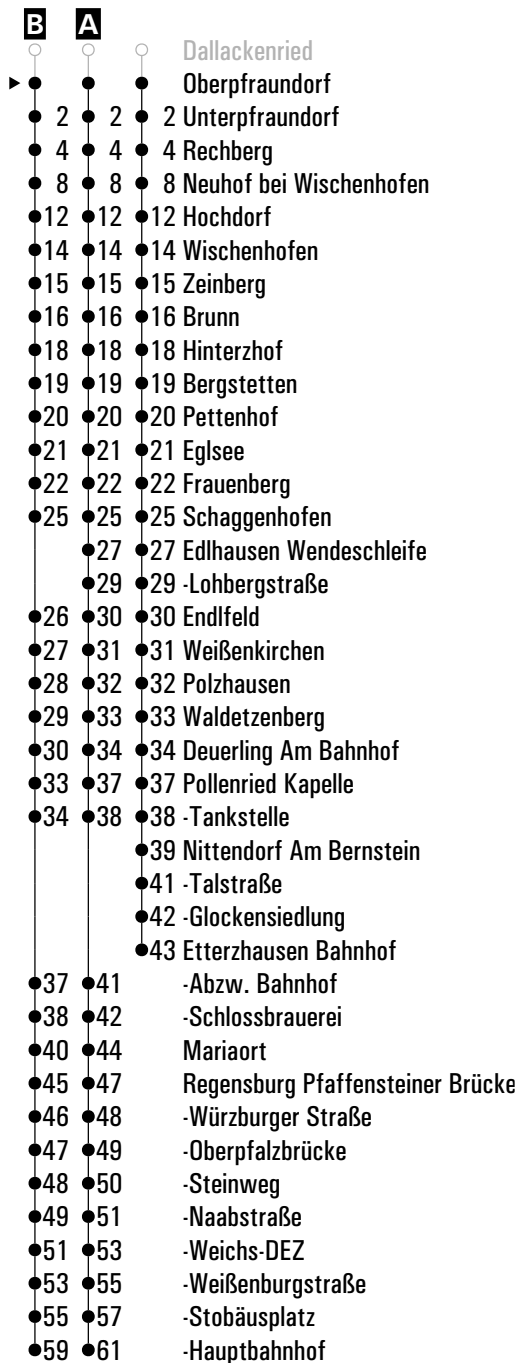
- A
- Dallackenried
- Grünschlag
- 3 Oberpfraundorf
- 5 Unterpfraundorf
- 7 Rechberg
- 11 Neuhof bei Wischenhofen
- 15 Hochdorf
- 17 Wischenhofen
- 18 Zeinberg
- 19 Brunn
- 21 Hinterzhof
- 22 Bergstetten
- 23 Pettenhof
- 24 Eglsee
- 25 Frauenberg
- 28 Schaggenhofen
- 30 Edlhausen Wendeschleife
- 32 -Lohbergstraße
- 33 Endfeld
- 34 Weißenkirchen
- 35 Polzhausen
- 36 Waldetzenberg
- 37 Deuerling Am Bahnhof
- 40 Pollenried Kapelle
- 41 -Tankstelle
- 42 Nittendorf Am Bernstein
- 44 -Talstraße
- 45 -Glockensiedlung
- 46 Etterzhausen Bahnhof
- 44 -Abzw. Bahnhof
- 45 -Schlossbrauerei
- 47 Mariaort
- 50 Regensburg Pfaffensteiner Brücke
- 51 -Würzburger Straße
- 52 -Oberpfalzbrücke
- 53 -Steinweg
- 54 -Naabstraße
- 56 -Weichs-DEZ
- 58 -Weißenburgstraße
- 60 -Stobäusplatz
- 64 -Hauptbahnhof

Am 24.12. und 31.12. Verkehr wie an Samstagen falls diese Tage nicht auf einen Sonntag fallen. Einschränkungen hierzu Gültig ab 15.12.2024  
entnehmen Sie bitte der Tagespresse oder unter [www.rvv.de](http://www.rvv.de)

**A** = fährt A **29 > Zug** = an der Haltestelle Etterzhausen Bahnhof Anschluss an den Zug Richtung Regensburg Hbf

	Montag - Freitag	Samstag
05	41 <sup>B</sup>	
06	09 <sup>A</sup>	29 <sup>A</sup>
07		32 <sup>29 &gt; Zug</sup>
08		
09		32 <sup>29 &gt; 28 29 &gt; Zug</sup>
10		
11		32 <sup>29 &gt; Zug</sup>
12		
13		46 <sup>29 &gt; Zug</sup>
14		
15		32 <sup>29 &gt; Zug</sup>
16		
17		46 <sup>29 &gt; Zug</sup>
18		
19		32 <sup>29 &gt; Zug</sup>
20		
21		

Fahrwege mit Fahrzeit in Minuten



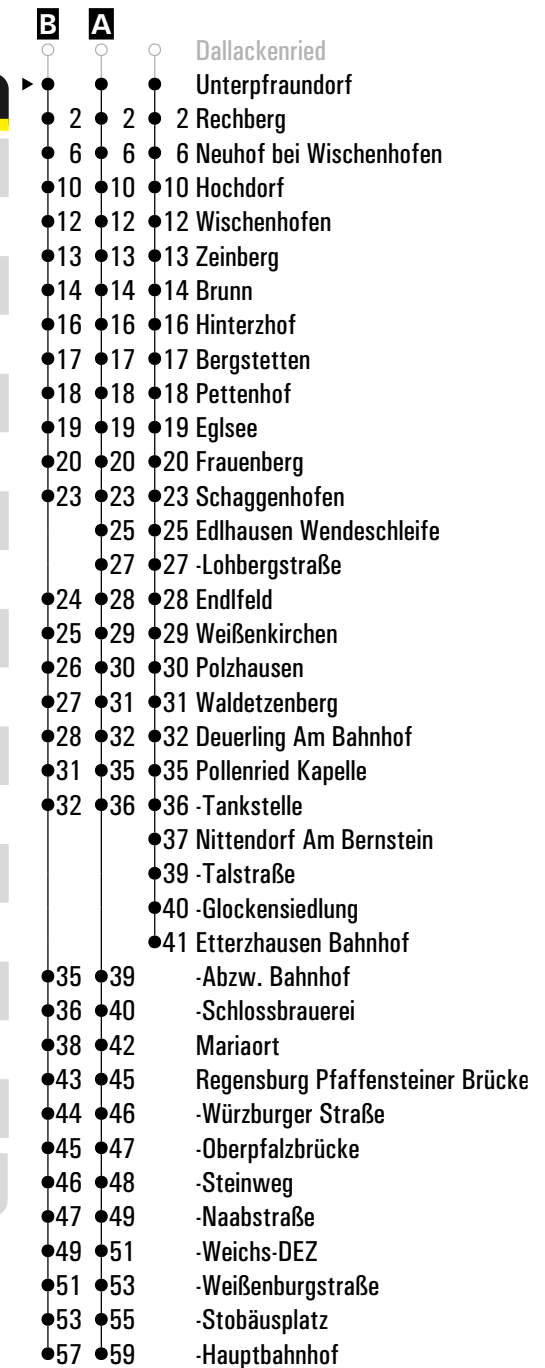
Am 24.12. und 31.12. Verkehr wie an Samstagen falls diese Tage nicht auf einen Sonntag fallen. Einschränkungen hierzu Gültig ab 15.12.2024 entnehmen Sie bitte der Tagespresse oder unter [www.rvv.de](http://www.rvv.de)

**A - B** = Fahrwege

**29 > Zug** = an der Haltestelle Etterzhausen Bahnhof Anschluss an den Zug Richtung Regensburg Hbf

**29 > 28** = an der Haltestelle Nittendorf am Bernstein Anschluss an Linie 28 Richtung Regensburg Hbf

	Montag - Freitag				Samstag			
05	43 <sup>B</sup>							
06	10 <sup>A</sup>				31 <sup>A</sup>			
07					34 <sup>29 &gt; Zug</sup>			
08								
09					34 <sup>29 &gt; 28 29 &gt; Zug</sup>			
10								
11					34 <sup>29 &gt; Zug</sup>			
12								
13					48 <sup>29 &gt; Zug</sup>			
14								
15					34 <sup>29 &gt; Zug</sup>			
16								
17					48 <sup>29 &gt; Zug</sup>			
18								
19					34 <sup>29 &gt; Zug</sup>			
20								
21								



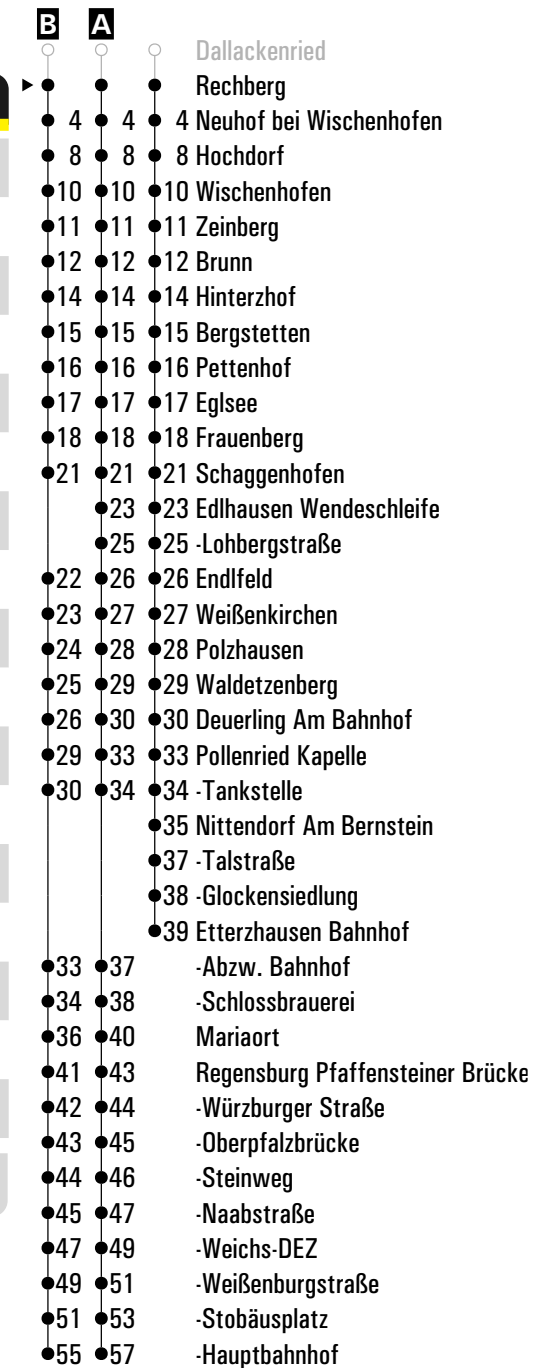
Am 24.12. und 31.12. Verkehr wie an Samstagen falls diese Tage nicht auf einen Sonntag fallen. Einschränkungen hierzu Gültig ab 15.12.2024 entnehmen Sie bitte der Tagespresse oder unter [www.rvv.de](http://www.rvv.de)

**A - B** = Fahrwege

**29 > Zug** = an der Haltestelle Etterzhausen Bahnhof Anschluss an den Zug Richtung Regensburg Hbf

**29 > 28** = an der Haltestelle Nittendorf am Bernstein Anschluss an Linie 28 Richtung Regensburg Hbf

	Montag - Freitag				Samstag			
05	45 <sup>B</sup>							
06	12 <sup>A</sup>				33 <sup>A</sup>			
07					36 <sup>29 &gt; Zug</sup>			
08								
09					36 <sup>29 &gt; 28</sup> 29 > Zug			
10								
11					36 <sup>29 &gt; Zug</sup>			
12								
13					50 <sup>29 &gt; Zug</sup>			
14								
15					36 <sup>29 &gt; Zug</sup>			
16								
17					50 <sup>29 &gt; Zug</sup>			
18								
19					36 <sup>29 &gt; Zug</sup>			
20								
21								



Am 24.12. und 31.12. Verkehr wie an Samstagen falls diese Tage nicht auf einen Sonntag fallen. Einschränkungen hierzu Gültig ab 15.12.2024 entnehmen Sie bitte der Tagespresse oder unter [www.rvv.de](http://www.rvv.de)

**A - B** = Fahrwege

**29 > Zug** = an der Haltestelle Etterzhausen Bahnhof Anschluss an den Zug Richtung Regensburg Hbf

**29 > 28** = an der Haltestelle Nittendorf am Bernstein Anschluss an Linie 28 Richtung Regensburg Hbf

	Montag - Freitag				Samstag			
05	49 <sup>B</sup>							
06	16 <sup>A</sup>				37 <sup>A</sup>			
07					40 <sup>29 &gt; Zug</sup>			
08								
09					40 <sup>29 &gt; 28</sup> 29 > Zug			
10								
11					40 <sup>29 &gt; Zug</sup>			
12								
13					54 <sup>29 &gt; Zug</sup>			
14								
15					40 <sup>29 &gt; Zug</sup>			
16								
17					54 <sup>29 &gt; Zug</sup>			
18								
19					40 <sup>29 &gt; Zug</sup>			
20								
21								

Fahrwege mit Fahrzeit in Minuten



Am 24.12. und 31.12. Verkehr wie an Samstagen falls diese Tage nicht auf einen Sonntag fallen. Einschränkungen hierzu Gültig ab 15.12.2024 entnehmen Sie bitte der Tagespresse oder unter [www.rvv.de](http://www.rvv.de)

**A - B** = Fahrwege

**29 > Zug** = an der Haltestelle Etterzhausen Bahnhof Anschluss an den Zug Richtung Regensburg Hbf

**29 > 28** = an der Haltestelle Nittendorf am Bernstein Anschluss an Linie 28 Richtung Regensburg Hbf

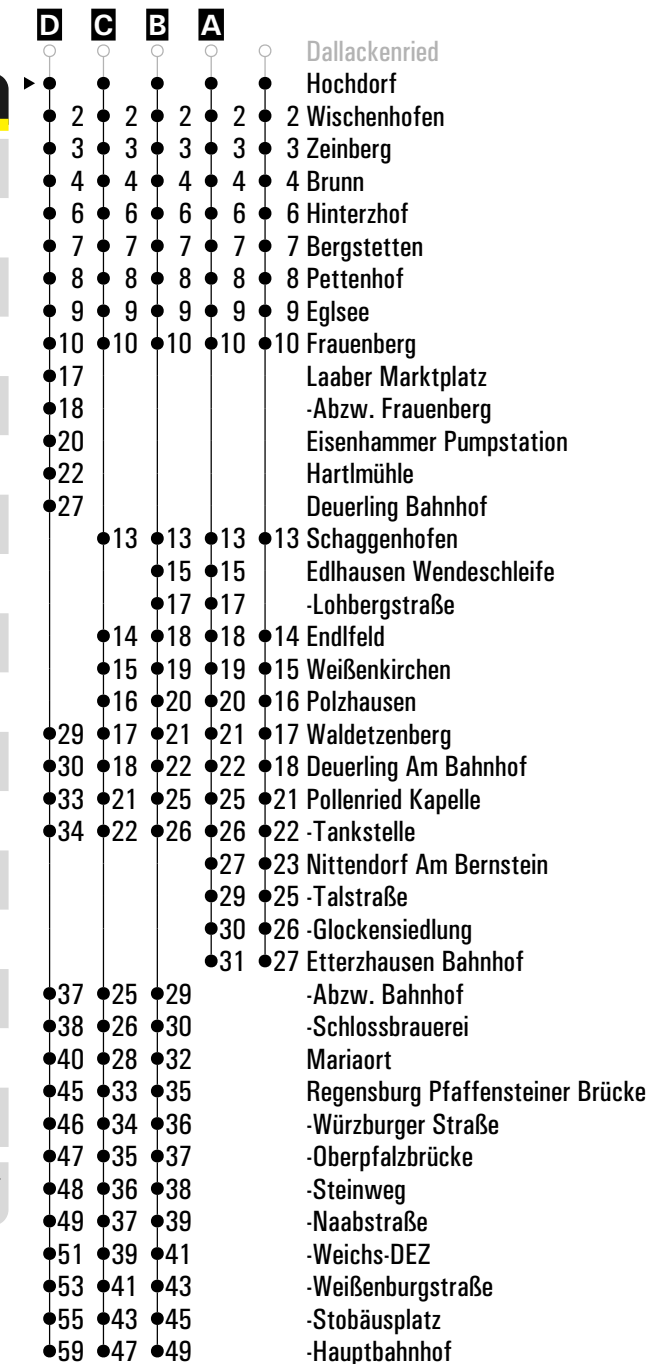


Montag - Freitag

Samstag

Uhrzeit	Montag - Freitag	Samstag
05	53 <sup>C</sup>	
06	20 <sup>B</sup>	41 <sup>B</sup>
07	38 <sup>29 &gt; 28</sup> 29 > Zug	44 <sup>A</sup> 29 > Zug
08	57 <sup>D</sup>	
09		44 <sup>A 29 &gt; 28</sup> 29 > Zug
10		
11	48 <sup>29 &gt; Zug</sup>	44 <sup>A</sup> 29 > Zug
12		
13	26 <sup>29 &gt; Zug</sup>	58 <sup>A</sup> 29 > Zug
14		
15		44 <sup>A</sup> 29 > Zug
16		
17	01 <sup>29 &gt; Zug</sup>	58 <sup>A</sup> 29 > Zug
18	02 <sup>29 &gt; Zug</sup>	
19	48 <sup>29 &gt; Zug</sup>	44 <sup>A</sup> 29 > Zug
20		
21		

Fahrwege mit Fahrzeit in Minuten



Am 24.12. und 31.12. Verkehr wie an Samstagen falls diese Tage nicht auf einen Sonntag fallen.  
Einschränkungen hierzu entnehmen Sie bitte der Tagespresse oder unter [www.rvv.de](http://www.rvv.de)

Gültig ab 15.12.2024

**A - D** = Fahrwege

**29 > Zug** = an der Haltestelle Etterzhausen Bahnhof Anschluss an den Zug Richtung Regensburg Hbf

**29 > 28** = an der Haltestelle Nittendorf am Bernstein Anschluss an Linie 28 Richtung Regensburg Hbf





**Montag - Freitag**

**Samstag**

05	55 <sup>C</sup>					
06	22 <sup>B</sup>			43 <sup>B</sup>		
07	40 <sup>29 &gt; 28</sup> 29 > Zug			46 <sup>A</sup> 29 > Zug		
08	59 <sup>D</sup>					
09				46 <sup>A</sup> 29 > 28 29 > Zug		
10						
11	50 <sup>29 &gt; Zug</sup>			46 <sup>A</sup> 29 > Zug		
12						
13	28 <sup>29 &gt; Zug</sup>					
14				00 <sup>A</sup> 29 > Zug		
15				46 <sup>A</sup> 29 > Zug		
16						
17	03 <sup>29 &gt; Zug</sup>					
18	04 <sup>29 &gt; Zug</sup>			00 <sup>A</sup> 29 > Zug		
19	50 <sup>29 &gt; Zug</sup>			46 <sup>A</sup> 29 > Zug		
20						
21						

Am 24.12. und 31.12. Verkehr wie an Samstagen falls diese Tage nicht auf einen Sonntag fallen.  
Einschränkungen hierzu entnehmen Sie bitte der Tagespresse oder unter [www.rvv.de](http://www.rvv.de)

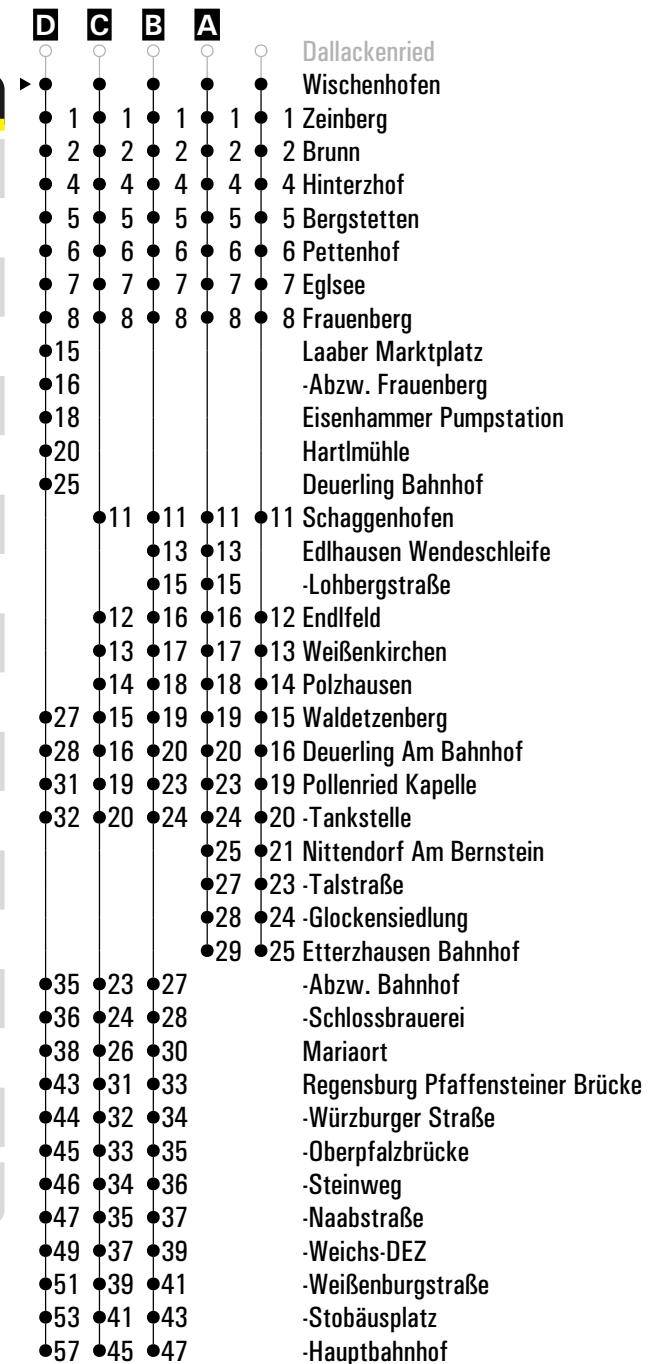
Gültig ab 15.12.2024

**A - D** = Fahrwege

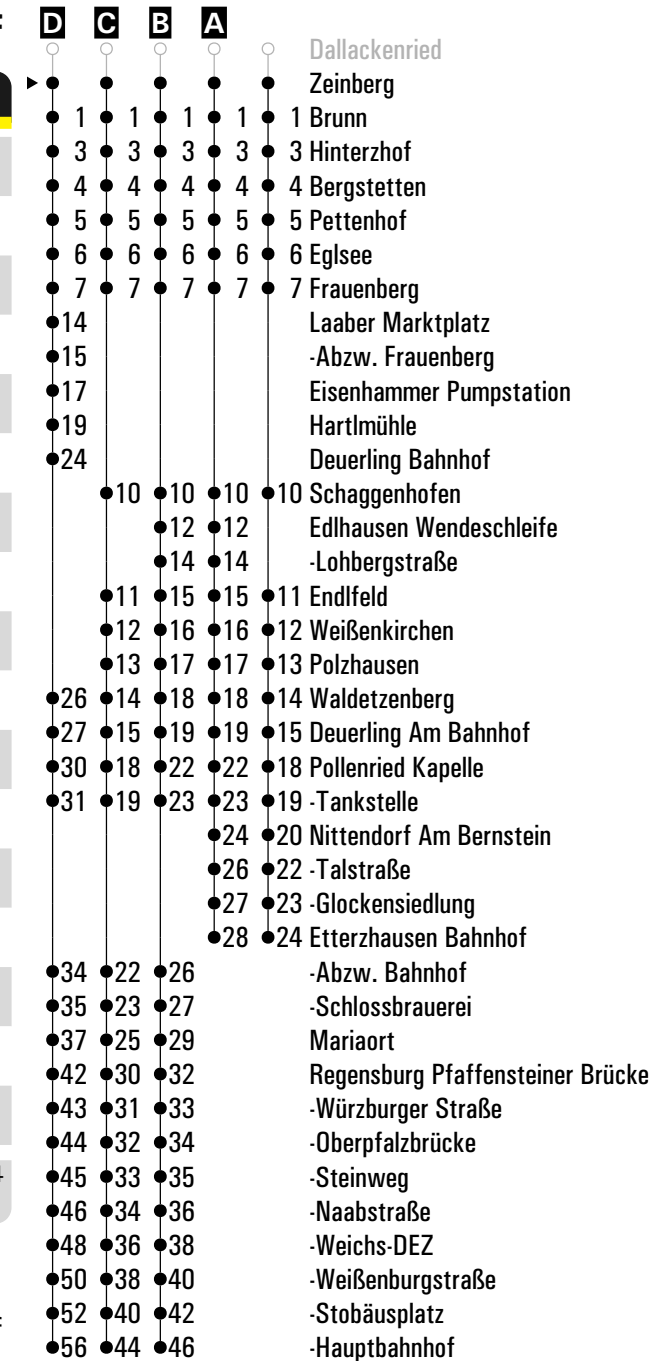
**29 > Zug** = an der Haltestelle Etterzhausen Bahnhof Anschluss an den Zug Richtung Regensburg Hbf

**29 > 28** = an der Haltestelle Nittendorf am Bernstein Anschluss an Linie 28 Richtung Regensburg Hbf

Fahrwege mit Fahrzeit in Minuten



Montag - Freitag				Samstag			
05	56 <sup>C</sup>						
06	23 <sup>B</sup>			44 <sup>B</sup>			
07	41 <sup>29 &gt; 28</sup> 29 > Zug			47 <sup>A</sup> 29 > Zug			
08							
09	00 <sup>D</sup>			47 <sup>A</sup> 29 > 28 29 > Zug			
10							
11	51 <sup>29 &gt; Zug</sup>			47 <sup>A</sup> 29 > Zug			
12							
13	29 <sup>29 &gt; Zug</sup>						
14				01 <sup>A</sup> 29 > Zug			
15				47 <sup>A</sup> 29 > Zug			
16							
17	04 <sup>29 &gt; Zug</sup>						
18	05 <sup>29 &gt; Zug</sup>			01 <sup>A</sup> 29 > Zug			
19	51 <sup>29 &gt; Zug</sup>			47 <sup>A</sup> 29 > Zug			
20							
21							



Am 24.12. und 31.12. Verkehr wie an Samstagen falls diese Tage nicht auf einen Sonntag fallen. Gültig ab 15.12.2024  
Einschränkungen hierzu entnehmen Sie bitte der Tagespresse oder unter [www.rvv.de](http://www.rvv.de)

**A - D** = Fahrwege

**29 > Zug** = an der Haltestelle Etterzhausen Bahnhof Anschluss an den Zug Richtung Regensburg Hbf

**29 > 28** = an der Haltestelle Nittendorf am Bernstein Anschluss an Linie 28 Richtung Regensburg Hbf



**Montag - Freitag**

**Samstag**

Uhrzeit	Montag - Freitag	Samstag
05	57 <sup>C</sup>	
06	25 <sup>B</sup>	45 <sup>B</sup>
07	42 <sup>29&gt;28</sup> 29>Zug	48 <sup>A</sup> 29>Zug
08		
09	01 <sup>D</sup>	48 <sup>A</sup> 29>28 29>Zug
10		
11	52 <sup>29&gt;Zug</sup>	48 <sup>A</sup> 29>Zug
12		
13	30 <sup>29&gt;Zug</sup>	
14		02 <sup>A</sup> 29>Zug
15		48 <sup>A</sup> 29>Zug
16		
17	05 <sup>29&gt;Zug</sup>	
18	06 <sup>29&gt;Zug</sup>	02 <sup>A</sup> 29>Zug
19	52 <sup>29&gt;Zug</sup>	48 <sup>A</sup> 29>Zug
20		
21		

Am 24.12. und 31.12. Verkehr wie an Samstagen falls diese Tage nicht auf einen Sonntag fallen.  
Einschränkungen hierzu entnehmen Sie bitte der Tagespresse oder unter [www.rvv.de](http://www.rvv.de)

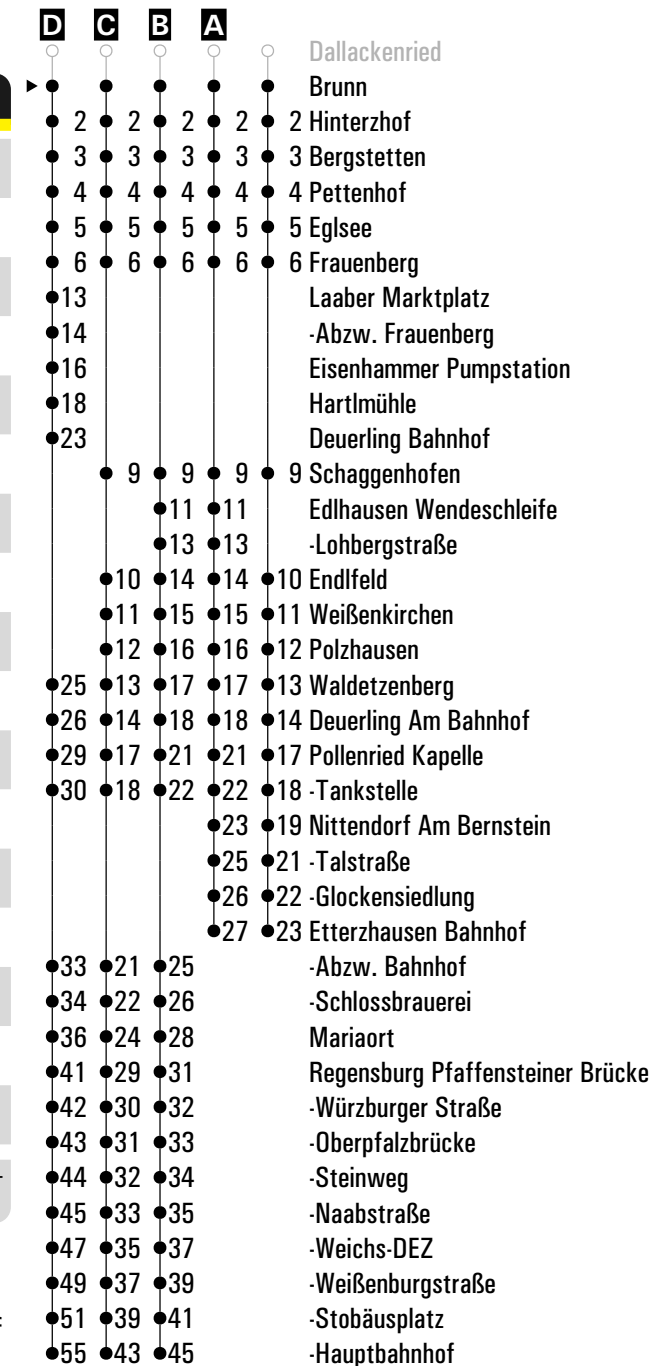
Gültig ab 15.12.2024

**A - D** = Fahrwege

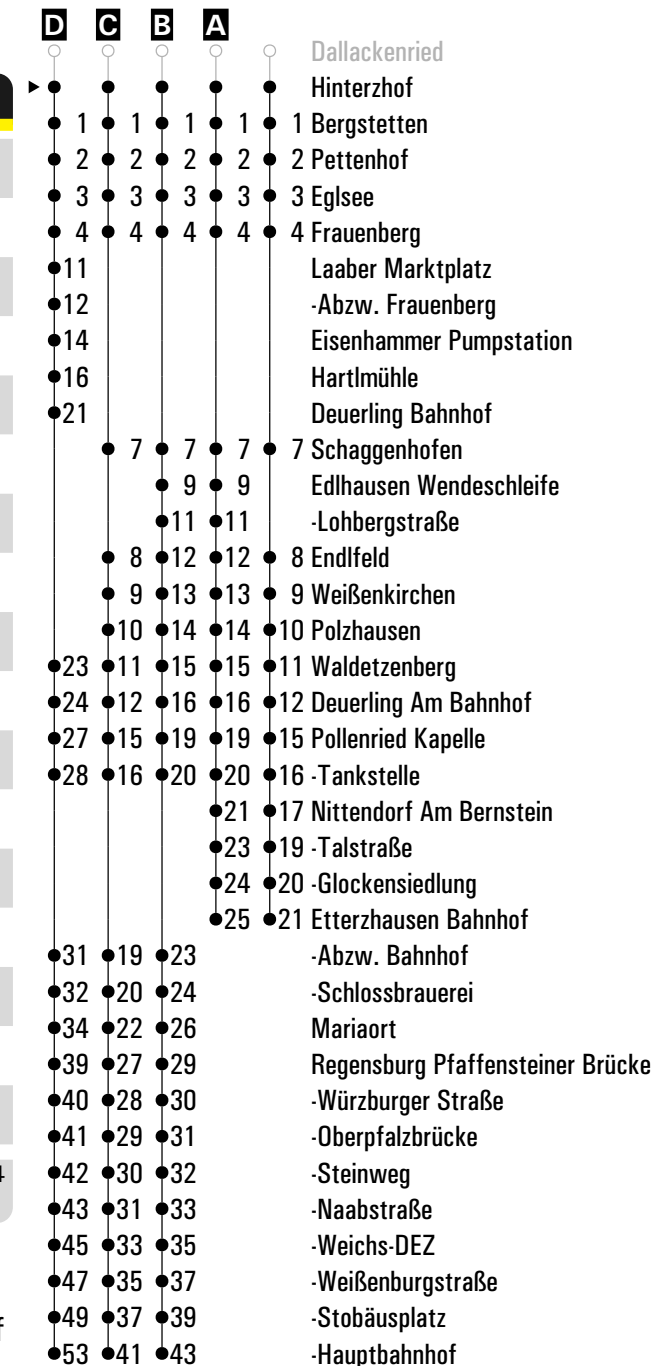
**29>Zug** = an der Haltestelle Etterzhausen Bahnhof Anschluss an den Zug Richtung Regensburg Hbf

**29>28** = an der Haltestelle Nittendorf am Bernstein Anschluss an Linie 28 Richtung Regensburg Hbf

Fahrwege mit Fahrzeit in Minuten



	Montag - Freitag				Samstag	
05	59 <sup>C</sup>					
06	27 <sup>B</sup>			47 <sup>B</sup>		
07	44 <sup>29 &gt; 28</sup> 29 > Zug			50 <sup>A</sup> 29 > Zug		
08						
09	03 <sup>D</sup>			50 <sup>A 29 &gt; 28</sup> 29 > Zug		
10						
11	54 <sup>29 &gt; Zug</sup>			50 <sup>A</sup> 29 > Zug		
12						
13	32 <sup>29 &gt; Zug</sup>					
14				04 <sup>A</sup> 29 > Zug		
15				50 <sup>A</sup> 29 > Zug		
16						
17	07 <sup>29 &gt; Zug</sup>					
18	08 <sup>29 &gt; Zug</sup>			04 <sup>A</sup> 29 > Zug		
19	54 <sup>29 &gt; Zug</sup>			50 <sup>A</sup> 29 > Zug		
20						
21						



Am 24.12. und 31.12. Verkehr wie an Samstagen falls diese Tage nicht auf einen Sonntag fallen. Gültig ab 15.12.2024  
Einschränkungen hierzu entnehmen Sie bitte der Tagespresse oder unter [www.rvv.de](http://www.rvv.de)

**A - D** = Fahrwege

**29 > Zug** = an der Haltestelle Etterzhausen Bahnhof Anschluss an den Zug Richtung Regensburg Hbf

**29 > 28** = an der Haltestelle Nittendorf am Bernstein Anschluss an Linie 28 Richtung Regensburg Hbf

	Montag - Freitag				Samstag			
05								
06	00 <sup>C</sup>		28 <sup>B</sup>		48 <sup>B</sup>			
07	45	<sup>29 &gt; 28</sup>			51	<sup>A</sup>	<sup>29 &gt; Zug</sup>	
08								
09	04 <sup>D</sup>				51	<sup>A</sup>	<sup>29 &gt; 28</sup>	<sup>29 &gt; Zug</sup>
10								
11	55	<sup>29 &gt; Zug</sup>			51	<sup>A</sup>	<sup>29 &gt; Zug</sup>	
12								
13	33	<sup>29 &gt; Zug</sup>						
14					05	<sup>A</sup>	<sup>29 &gt; Zug</sup>	
15					51	<sup>A</sup>	<sup>29 &gt; Zug</sup>	
16								
17	08	<sup>29 &gt; Zug</sup>						
18	09	<sup>29 &gt; Zug</sup>			05	<sup>A</sup>	<sup>29 &gt; Zug</sup>	
19	55	<sup>29 &gt; Zug</sup>			51	<sup>A</sup>	<sup>29 &gt; Zug</sup>	
20								
21								

Am 24.12. und 31.12. Verkehr wie an Samstagen falls diese Tage nicht auf einen Sonntag fallen. Einschränkungen hierzu entnehmen Sie bitte der Tagespresse oder unter [www.rvv.de](http://www.rvv.de)

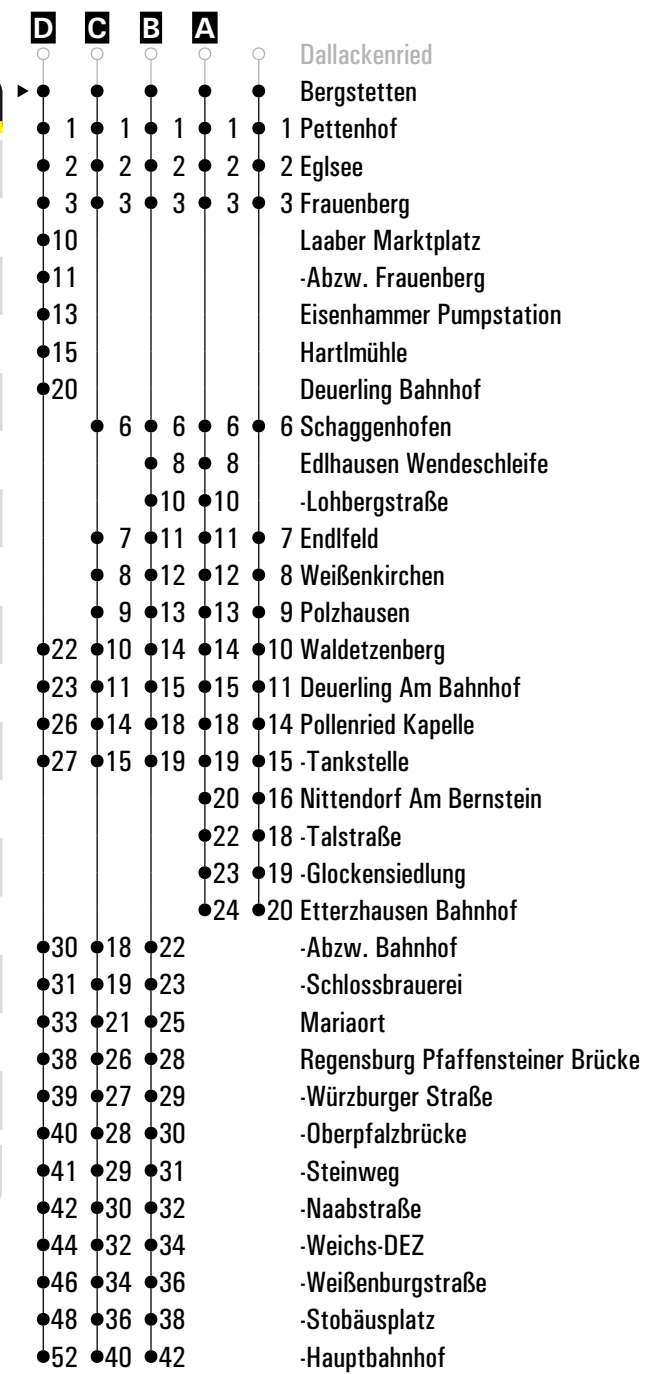
Gültig ab 15.12.2024

**A - D** = Fahrwege

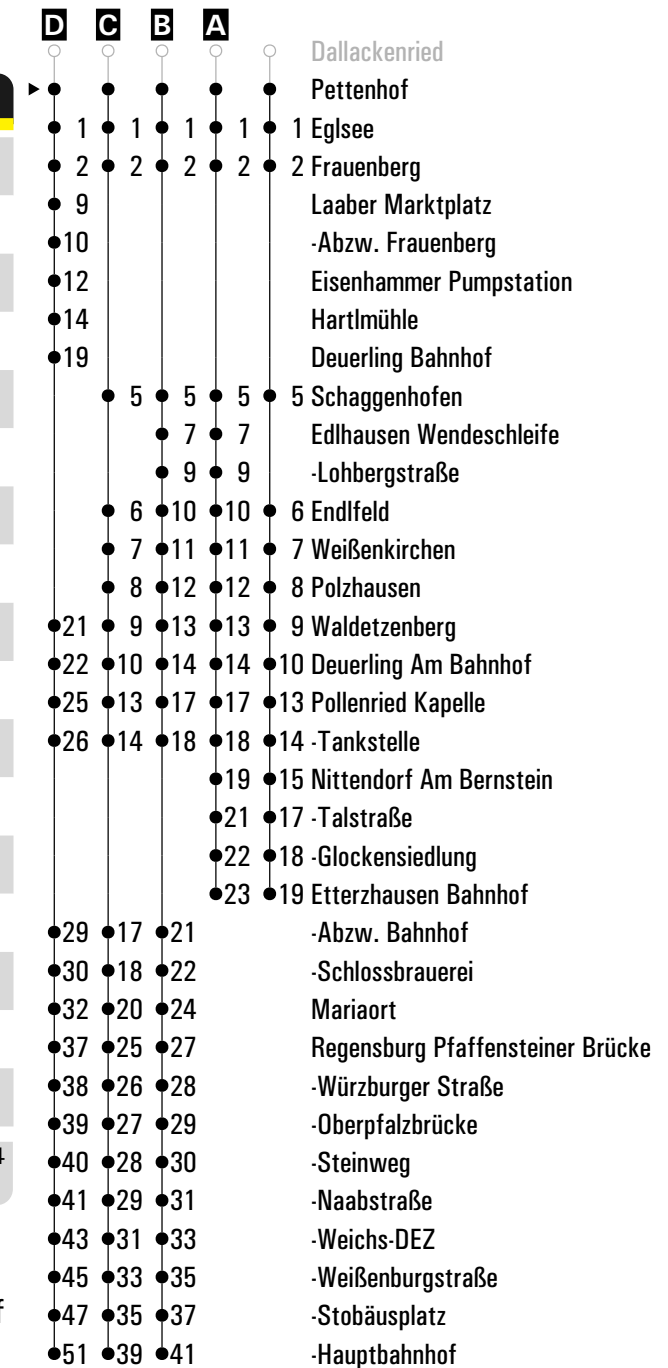
**29 > Zug** = an der Haltestelle Etterzhausen Bahnhof Anschluss an den Zug Richtung Regensburg Hbf

**29 > 28** = an der Haltestelle Nittendorf am Bernstein Anschluss an Linie 28 Richtung Regensburg Hbf

Fahrwege mit Fahrzeit in Minuten



	Montag - Freitag				Samstag			
05								
06	01 <sup>C</sup>		29 <sup>B</sup>		49 <sup>B</sup>			
07	46	<sup>29 &gt; 28</sup>			52	<sup>A</sup>	<sup>29 &gt; Zug</sup>	
08								
09	05 <sup>D</sup>				52	<sup>A</sup>	<sup>29 &gt; 28</sup>	<sup>29 &gt; Zug</sup>
10								
11	56	<sup>29 &gt; Zug</sup>			52	<sup>A</sup>	<sup>29 &gt; Zug</sup>	
12								
13	34	<sup>29 &gt; Zug</sup>						
14					06	<sup>A</sup>	<sup>29 &gt; Zug</sup>	
15					52	<sup>A</sup>	<sup>29 &gt; Zug</sup>	
16								
17	09	<sup>29 &gt; Zug</sup>						
18	10	<sup>29 &gt; Zug</sup>			06	<sup>A</sup>	<sup>29 &gt; Zug</sup>	
19	56	<sup>29 &gt; Zug</sup>			52	<sup>A</sup>	<sup>29 &gt; Zug</sup>	
20								
21								



Am 24.12. und 31.12. Verkehr wie an Samstagen falls diese Tage nicht auf einen Sonntag fallen. Gültig ab 15.12.2024  
 Einschränkungen hierzu entnehmen Sie bitte der Tagespresse oder unter [www.rvv.de](http://www.rvv.de)

**A - D** = Fahrwege

**29 > Zug** = an der Haltestelle Etterzhausen Bahnhof Anschluss an den Zug Richtung Regensburg Hbf

**29 > 28** = an der Haltestelle Nittendorf am Bernstein Anschluss an Linie 28 Richtung Regensburg Hbf



Montag - Freitag

Samstag

Uhrzeit	Montag - Freitag	Samstag
05		
06	02 <sup>C</sup> 30 <sup>B</sup>	50 <sup>B</sup>
07	47 <sup>29 &gt; 28</sup> <sup>29 &gt; Zug</sup>	53 <sup>A</sup> <sup>29 &gt; Zug</sup>
08		
09	06 <sup>D</sup>	53 <sup>A 29 &gt; 28</sup> <sup>29 &gt; Zug</sup>
10		
11	57 <sup>29 &gt; Zug</sup>	53 <sup>A</sup> <sup>29 &gt; Zug</sup>
12		
13	35 <sup>29 &gt; Zug</sup>	
14		07 <sup>A</sup> <sup>29 &gt; Zug</sup>
15		53 <sup>A</sup> <sup>29 &gt; Zug</sup>
16		
17	10 <sup>29 &gt; Zug</sup>	
18	11 <sup>29 &gt; Zug</sup>	07 <sup>A</sup> <sup>29 &gt; Zug</sup>
19	57 <sup>29 &gt; Zug</sup>	53 <sup>A</sup> <sup>29 &gt; Zug</sup>
20		
21		

Am 24.12. und 31.12. Verkehr wie an Samstagen falls diese Tage nicht auf einen Sonntag fallen.  
Einschränkungen hierzu entnehmen Sie bitte der Tagespresse oder unter [www.rvv.de](http://www.rvv.de)

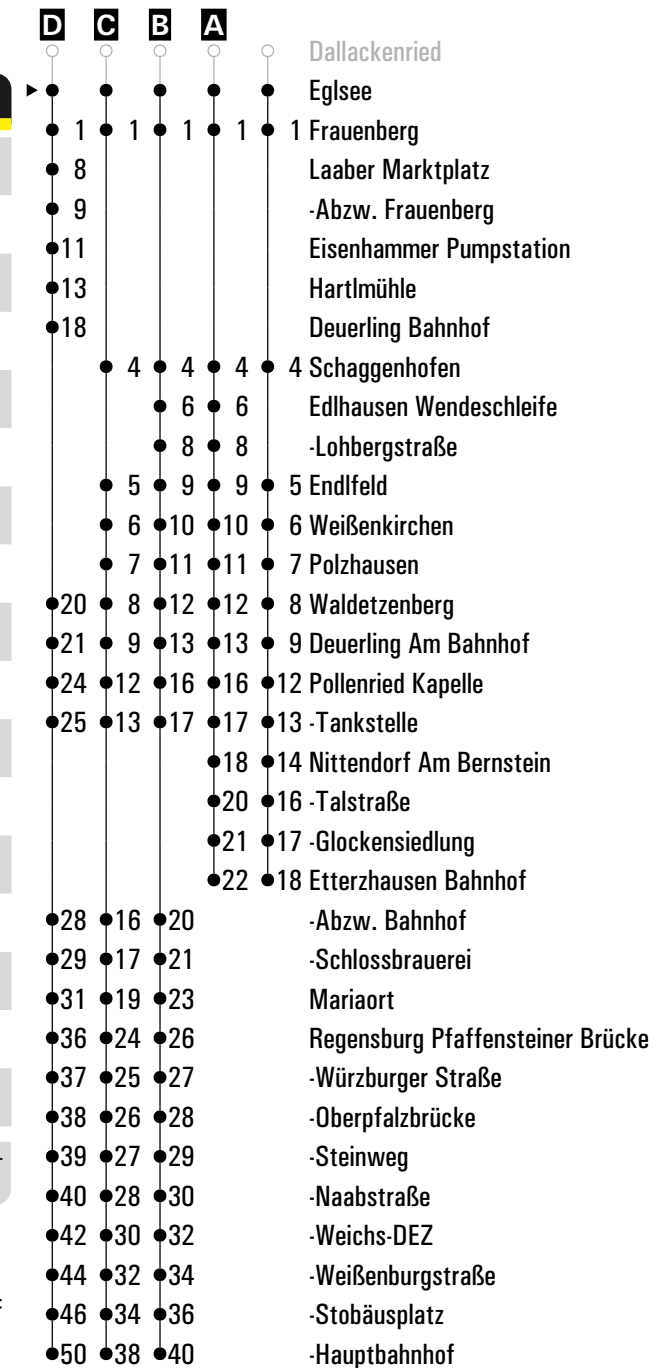
Gültig ab 15.12.2024

**A - D** = Fahrwege

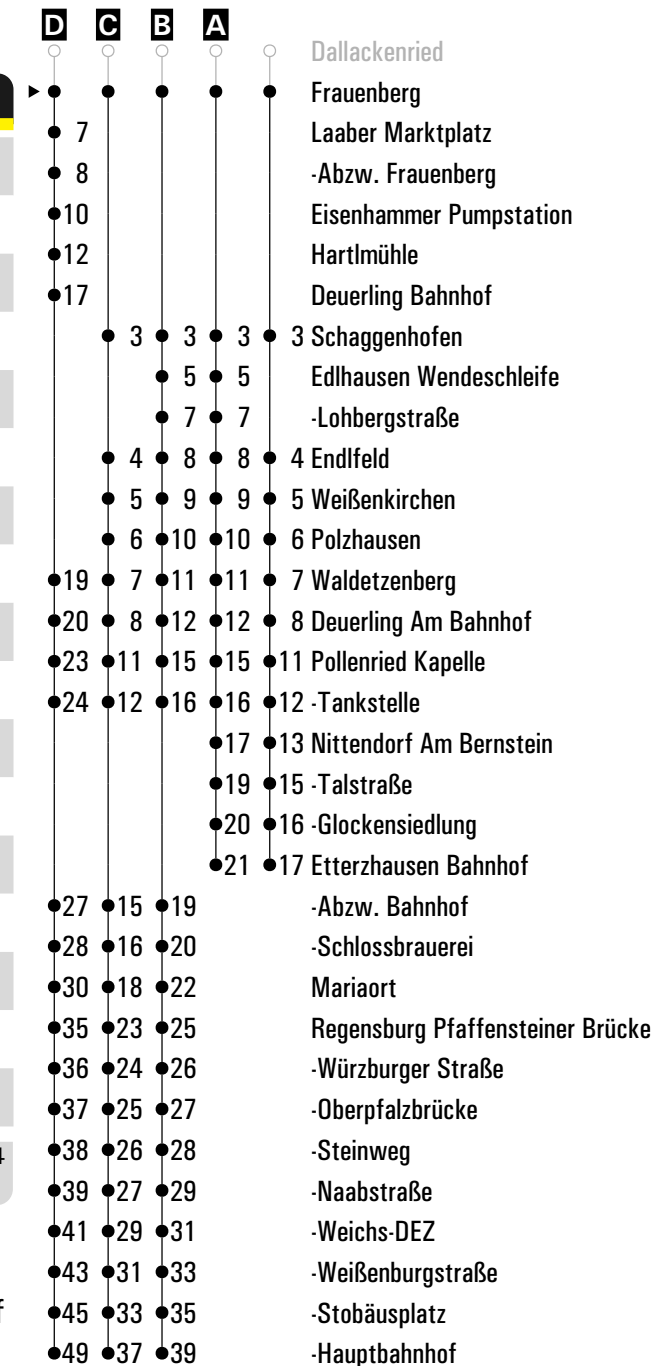
**29 > Zug** = an der Haltestelle Etterzhausen Bahnhof Anschluss an den Zug Richtung Regensburg Hbf

**29 > 28** = an der Haltestelle Nittendorf am Bernstein Anschluss an Linie 28 Richtung Regensburg Hbf

Fahrwege mit Fahrzeit in Minuten



	Montag - Freitag				Samstag			
05								
06	03 <sup>C</sup>	31 <sup>B</sup>			51 <sup>B</sup>			
07	48 <sup>29 &gt; 28</sup> 29 > Zug				54 <sup>A</sup> 29 > Zug			
08								
09	07 <sup>D</sup>				54 <sup>A</sup> 29 > 28 29 > Zug			
10								
11	58 <sup>29 &gt; Zug</sup>				54 <sup>A</sup> 29 > Zug			
12								
13	36 <sup>29 &gt; Zug</sup>							
14					08 <sup>A</sup> 29 > Zug			
15					54 <sup>A</sup> 29 > Zug			
16								
17	11 <sup>29 &gt; Zug</sup>							
18	12 <sup>29 &gt; Zug</sup>				08 <sup>A</sup> 29 > Zug			
19	58 <sup>29 &gt; Zug</sup>				54 <sup>A</sup> 29 > Zug			
20								
21								



Am 24.12. und 31.12. Verkehr wie an Samstagen falls diese Tage nicht auf einen Sonntag fallen. Gültig ab 15.12.2024  
 Einschränkungen hierzu entnehmen Sie bitte der Tagespresse oder unter [www.rvv.de](http://www.rvv.de)

**A - D** = Fahrwege

**29 > Zug** = an der Haltestelle Etterzhausen Bahnhof Anschluss an den Zug Richtung Regensburg Hbf

**29 > 28** = an der Haltestelle Nittendorf am Bernstein Anschluss an Linie 28 Richtung Regensburg Hbf





Montag - Freitag

05  
06  
07  
08  
09  
10  
11  
12  
13  
14  
15  
16

14

Am 24.12. und 31.12. Verkehr wie an Samstagen falls diese Tage nicht auf einen Sonntag fallen. Einschränkungen hierzu entnehmen Sie bitte der Tagespresse oder unter [www.rvv.de](http://www.rvv.de)

Gültig ab 15.12.2024

Fahrwege mit Fahrzeit in Minuten

- Hochdorf
- ▶ ● Laaber Marktplatz
- 1 -Abzw. Frauenberg
- 3 Eisenhammer Pumpstation
- 5 Hartmühle
- 10 Deuerling Bahnhof
- 12 Waldetzenberg
- 13 Deuerling Am Bahnhof
- 16 Pollenried Kapelle
- 17 -Tankstelle
- 20 Etterzhausen Abzw. Bahnhof
- 21 -Schlossbrauerei
- 23 Mariaort
- 28 Regensburg Pfaffensteiner Brücke
- 29 -Würzburger Straße
- 30 -Oberpfalzbrücke
- 31 -Steinweg
- 32 -Naabstraße
- 34 -Weichs-DEZ
- 36 -Weißenburgstraße
- 38 -Stobäusplatz
- 42 -Hauptbahnhof



**Montag - Freitag**

05  
06  
07  
08  
09  
10  
11  
12  
13  
14  
15  
16

**15**

Am 24.12. und 31.12. Verkehr wie an Samstagen falls diese Tage nicht auf einen Sonntag fallen. Einschränkungen hierzu entnehmen Sie bitte der Tagespresse oder unter [www.rvv.de](http://www.rvv.de)

Gültig ab 15.12.2024

Fahrwege mit Fahrzeit in Minuten

- Hochdorf
- ▶ ● Laaber Abzw. Frauenberg
- 2 Eisenhammer Pumpstation
- 4 Hartlmühle
- 9 Deuerling Bahnhof
- 11 Waldetzenberg
- 12 Deuerling Am Bahnhof
- 15 Pollenried Kapelle
- 16 -Tankstelle
- 19 Etterzhausen Abzw. Bahnhof
- 20 -Schlossbrauerei
- 22 Mariaort
- 27 Regensburg Pfaffensteiner Brücke
- 28 -Würzburger Straße
- 29 -Oberpfalzbrücke
- 30 -Steinweg
- 31 -Naabstraße
- 33 -Weichs-DEZ
- 35 -Weißenburgstraße
- 37 -Stobäusplatz
- 41 -Hauptbahnhof



**Montag - Freitag**

05  
06  
07  
08  
09  
10  
11  
12  
13  
14  
15  
16

**17**

Fahrwege mit Fahrzeit in Minuten

- Hochdorf
- ▶ ● Eisenhammer Pumpstation
- 2 Hartlmühle
- 7 Deuerling Bahnhof
- 9 Waldetzenberg
- 10 Deuerling Am Bahnhof
- 13 Pollenried Kapelle
- 14 -Tankstelle
- 17 Etterzhausen Abzw. Bahnhof
- 18 -Schlossbrauerei
- 20 Mariaort
- 25 Regensburg Pfaffensteiner Brücke
- 26 -Würzburger Straße
- 27 -Oberpfalzbrücke
- 28 -Steinweg
- 29 -Naabstraße
- 31 -Weichs-DEZ
- 33 -Weißenburgstraße
- 35 -Stobäusplatz
- 39 -Hauptbahnhof

Am 24.12. und 31.12. Verkehr wie an Samstagen falls diese Tage nicht auf einen Sonntag fallen. Einschränkungen hierzu entnehmen Sie bitte der Tagespresse oder unter [www.rvv.de](http://www.rvv.de)

Gültig ab 15.12.2024



**Montag - Freitag**

05  
06  
07  
08  
09  
10  
11  
12  
13  
14  
15  
16

**19**

Fahrwege mit Fahrzeit in Minuten

- Hochdorf
- ▶ ● Hartlmühle
- 5 Deuerling Bahnhof
- 7 Waldetzenberg
- 8 Deuerling Am Bahnhof
- 11 Pollenried Kapelle
- 12 -Tankstelle
- 15 Etterzhausen Abzw. Bahnhof
- 16 -Schlossbrauerei
- 18 Mariaort
- 23 Regensburg Pfaffensteiner Brücke
- 24 -Würzburger Straße
- 25 -Oberpfalzbrücke
- 26 -Steinweg
- 27 -Naabstraße
- 29 -Weichs-DEZ
- 31 -Weißenburgstraße
- 33 -Stobäusplatz
- 37 -Hauptbahnhof

Am 24.12. und 31.12. Verkehr wie an Samstagen falls diese Tage nicht auf einen Sonntag fallen. Einschränkungen hierzu entnehmen Sie bitte der Tagespresse oder unter [www.rvv.de](http://www.rvv.de)

Gültig ab 15.12.2024

**Montag - Freitag**

05  
06  
07  
08  
09  
10  
11  
12  
13  
14  
15  
16

24

Fahrwege mit Fahrzeit in Minuten

- Hochdorf
- ▶ ● Deuerling Bahnhof
- 2 Waldetzenberg
- 3 Deuerling Am Bahnhof
- 6 Pollenried Kapelle
- 7 -Tankstelle
- 10 Etterzhausen Abzw. Bahnhof
- 11 -Schlossbrauerei
- 13 Mariaort
- 18 Regensburg Pfaffensteiner Brücke
- 19 -Würzburger Straße
- 20 -Oberpfalzbrücke
- 21 -Steinweg
- 22 -Naabstraße
- 24 -Weichs-DEZ
- 26 -Weißenburgstraße
- 28 -Stobäusplatz
- 32 -Hauptbahnhof

Am 24.12. und 31.12. Verkehr wie an Samstagen falls diese Tage nicht auf einen Sonntag fallen. Einschränkungen hierzu entnehmen Sie bitte der Tagespresse oder unter [www.rvv.de](http://www.rvv.de)

Gültig ab 15.12.2024

	Montag - Freitag			Samstag		
05						
06	06 <sup>C</sup>	34 <sup>B</sup>		54 <sup>B</sup>		
07	51 <sup>29&gt;28</sup> 29>Zug			57 <sup>A</sup> 29>Zug		
08						
09				57 <sup>A</sup> 29>28 29>Zug		
10						
11				57 <sup>A</sup> 29>Zug		
12	01 <sup>29&gt;Zug</sup>					
13	39 <sup>29&gt;Zug</sup>					
14				11 <sup>A</sup> 29>Zug		
15				57 <sup>A</sup> 29>Zug		
16						
17	14 <sup>29&gt;Zug</sup>					
18	15 <sup>29&gt;Zug</sup>			11 <sup>A</sup> 29>Zug		
19				57 <sup>A</sup> 29>Zug		
20	01 <sup>29&gt;Zug</sup>					
21						



Am 24.12. und 31.12. Verkehr wie an Samstagen falls diese Tage nicht auf einen Sonntag fallen. Einschränkungen Gültig ab 15.12.2024 hierzu entnehmen Sie bitte der Tagespresse oder unter [www.rvv.de](http://www.rvv.de)

**A - C** = Fahrwege

**29 > Zug** = an der Haltestelle Etterzhausen Bahnhof Anschluss an den Zug Richtung Regensburg Hbf

**29 > 28** = an der Haltestelle Nittendorf am Bernstein Anschluss an Linie 28 Richtung Regensburg Hbf

	Montag - Freitag				Samstag			
05								
06	36 <sup>A</sup>				56 <sup>A</sup>			
07					59 <sup>29 &gt; Zug</sup>			
08								
09					59 <sup>29 &gt; 28</sup> 29 > Zug			
10								
11					59 <sup>29 &gt; Zug</sup>			
12								
13								
14					13 <sup>29 &gt; Zug</sup>			
15					59 <sup>29 &gt; Zug</sup>			
16								
17								
18					13 <sup>29 &gt; Zug</sup>			
19					59 <sup>29 &gt; Zug</sup>			
20								



Am 24.12. und 31.12. Verkehr wie an Samstagen falls diese Tage nicht auf einen Sonntag fallen. Einschränkungen hierzu entnehmen Sie bitte der Tagespresse oder unter [www.rvv.de](http://www.rvv.de) Gültig ab 15.12.2024

**A** = fährt A

**29 > Zug** = an der Haltestelle Etterzhausen Bahnhof Anschluss an den Zug Richtung Regensburg Hbf

**29 > 28** = an der Haltestelle Nittendorf am Bernstein Anschluss an Linie 28 Richtung Regensburg Hbf

	Montag - Freitag				Samstag			
05								
06	37 <sup>A</sup>				58 <sup>A</sup>			
07								
08					01 <sup>29 &gt; Zug</sup>			
09								
10					01 <sup>29 &gt; 28</sup> 29 > Zug			
11								
12					01 <sup>29 &gt; Zug</sup>			
13								
14					15 <sup>29 &gt; Zug</sup>			
15								
16					01 <sup>29 &gt; Zug</sup>			
17								
18					15 <sup>29 &gt; Zug</sup>			
19								
20					01 <sup>29 &gt; Zug</sup>			
21								



Am 24.12. und 31.12. Verkehr wie an Samstagen falls diese Tage nicht auf einen Sonntag fallen. Einschränkungen hierzu entnehmen Sie bitte der Tagespresse oder unter [www.rvv.de](http://www.rvv.de) Gültig ab 15.12.2024

**A** = fährt A

**29 > Zug** = an der Haltestelle Etterzhausen Bahnhof Anschluss an den Zug Richtung Regensburg Hbf

**29 > 28** = an der Haltestelle Nittendorf am Bernstein Anschluss an Linie 28 Richtung Regensburg Hbf



	Montag - Freitag				Samstag			
05								
06	07 <sup>A</sup>		38 <sup>A</sup>		59 <sup>A</sup>			
07	52 <sup>29&gt;28</sup> 29>Zug							
08					02 <sup>29&gt;Zug</sup>			
09								
10					02 <sup>29&gt;28</sup> 29>Zug			
11								
12	02 <sup>29&gt;Zug</sup>				02 <sup>29&gt;Zug</sup>			
13	40 <sup>29&gt;Zug</sup>							
14					16 <sup>29&gt;Zug</sup>			
15								
16					02 <sup>29&gt;Zug</sup>			
17	15 <sup>29&gt;Zug</sup>							
18	16 <sup>29&gt;Zug</sup>				16 <sup>29&gt;Zug</sup>			
19								
20	02 <sup>29&gt;Zug</sup>				02 <sup>29&gt;Zug</sup>			
21								



Am 24.12. und 31.12. Verkehr wie an Samstagen falls diese Tage nicht auf einen Sonntag fallen. Einschränkungen hierzu entnehmen Sie bitte der Tagespresse oder unter [www.rvv.de](http://www.rvv.de) Gültig ab 15.12.2024

**A** = fährt A

**29>Zug** = an der Haltestelle Etterzhausen Bahnhof Anschluss an den Zug Richtung Regensburg Hbf

**29>28** = an der Haltestelle Nittendorf am Bernstein Anschluss an Linie 28 Richtung Regensburg Hbf

	Montag - Freitag				Samstag			
05								
06	08 <sup>A</sup>	39 <sup>A</sup>						
07	53 <sup>29&gt;28</sup> 29>Zug				00 <sup>A</sup>			
08					03 <sup>29&gt;Zug</sup>			
09								
10					03 <sup>29&gt;28</sup> 29>Zug			
11								
12	03 <sup>29&gt;Zug</sup>				03 <sup>29&gt;Zug</sup>			
13	41 <sup>29&gt;Zug</sup>							
14					17 <sup>29&gt;Zug</sup>			
15								
16					03 <sup>29&gt;Zug</sup>			
17	16 <sup>29&gt;Zug</sup>							
18	17 <sup>29&gt;Zug</sup>				17 <sup>29&gt;Zug</sup>			
19								
20	03 <sup>29&gt;Zug</sup>				03 <sup>29&gt;Zug</sup>			
21								



Am 24.12. und 31.12. Verkehr wie an Samstagen falls diese Tage nicht auf einen Sonntag fallen. Einschränkungen hierzu entnehmen Sie bitte der Tagespresse oder unter [www.rvv.de](http://www.rvv.de) Gültig ab 15.12.2024

**A** = fährt A

**29 > Zug** = an der Haltestelle Etterzhausen Bahnhof Anschluss an den Zug Richtung Regensburg Hbf

**29 > 28** = an der Haltestelle Nittendorf am Bernstein Anschluss an Linie 28 Richtung Regensburg Hbf

	Montag - Freitag				Samstag			
05								
06	09 <sup>A</sup>	40 <sup>A</sup>						
07	54 <sup>29&gt;28</sup> 29>Zug				01 <sup>A</sup>			
08					04 <sup>29&gt;Zug</sup>			
09								
10					04 <sup>29&gt;28</sup> 29>Zug			
11								
12	04 <sup>29&gt;Zug</sup>				04 <sup>29&gt;Zug</sup>			
13	42 <sup>29&gt;Zug</sup>							
14					18 <sup>29&gt;Zug</sup>			
15								
16					04 <sup>29&gt;Zug</sup>			
17	17 <sup>29&gt;Zug</sup>							
18	18 <sup>29&gt;Zug</sup>				18 <sup>29&gt;Zug</sup>			
19								
20	04 <sup>29&gt;Zug</sup>				04 <sup>29&gt;Zug</sup>			
21								



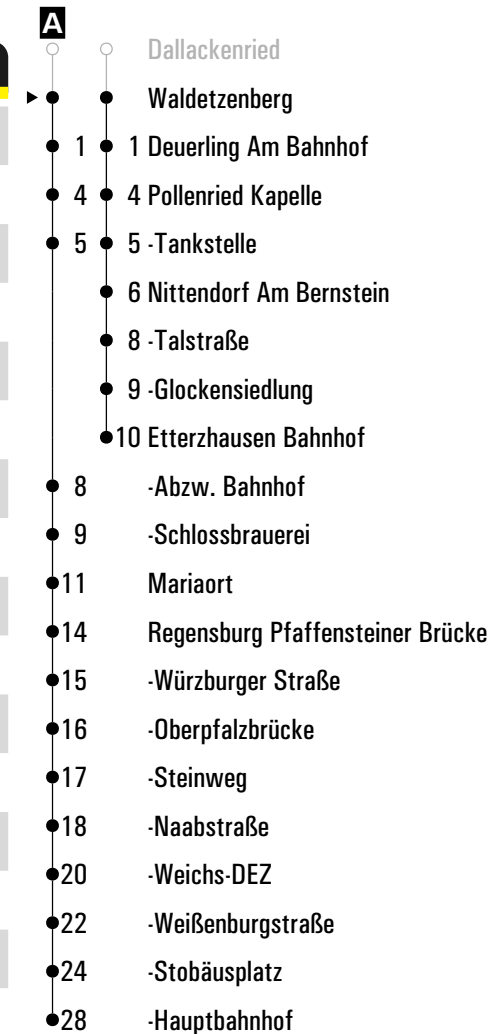
Am 24.12. und 31.12. Verkehr wie an Samstagen falls diese Tage nicht auf einen Sonntag fallen. Einschränkungen hierzu entnehmen Sie bitte der Tagespresse oder unter [www.rvv.de](http://www.rvv.de) Gültig ab 15.12.2024

**A** = fährt A

**29>Zug** = an der Haltestelle Etterzhausen Bahnhof Anschluss an den Zug Richtung Regensburg Hbf

**29>28** = an der Haltestelle Nittendorf am Bernstein Anschluss an Linie 28 Richtung Regensburg Hbf

Montag - Freitag				Samstag			
05							
06	10 <sup>A</sup>	41 <sup>A</sup>					
07	55 <sup>29&gt;28</sup> 29>Zug			02 <sup>A</sup>			
08				05 <sup>29&gt;Zug</sup>			
09	26 <sup>A</sup>						
10				05 <sup>29&gt;28</sup> 29>Zug			
11							
12	05 <sup>29&gt;Zug</sup>			05 <sup>29&gt;Zug</sup>			
13	43 <sup>29&gt;Zug</sup>						
14				19 <sup>29&gt;Zug</sup>			
15							
16				05 <sup>29&gt;Zug</sup>			
17	18 <sup>29&gt;Zug</sup>						
18	19 <sup>29&gt;Zug</sup>			19 <sup>29&gt;Zug</sup>			
19							
20	05 <sup>29&gt;Zug</sup>			05 <sup>29&gt;Zug</sup>			
21							



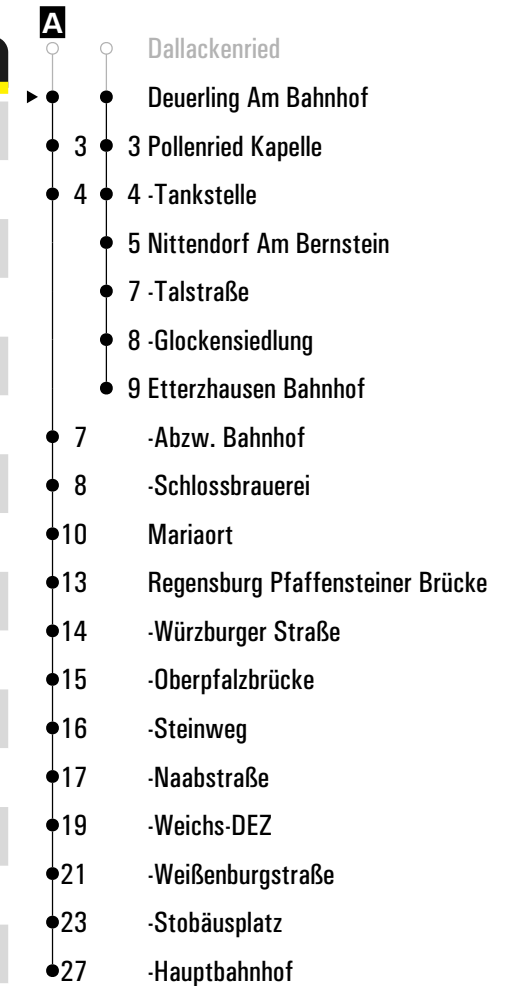
Am 24.12. und 31.12. Verkehr wie an Samstagen falls diese Tage nicht auf einen Sonntag fallen. Einschränkungen hierzu entnehmen Sie bitte der Tagespresse oder unter [www.rvv.de](http://www.rvv.de) Gültig ab 15.12.2024

**A** = fährt A

**29>Zug** = an der Haltestelle Etterzhausen Bahnhof Anschluss an den Zug Richtung Regensburg Hbf

**29>28** = an der Haltestelle Nittendorf am Bernstein Anschluss an Linie 28 Richtung Regensburg Hbf

	Montag - Freitag				Samstag			
05								
06	11 <sup>A</sup>	42 <sup>A</sup>						
07	56 <sup>29&gt;28</sup> 29>Zug				03 <sup>A</sup>			
08					06 <sup>29&gt;Zug</sup>			
09	27 <sup>A</sup>							
10					06 <sup>29&gt;28</sup> 29>Zug			
11								
12	06 <sup>29&gt;Zug</sup>				06 <sup>29&gt;Zug</sup>			
13	44 <sup>29&gt;Zug</sup>							
14					20 <sup>29&gt;Zug</sup>			
15								
16					06 <sup>29&gt;Zug</sup>			
17	19 <sup>29&gt;Zug</sup>							
18	20 <sup>29&gt;Zug</sup>				20 <sup>29&gt;Zug</sup>			
19								
20	06 <sup>29&gt;Zug</sup>				06 <sup>29&gt;Zug</sup>			
21								



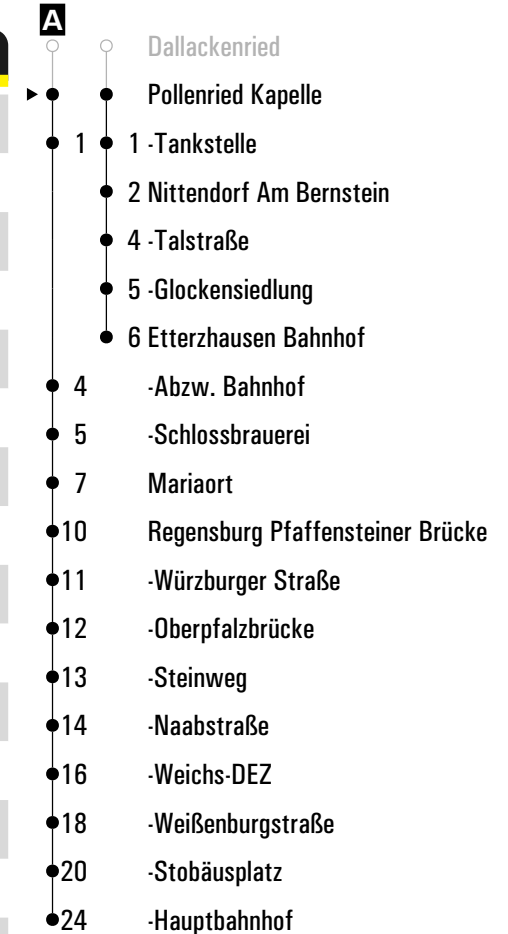
Am 24.12. und 31.12. Verkehr wie an Samstagen falls diese Tage nicht auf einen Sonntag fallen. Einschränkungen hierzu entnehmen Sie bitte der Tagespresse oder unter [www.rvv.de](http://www.rvv.de) Gültig ab 15.12.2024

**A** = fährt A

**29>Zug** = an der Haltestelle Etterzhausen Bahnhof Anschluss an den Zug Richtung Regensburg Hbf

**29>28** = an der Haltestelle Nittendorf am Bernstein Anschluss an Linie 28 Richtung Regensburg Hbf

	Montag - Freitag				Samstag			
05								
06	14 <sup>A</sup>	45 <sup>A</sup>						
07	59 <sup>29&gt;28</sup> 29>Zug				06 <sup>A</sup>			
08					09 <sup>29&gt;Zug</sup>			
09	30 <sup>A</sup>							
10					09 <sup>29&gt;28</sup> 29>Zug			
11								
12	09 <sup>29&gt;Zug</sup>				09 <sup>29&gt;Zug</sup>			
13	47 <sup>29&gt;Zug</sup>							
14					23 <sup>29&gt;Zug</sup>			
15								
16					09 <sup>29&gt;Zug</sup>			
17	22 <sup>29&gt;Zug</sup>							
18	23 <sup>29&gt;Zug</sup>				23 <sup>29&gt;Zug</sup>			
19								
20	09 <sup>29&gt;Zug</sup>				09 <sup>29&gt;Zug</sup>			
21								



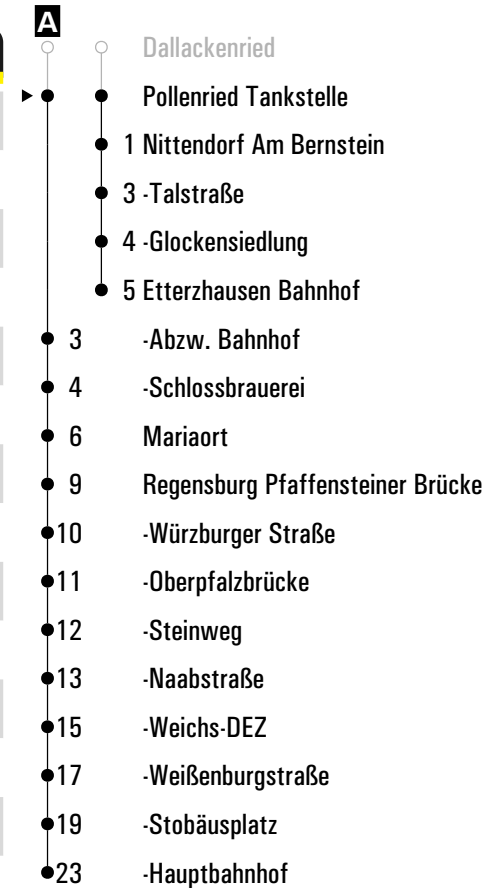
Am 24.12. und 31.12. Verkehr wie an Samstagen falls diese Tage nicht auf einen Sonntag fallen. Einschränkungen hierzu entnehmen Sie bitte der Tagespresse oder unter [www.rvv.de](http://www.rvv.de) Gültig ab 15.12.2024

**A** = fährt A

**29>Zug** = an der Haltestelle Etterzhausen Bahnhof Anschluss an den Zug Richtung Regensburg Hbf

**29>28** = an der Haltestelle Nittendorf am Bernstein Anschluss an Linie 28 Richtung Regensburg Hbf

	Montag - Freitag				Samstag			
05								
06	15 <sup>A</sup>	46 <sup>A</sup>						
07					07 <sup>A</sup>			
08	00 <sup>29&gt;28</sup> 29>Zug				10 <sup>29&gt;Zug</sup>			
09	31 <sup>A</sup>							
10					10 <sup>29&gt;28</sup> 29>Zug			
11								
12	10 <sup>29&gt;Zug</sup>				10 <sup>29&gt;Zug</sup>			
13	48 <sup>29&gt;Zug</sup>							
14					24 <sup>29&gt;Zug</sup>			
15								
16					10 <sup>29&gt;Zug</sup>			
17	23 <sup>29&gt;Zug</sup>							
18	24 <sup>29&gt;Zug</sup>				24 <sup>29&gt;Zug</sup>			
19								
20	10 <sup>29&gt;Zug</sup>				10 <sup>29&gt;Zug</sup>			
21								



Am 24.12. und 31.12. Verkehr wie an Samstagen falls diese Tage nicht auf einen Sonntag fallen. Einschränkungen hierzu entnehmen Sie bitte der Tagespresse oder unter [www.rvv.de](http://www.rvv.de) Gültig ab 15.12.2024

**A** = fährt A

**29>Zug** = an der Haltestelle Etterzhausen Bahnhof Anschluss an den Zug Richtung Regensburg Hbf

**29>28** = an der Haltestelle Nittendorf am Bernstein Anschluss an Linie 28 Richtung Regensburg Hbf

	Montag - Freitag					Samstag				
05										
06										
07										
08	01					11				
09										
10						11				
11										
12	11					11				
13	49									
14						25				
15										
16						11				
17	24									
18	25					25				
19										
20	11					11				
21										
22										

Fahrwege mit Fahrzeit in Minuten

- Dallackenried
- ▶ ● Nittendorf Am Bernstein
- 2 - Talstraße
- 3 - Glockensiedlung
- 4 Etterzhausen Bahnhof

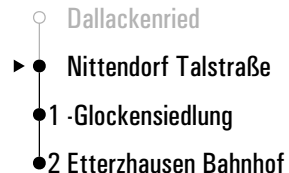
Am 24.12. und 31.12. Verkehr wie an Samstagen falls diese Tage nicht auf einen Sonntag fallen. Einschränkungen hierzu entnehmen Sie bitte der Tagespresse oder unter [www.rvv.de](http://www.rvv.de) Gültig ab 15.12.2024

**29 > Zug** = an der Haltestelle Etterzhausen Bahnhof Anschluss an den Zug Richtung Regensburg Hbf



	Montag - Freitag					Samstag			
05									
06									
07									
08	03					13			
09									
10						13			
11									
12	13					13			
13	51								
14						27			
15									
16						13			
17	26								
18	27					27			
19									
20	13					13			
21									
22									

Fahrwege mit Fahrzeit in Minuten



Am 24.12. und 31.12. Verkehr wie an Samstagen falls diese Tage nicht auf einen Sonntag fallen. Einschränkungen hierzu entnehmen Sie Gültig ab 15.12.2024 bitte der Tagespresse oder unter [www.rvv.de](http://www.rvv.de)

**29 > Zug** = an der Haltestelle Etterzhausen Bahnhof Anschluss an den Zug Richtung Regensburg Hbf

	Montag - Freitag					Samstag			
05									
06									
07									
08	04					14			
09									
10						14			
11									
12	14					14			
13	52								
14						28			
15									
16						14			
17	27								
18	28					28			
19									
20	14					14			
21									
22									

Fahrwege mit Fahrzeit in Minuten

- Dallackenried
- ▶ ● Nittendorf Glockensiedlung
- 1 Etterzhausen Bahnhof

Am 24.12. und 31.12. Verkehr wie an Samstagen falls diese Tage nicht auf einen Sonntag fallen. Einschränkungen hierzu entnehmen Sie Gültig ab 15.12.2024 bitte der Tagespresse oder unter [www.rvv.de](http://www.rvv.de)

**29 > Zug** = an der Haltestelle Etterzhausen Bahnhof Anschluss an den Zug Richtung Regensburg Hbf

Fahrwege mit Fahrzeit in Minuten

- Dallackenried
- ▶ ● Etterzhausen Abzw. Bahnhof
- 1 -Schlossbrauerei
- 3 Mariaort
- 6 Regensburg Pfaffensteiner Brücke
- 7 -Würzburger Straße
- 8 -Oberpfalzbrücke
- 9 -Steinweg
- 10 -Naabstraße
- 12 -Weichs-DEZ
- 14 -Weißenburgstraße
- 16 -Stobäusplatz
- 20 -Hauptbahnhof

Montag - Freitag										Samstag									
05																			
06	18	49																	
07										10									
08																			
09	34																		
10																			
11																			
12																			
13																			
14																			
15																			
16																			
17																			
18																			
19																			
20																			
21																			
22																			
23																			

Am 24.12. und 31.12. Verkehr wie an Samstagen falls diese Tage nicht auf einen Sonntag fallen. Einschränkungen hierzu entnehmen Sie bitte der Tagespresse oder unter [www.rvv.de](http://www.rvv.de) Gültig ab 15.12.2024



**Montag - Freitag**

**Samstag**

05																			
06	19	50																	
07																			
08																			
09	35																		
10																			
11																			
12																			
13																			
14																			
15																			
16																			
17																			
18																			
19																			
20																			
21																			
22																			
23																			

11

Fahrwege mit Fahrzeit in Minuten

- Dallackenried
- ▶ ● Etterzhausen Schlossbrauerei
- 2 Mariaort
- 5 Regensburg Pfaffensteiner Brücke
- 6 -Würzburger Straße
- 7 -Oberpfalzbrücke
- 8 -Steinweg
- 9 -Naabstraße
- 11 -Weichs-DEZ
- 13 -Weißenburgstraße
- 15 -Stobäusplatz
- 19 -Hauptbahnhof

Am 24.12. und 31.12. Verkehr wie an Samstagen falls diese Tage nicht auf einen Sonntag fallen. Einschränkungen hierzu entnehmen Sie bitte der Tagespresse oder unter [www.rvv.de](http://www.rvv.de) Gültig ab 15.12.2024

Fahrwege mit Fahrzeit in Minuten

Uhrzeit	Montag - Freitag								Samstag							
	05															
06	21	52														
07									13							
08																
09	37															
10																
11																
12																
13																
14																
15																
16																
17																
18																
19																
20																
21																
22																

- Dallackenried
- ▶ ● Mariaort
- 3 Regensburg Pfaffensteiner Brücke
- 4 -Würzburger Straße
- 5 -Oberpfalzbrücke
- 6 -Steinweg
- 7 -Naabstraße
- 9 -Weichs-DEZ
- 11 -Weißenburgstraße
- 13 -Stobäusplatz
- 17 -Hauptbahnhof

Am 24.12. und 31.12. Verkehr wie an Samstagen falls diese Tage nicht auf einen Sonntag fallen. Einschränkungen hierzu entnehmen Sie bitte der Tagespresse oder unter [www.rvv.de](http://www.rvv.de)

Gültig ab 15.12.2024

	Montag - Freitag								Samstag							
05																
06	<b>26</b>															
07									<b>16</b>							
08																
09	<b>42</b>															
10																
11																
12																
13																
14																
15																
16																
17																
18																
19																
20																
21																
22																

Fahrwege mit Fahrzeit in Minuten

- Dallackenried
- ▶ ● Regensburg Pfaffensteiner Brücke
- 1 -Würzburger Straße
- 2 -Oberpfalzbrücke
- 3 -Steinweg
- 4 -Naabstraße
- 6 -Weichs-DEZ
- 8 -Weißenburgstraße
- 10 -Stobäusplatz
- 14 -Hauptbahnhof

Am 24.12. und 31.12. Verkehr wie an Samstagen falls diese Tage nicht auf einen Sonntag fallen. Einschränkungen hierzu entnehmen Sie bitte der Tagespresse oder unter [www.rvv.de](http://www.rvv.de)

Gültig ab 15.12.2024

Montag - Freitag											Samstag										
05																					
06	27																				
07																					
08																					
09	43																				
10																					
11																					
12																					
13																					
14																					
15																					
16																					
17																					
18																					
19																					
20																					
21																					
22																					
23																					
00																					
01																					

- Fahrwege mit Fahrzeit in Minuten
- Dallackenried
  - ▶ ● Regensburg Würzburger Straße
  - 1-Oberpfalzbrücke
  - 2-Steinweg
  - 3-Naabstraße
  - 5-Weichs-DEZ
  - 7-Weißenburgstraße
  - 9-Stobäusplatz
  - 13-Hauptbahnhof

Am 24.12. und 31.12. Verkehr wie an Samstagen falls diese Tage nicht auf einen Sonntag fallen. Einschränkungen hierzu entnehmen Sie bitte der Tagespresse oder unter [www.rvv.de](http://www.rvv.de) Gültig ab 15.12.2024

	Montag - Freitag										Samstag									
05																				
06	<b>28</b>																			
07																				
08																				
09	<b>44</b>																			
10																				
11																				
12																				
13																				
14																				
15																				
16																				
17																				
18																				
19																				
20																				
21																				
22																				

Fahrwege mit Fahrzeit in Minuten

- Dallackenried
- ▶ ● Regensburg Oberpfalzbrücke
- 1 -Steinweg
- 2 -Naabstraße
- 4 -Weichs-DEZ
- 6 -Weißenburgstraße
- 8 -Stobäusplatz
- 12 -Hauptbahnhof

Am 24.12. und 31.12. Verkehr wie an Samstagen falls diese Tage nicht auf einen Sonntag fallen. Einschränkungen hierzu entnehmen Sie Gültig ab 15.12.2024 bitte der Tagespresse oder unter [www.rvv.de](http://www.rvv.de)





**Montag - Freitag**

**Samstag**

05																		
06	29																	
07																		
08																		
09	45																	
10																		
11																		
12																		
13																		
14																		
15																		
16																		
17																		
18																		
19																		
20																		
21																		
22																		

Fahrwege mit Fahrzeit in Minuten

- Dallackenried
- ▶ ● Regensburg Steinweg
- 1 -Naabstraße
- 3 -Weichs-DEZ
- 5 -Weißenburgstraße
- 7 -Stobäusplatz
- 11 -Hauptbahnhof

Am 24.12. und 31.12. Verkehr wie an Samstagen falls diese Tage nicht auf einen Sonntag fallen. Einschränkungen hierzu entnehmen Sie Gültig ab 15.12.2024 bitte der Tagespresse oder unter [www.rvv.de](http://www.rvv.de)

# **RVV** **29** <sup>Ⓜ</sup> **Regensburg Naabstraße** **▶ Regensburg Hauptbahnhof**

Uhrzeit	Montag - Freitag	Samstag
05		
06	30	
07		20
08		
09	46	
10		
11		
12		
13		
14		
15		
16		
17		
18		
19		
20		
21		
22		
23		
00		
01		

Fahrwege mit Fahrzeit in Minuten

-  Dallackenried
-  ▶ Regensburg Naabstraße
-  2 - Weichs-DEZ
-  4 - Weißenburgstraße
-  6 - Stobäusplatz
-  10 - Hauptbahnhof

Am 24.12. und 31.12. Verkehr wie an Samstagen falls diese Tage nicht auf einen Sonntag fallen. Einschränkungen hierzu entnehmen Sie bitte der Tagespresse oder unter [www.rvv.de](http://www.rvv.de) Gültig ab 15.12.2024

**Montag - Freitag****Samstag**

	Montag - Freitag	Samstag
05		
06	32	
07		22
08		
09	48	
10		
11		
12		
13		
14		
15		
16		
17		
18		
19		
20		
21		
22		

Fahrwege mit Fahrzeit in Minuten

- Dallackenried
- ▶ ● Regensburg Weichs-DEZ
- 2 - Weißenburgstraße
- 4 - Stobäusplatz
- 8 - Hauptbahnhof

Am 24.12. und 31.12. Verkehr wie an Samstagen falls diese Tage nicht auf einen Sonntag fallen. Einschränkungen hierzu entnehmen Sie Gültig ab 15.12.2024 bitte der Tagespresse oder unter [www.rvv.de](http://www.rvv.de)

	Montag - Freitag										Samstag									
05																				
06	34																			
07												24								
08																				
09	50																			
10																				
11																				
12																				
13																				
14																				
15																				
16																				
17																				
18																				
19																				
20																				
21																				
22																				
23																				
00																				
01																				

Fahrwege mit Fahrzeit in Minuten

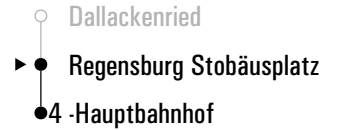
- Dallackenried
- ▶ ● Regensburg Weißenburgstraße
- 2-Stobäusplatz
- 6-Hauptbahnhof

Am 24.12. und 31.12. Verkehr wie an Samstagen falls diese Tage nicht auf einen Sonntag fallen. Einschränkungen hierzu entnehmen Sie Gültig ab 15.12.2024 bitte der Tagespresse oder unter [www.rvv.de](http://www.rvv.de)

**Montag - Freitag****Samstag**

Uhrzeit	Montag - Freitag	Samstag
05		
06	36	
07		26
08		
09	52	
10		
11		
12		
13		
14		
15		
16		
17		
18		
19		
20		
21		
22		

Fahrwege mit Fahrzeit in Minuten



Am 24.12. und 31.12. Verkehr wie an Samstagen falls diese Tage nicht auf einen Sonntag fallen. Einschränkungen hierzu entnehmen Sie Gültig ab 15.12.2024 bitte der Tagespresse oder unter [www.rvv.de](http://www.rvv.de)

	Montag - Freitag			Samstag		
05						
06						
07						
08				17 <sup>B</sup> Zug > 29		
09						
10				22 <sup>B</sup> Zug > 29		
11						
12	04 <sup>Zug &gt; 29</sup>			22 <sup>E</sup> Zug > 29		
13	43 <sup>C</sup>					
14				22 <sup>B</sup> Zug > 29		
15	45 <sup>A</sup> 28 > 29					
16	04 <sup>Zug &gt; 29</sup>	30 <sup>D</sup>		22 <sup>E</sup> Zug > 29		
17	22 <sup>Zug &gt; 29</sup>					
18	22 <sup>Zug &gt; 29</sup>			22 <sup>B</sup> Zug > 29		
19						
20	15 <sup>A</sup> 28 > 29	24 <sup>Zug &gt; 29</sup>		15 <sup>F</sup> 28 > 29	24 <sup>B</sup> Zug > 29	
21						
22						

F	E	D	C	B	A	
4		4	4		4	Regensburg Hauptbahnhof
6		6	6		6	-Stobäusplatz
8		8	8		8	-Weißenburgstraße
		10	10			-Weichs-DEZ
						-Naabstraße
14		11	11		14	-Steinweg
15		12	12		15	-Oberpfalzbrücke
16		13	13		16	-Würzburger Straße
17		14	14		17	-Pfaffensteiner Brücke
22		18	18		22	Mariaort
24		21	21		24	Etterzhausen Schlossbrauerei
25		22	22		25	-Abzw. Bahnhof
25		22	22		25	-Domspatenstraße
	8			8	8	-Bahnhof
26	12	23		12	26	12 Nittendorf Glockensiedlung
28	13	24		13	28	13 -Talstraße
34	15	26		15	34	15 -Am Bernstein
35	16	27	25	16	35	16 Pollenried Tankstelle
36	17	28	26	17	36	17 -Kapelle
39	20	31	29	20	39	20 Deuerling Am Bahnhof
40	21	32	30	21	40	21 Waldetzenberg
41	22	33	31	22	41	22 Polzhausen
42	23	34	32	23	42	23 Weißenkirchen
43	24	35	33	24	43	24 Endlfeld
44	25	36	34	25		Edlhausen Wendeschleife
46	27	38	36	27		-Lohbergstraße
48	29	40	38	29	44	25 Schaggenhofen
51	32	43	41	32	47	28 Frauenberg
52	33	44	42	33	48	29 Eglsee
53	34	45	43	34	49	30 Pettenhof
54	35	46	44	35	50	31 Bergstetten
55	36	47	45	36	51	32 Hinterzhof
57	38	49	47	38	53	34 Brunn
58	39	50	48	39	54	35 Zeinberg
59	40	51	49	40	55	36 Wischenhofen
61	42	53	51	42	57	38 Hochdorf
65	46	57	55	46		Neuhof bei Wischenhofen
68	49	60	58	49		Rechberg
70	51	62	60	51		Unterpfraundorf
71	52	63	61	52		Oberpfraundorf
	54	65	63			Grünschlag
	57	68	66			Dinau
	61	72	70			Dallackenried

Am 24.12. und 31.12. Verkehr wie an Samstagen falls diese Tage nicht auf einen Sonntag fallen. Gültig ab 15.12.2024  
 Einschränkungen hierzu entnehmen Sie bitte der Tagespresse oder unter [www.rvv.de](http://www.rvv.de)

**A - F** = Fahrwege  
**28 > 29** = mit Linie 28 (Abfahrt am Bussteig C1) bis Nittendorf Am Bernstein, dort Umstieg auf Linie 29 Richtung Hochdorf/Oberpfraundorf  
**Zug > 29** = mit dem Zug von Regensburg Hbf bis Etterzhausen Bahnhof, dort Umstieg auf Linie 29 Richtung Hochdorf/Oberpfraundorf/Dallackenried

	Montag - Freitag				Samstag			
09								
10								
11								
12								
13	47 <sup>A</sup>							
14								
15	49 <sup>28&gt;29</sup>							
16	34 <sup>B</sup>							
17								
18								
19								
20	19 <sup>28&gt;29</sup>				19 <sup>C</sup>	28>29		
21								
22								
23								

- Regensburg Hauptbahnhof
- Regensburg Stobäusplatz
- 2 ● 2 ● 2 ● 2 -Weißenburgstraße
- 4 ● 4 ● 4 ● 4 -Weichs-DEZ
- 6 ● 6 ● 6 ● 6 -Naabstraße
- 10 ● 7 ● 7 ● 10 -Steinweg
- 11 ● 8 ● 8 ● 11 -Oberpfalzbrücke
- 12 ● 9 ● 9 ● 12 -Würzburger Straße
- 13 ● 10 ● 10 ● 13 -Pfaffensteiner Brücke
- 18 ● 14 ● 14 ● 18 Mariaort
- 20 ● 17 ● 17 ● 20 Etterzhausen Schlossbrauerei
- 21 ● 18 ● 18 ● 21 -Abzw. Bahnhof
- 21 ● 18 ● 18 ● 21 -Domspatzenstraße
- 22 ● 19 ● 19 ● 22 Nittendorf Glockensiedlung
- 24 ● 20 ● 20 ● 24 -Talstraße
- 30 ● 22 ● 22 ● 30 -Am Bernstein
- 31 ● 23 ● 21 ● 31 Pollenried Tankstelle
- 32 ● 24 ● 22 ● 32 -Kapelle
- 35 ● 27 ● 25 ● 35 Deuerling Am Bahnhof
- 36 ● 28 ● 26 ● 36 Waldetzenberg
- 37 ● 29 ● 27 ● 37 Polzhausen
- 38 ● 30 ● 28 ● 38 Weißenkirchen
- 39 ● 31 ● 29 ● 39 Endlfeld
- 40 ● 32 ● 30 ● 40 Edlhausen Wendeschleife
- 42 ● 34 ● 32 ● 42 -Lohbergstraße
- 44 ● 36 ● 34 ● 40 Schaggenhofen
- 47 ● 39 ● 37 ● 43 Frauenberg
- 48 ● 40 ● 38 ● 44 Eglsee
- 49 ● 41 ● 39 ● 45 Pettenhof
- 50 ● 42 ● 40 ● 46 Bergstetten
- 51 ● 43 ● 41 ● 47 Hinterzhof
- 53 ● 45 ● 43 ● 49 Brunn
- 54 ● 46 ● 44 ● 50 Zeinberg
- 55 ● 47 ● 45 ● 51 Wischenhofen
- 57 ● 49 ● 47 ● 53 Hochdorf
- 61 ● 53 ● 51 ● 61 Neuhof bei Wischenhofen
- 64 ● 56 ● 54 ● 64 Rechberg
- 66 ● 58 ● 56 ● 66 Unterpfraundorf
- 67 ● 59 ● 57 ● 67 Oberpfraundorf
- 61 ● 59 ● 57 ● 61 Grünschlach
- 64 ● 62 ● 62 ● 64 Dinau
- 68 ● 66 ● 66 ● 68 Dallackenried

Am 24.12. und 31.12. Verkehr wie an Samstagen falls diese Tage nicht auf einen Sonntag fallen. Einschränkungen hierzu Gültig ab 15.12.2024 entnehmen Sie bitte der Tagespresse oder unter [www.rvv.de](http://www.rvv.de)

**A - C** = Fahrwege

**28 > 29** = mit Linie 28 bis Nittendorf Am Bernstein, dort Umstieg auf Linie 29 Richtung Hochdorf/Oberpfraundorf

	Montag - Freitag				Samstag			
09								
10								
11								
12								
13	49 <sup>A</sup>							
14								
15	51 <sup>28 &gt; 29</sup>							
16	36 <sup>B</sup>							
17								
18								
19								
20	21 <sup>28 &gt; 29</sup>				21 <sup>C</sup> 28 > 29			
21								
22								
23								



Am 24.12. und 31.12. Verkehr wie an Samstagen falls diese Tage nicht auf einen Sonntag fallen. Einschränkungen hierzu entnehmen Sie bitte der Tagespresse oder unter [www.rvv.de](http://www.rvv.de) Gültig ab 15.12.2024

**A - C** = Fahrwege

**28 > 29** = mit Linie 28 bis Nittendorf Am Bernstein, dort Umstieg auf Linie 29 Richtung Hochdorf/Oberpfraundorf



	Montag - Freitag					Samstag				
08										
09										
10										
11										
12										
13	51 <sup>A</sup>									
14										
15	53 <sup>28&gt;29</sup>									
16	38 <sup>B</sup>									
17										
18										
19										
20	23 <sup>28&gt;29</sup>					23 <sup>C</sup>				
21										
22										
23										
00										

C	B	A	
			Regensburg Hauptbahnhof
			Regensburg Weichs-DEZ
			-Naabstraße
	2	2	
6	3	3	6 Steinweg
7	4	4	7 Oberpfalzbrücke
8	5	5	8 Würzburger Straße
9	6	6	9 Pfaffensteiner Brücke
14	10	10	14 Mariaort
16	13	13	16 Etterzhausen Schlossbrauerei
17	14	14	17 Abzw. Bahnhof
17	14	14	17 Domspatzenstraße
18	15		18 Nittendorf Glockensiedlung
20	16		20 Talstraße
26	18		26 Am Bernstein
27	19	17	27 Pollenried Tankstelle
28	20	18	28 Kapelle
31	23	21	31 Deuerling Am Bahnhof
32	24	22	32 Waldetzenberg
33	25	23	33 Polzhausen
34	26	24	34 Weißenkirchen
35	27	25	35 Endlfeld
36	28	26	Edlhausen Wendeschleife
38	30	28	-Lohbergstraße
40	32	30	36 Schaggenhofen
43	35	33	39 Frauenberg
44	36	34	40 Eglsee
45	37	35	41 Pettenhof
46	38	36	42 Bergstetten
47	39	37	43 Hinterzhof
49	41	39	45 Brunn
50	42	40	46 Zeinberg
51	43	41	47 Wischenhofen
53	45	43	49 Hochdorf
57	49	47	Neuhof bei Wischenhofen
60	52	50	Rechberg
62	54	52	Unterpfraundorf
63	55	53	Oberpfraundorf
	57	55	Grünschlag
	60	58	Dinau
	64	62	Dallackenried

Am 24.12. und 31.12. Verkehr wie an Samstagen falls diese Tage nicht auf einen Sonntag fallen. Einschränkungen hierzu Gültig ab 15.12.2024 entnehmen Sie bitte der Tagespresse oder unter [www.rvv.de](http://www.rvv.de)

**A-C** = Fahrwege **28>29** = mit Linie 28 bis Nittendorf Am Bernstein, dort Umstieg auf Linie 29 Richtung Hochdorf/Oberpfraundorf

- A** Regensburg Hauptbahnhof
- Regensburg Naabstraße
- 1 1 -Steinweg
- 2 2 -Oberpfalzbrücke
- 3 3 -Würzburger Straße
- 4 4 -Pfaffensteiner Brücke
- 8 8 Mariaort
- 11 11 Etterzhausen Schlossbrauerei
- 12 12 -Abzw. Bahnhof
- 12 12 -Domspatzenstraße
- 13 Nittendorf Glockensiedlung
- 14 -Talstraße
- 16 -Am Bernstein
- 17 15 Pollenried Tankstelle
- 18 16 -Kapelle
- 21 19 Deuerling Am Bahnhof
- 22 20 Waldetzenberg
- 23 21 Polzhausen
- 24 22 Weißenkirchen
- 25 23 Endlfeld
- 26 24 Edlhausen Wendeschleife
- 28 26 -Lohbergstraße
- 30 28 Schaggenhofen
- 33 31 Frauenberg
- 34 32 Eglsee
- 35 33 Pettenhof
- 36 34 Bergstetten
- 37 35 Hinterzhof
- 39 37 Brunn
- 40 38 Zeinberg
- 41 39 Wischenhofen
- 43 41 Hochdorf
- 47 45 Neuhof bei Wischenhofen
- 50 48 Rechberg
- 52 50 Unterpfraundorf
- 53 51 Oberpfraundorf
- 55 53 Grünschlag
- 58 56 Dinau
- 62 60 Dallackenried



**Montag - Freitag**

08	
09	
10	
11	
12	
13	53
14	
15	
16	40 <sup>A</sup>
17	
18	
19	
20	

Am 24.12. und 31.12. Verkehr wie an Samstagen falls diese Tage nicht auf einen Sonntag fallen. Einschränkungen hierzu entnehmen Gültig ab 15.12.2024 Sie bitte der Tagespresse oder unter [www.rvv.de](http://www.rvv.de)

**A** = fährt A

	Montag - Freitag				Samstag			
10								
11								
12								
13	54 <sup>A</sup>							
14								
15	59 <sup>28&gt;29</sup>							
16	41 <sup>B</sup>							
17								
18								
19								
20	29 <sup>28&gt;29</sup>				29 <sup>B 28&gt;29</sup>			
21								
22								
23								

- B** ● 1 ● 1 ● 10 ● 11 ● 11 ● 12 ● 13 ● 15 ● 16 ● 17 ● 20 ● 21 ● 22 ● 23 ● 25 ● 27 ● 29 ● 32 ● 33 ● 34 ● 35 ● 36 ● 38 ● 39 ● 40 ● 42 ● 46 ● 49 ● 51 ● 52 ● 54 ● 57 ● 61
- A** ● 1 ● 2 ● 3 ● 7 ● 10 ● 11 ● 11 ● 12 ● 13 ● 15 ● 16 ● 17 ● 18 ● 19 ● 20 ● 21 ● 22 ● 23 ● 25 ● 27 ● 30 ● 31 ● 32 ● 33 ● 34 ● 36 ● 37 ● 39 ● 40 ● 41 ● 43 ● 44 ● 47 ● 49 ● 50 ● 52 ● 55 ● 59
- Regensburg Hauptbahnhof
- Regensburg Steinweg
- 1-Oberpfalzbrücke
- 2-Würzburger Straße
- 3-Pfaffensteiner Brücke
- 8 Mariaort
- 10 Etterzhausen Schlossbrauerei
- 11-Abzw. Bahnhof
- 11-Domspatzenstraße
- 12 Nittendorf Glockensiedlung
- 14-Talstraße
- 20-Am Bernstein
- 14 ● 21 Pollenried Tankstelle
- 15 ● 22-Kapelle
- 18 ● 25 Deuerling Am Bahnhof
- 19 ● 26 Waldetzenberg
- 20 ● 27 Polzhausen
- 21 ● 28 Weißenkirchen
- 22 ● 29 Endlfeld
- 23 Edlhausen Wendeschleife
- 25 -Lohbergstraße
- 27 ● 30 Schaggenhofen
- 30 ● 33 Frauenberg
- 31 ● 34 Eglsee
- 32 ● 35 Pettenhof
- 33 ● 36 Bergstetten
- 34 ● 37 Hinterzhof
- 36 ● 39 Brunn
- 37 ● 40 Zeinberg
- 38 ● 41 Wischenhofen
- 40 ● 43 Hochdorf
- 44 Neuhof bei Wischenhofen
- 47 Rechberg
- 49 Unterpfraundorf
- 50 Oberpfraundorf
- 52 Grünschlag
- 55 Dinau
- 59 Dallackenried

Am 24.12. und 31.12. Verkehr wie an Samstagen falls diese Tage nicht auf einen Sonntag fallen. Einschränkungen hierzu entnehmen Sie bitte der Tagespresse oder unter [www.rvv.de](http://www.rvv.de) Gültig ab 15.12.2024

**A - B** = Fahrwege

**C** = bis Oberpfraundorf

**28 > 29** = mit Linie 28 bis Nittendorf Am Bernstein, dort Umstieg auf Linie 29 Richtung Hochdorf/Oberpfraundorf

	Montag - Freitag				Samstag			
08								
09								
10								
11								
12								
13	55 <sup>A</sup>							
14								
15								
16	00 <sup>28&gt;29</sup>	42 <sup>B</sup>						
17								
18								
19								
20	30 <sup>28&gt;29</sup>				30 <sup>B/C</sup>	28>29		
21								
22								
23								
00								

- B** **A**
- Regensburg Hauptbahnhof
- ▶ ● Regensburg Oberpfalzbrücke
- 1 ● 1 ● 1 -Würzburger Straße
- 2 ● 2 ● 2 -Pfaffensteiner Brücke
- 6 ● 6 ● 7 Mariaort
- 9 ● 9 ● 9 Etterzhausen Schlossbrauerei
- 10 ● 10 ● 10 -Abzw. Bahnhof
- 10 ● 10 ● 10 -Domspatenstraße
- 11 ● 11 ● 11 Nittendorf Glockensiedlung
- 12 ● 12 ● 13 -Talstraße
- 14 ● 14 ● 19 -Am Bernstein
- 15 ● 13 ● 20 Pollenried Tankstelle
- 16 ● 14 ● 21 -Kapelle
- 19 ● 17 ● 24 Deuring Am Bahnhof
- 20 ● 18 ● 25 Waldetzenberg
- 21 ● 19 ● 26 Polzhausen
- 22 ● 20 ● 27 Weißenkirchen
- 23 ● 21 ● 28 Endlfeld
- 24 ● 22 ● Edlhausen Wendeschleife
- 26 ● 24 ● -Lohbergstraße
- 28 ● 26 ● 29 Schaggenhofen
- 31 ● 29 ● 32 Frauenberg
- 32 ● 30 ● 33 Eglsee
- 33 ● 31 ● 34 Pettenhof
- 34 ● 32 ● 35 Bergstetten
- 35 ● 33 ● 36 Hinterzhof
- 37 ● 35 ● 38 Brunn
- 38 ● 36 ● 39 Zeinberg
- 39 ● 37 ● 40 Wischenhofen
- 41 ● 39 ● 42 Hochdorf
- 45 ● 43 ● Neuhof bei Wischenhofen
- 48 ● 46 ● Rechberg
- 50 ● 48 ● Unterpfraundorf
- 51 ● 49 ● Oberpfraundorf
- 53 ● 51 ● Grünschlag
- 56 ● 54 ● Dinau
- 60 ● 58 ● Dallackenried

Am 24.12. und 31.12. Verkehr wie an Samstagen falls diese Tage nicht auf einen Sonntag fallen. Einschränkungen hierzu entnehmen Sie bitte der Tagespresse oder unter [www.rvv.de](http://www.rvv.de) Gültig ab 15.12.2024

**A - B** = Fahrwege **C** = bis Oberpfraundorf **28>29** = mit Linie 28 bis Nittendorf Am Bernstein, dort Umstieg auf Linie 29 Richtung Hochdorf/Oberpfraundorf

	Montag - Freitag				Samstag			
10								
11								
12								
13	56 <sup>A</sup>							
14								
15								
16	01 <sup>28&gt;29</sup>		43 <sup>B</sup>					
17								
18								
19								
20	31 <sup>28&gt;29</sup>				31 <sup>B/C</sup>			
21								
22								
23								

- B** ● Regensburg Hauptbahnhof
- A** ● Regensburg Würzburger Straße
- ● 1 -Pfaffensteiner Brücke
- 1 ● 1 ● 6 Mariaort
- 5 ● 5 ● 8 Etterzhausen Schlossbrauerei
- 8 ● 8 ● 9 -Abzw. Bahnhof
- 9 ● 9 ● 9 -Domspatzenstraße
- 9 ● 9 ● 10 Nittendorf Glockensiedlung
- 10 ● 12 -Talstraße
- 11 ● 18 -Am Bernstein
- 13 ● 12 ● 19 Pollenried Tankstelle
- 14 ● 13 ● 20 -Kapelle
- 15 ● 16 ● 23 Deuerling Am Bahnhof
- 18 ● 17 ● 24 Waldetzenberg
- 19 ● 18 ● 25 Polzhausen
- 20 ● 19 ● 26 Weißenkirchen
- 21 ● 20 ● 27 Endlfeld
- 22 ● 21 ● Edlhausen Wendeschleife
- 23 ● 23 ● -Lohbergstraße
- 25 ● 23 ● 28 Schaggenhofen
- 27 ● 25 ● 31 Frauenberg
- 30 ● 28 ● 32 Eglsee
- 31 ● 29 ● 33 Pettenhof
- 32 ● 30 ● 34 Bergstetten
- 33 ● 31 ● 35 Hinterzhof
- 34 ● 32 ● 37 Brunn
- 36 ● 34 ● 38 Zeinberg
- 37 ● 35 ● 39 Wischenhofen
- 38 ● 36 ● 41 Hochdorf
- 40 ● 38 ● Neuhof bei Wischenhofen
- 44 ● 42 ● Rechberg
- 47 ● 45 ● Unterpfraundorf
- 49 ● 47 ● Oberpfraundorf
- 50 ● 48 ● Grünschlag
- 52 ● 50 ● Dinau
- 55 ● 53 ● Dallackenried
- 59 ● 57

Am 24.12. und 31.12. Verkehr wie an Samstagen falls diese Tage nicht auf einen Sonntag fallen. Einschränkungen hierzu entnehmen Sie bitte der Tagespresse oder unter [www.rvv.de](http://www.rvv.de) Gültig ab 15.12.2024

**A - B** = Fahrwege

**C** = bis Oberpfraundorf

**28 > 29** = mit Linie 28 bis Nittendorf Am Bernstein, dort Umstieg auf Linie 29 Richtung Hochdorf/Oberpfraundorf

	Montag - Freitag				Samstag			
08								
09								
10								
11								
12								
13	57 <sup>A</sup>							
14								
15								
16	02 <sup>28&gt;29</sup>	44 <sup>B</sup>						
17								
18								
19								
20	32 <sup>28&gt;29</sup>				32 <sup>B</sup>	28>29		
21								
22								
23								
00								

- B** **A**
- Regensburg Hauptbahnhof
- ▶ ● Regensburg Pfaffensteiner Brücke
- 4 ● 4 ● 5 Mariaort
- 7 ● 7 ● 7 Etterzhausen Schlossbrauerei
- 8 ● 8 ● 8 -Abzw. Bahnhof
- 8 ● 8 ● 8 -Domspatzenstraße
- 9 ● 9 Nittendorf Glockensiedlung
- 10 ● 11 -Talstraße
- 12 ● 17 -Am Bernstein
- 13 ● 11 ● 18 Pollenried Tankstelle
- 14 ● 12 ● 19 -Kapelle
- 17 ● 15 ● 22 Deuerling Am Bahnhof
- 18 ● 16 ● 23 Waldetzenberg
- 19 ● 17 ● 24 Polzhausen
- 20 ● 18 ● 25 Weißenkirchen
- 21 ● 19 ● 26 Endlfeld
- 22 ● 20 Edlhausen Wendeschleife
- 24 ● 22 -Lohbergstraße
- 26 ● 24 ● 27 Schaggenhofen
- 29 ● 27 ● 30 Frauenberg
- 30 ● 28 ● 31 Eglsee
- 31 ● 29 ● 32 Pettenhof
- 32 ● 30 ● 33 Bergstetten
- 33 ● 31 ● 34 Hinterzhof
- 35 ● 33 ● 36 Brunn
- 36 ● 34 ● 37 Zeinberg
- 37 ● 35 ● 38 Wischenhofen
- 39 ● 37 ● 40 Hochdorf
- 43 ● 41 Neuhof bei Wischenhofen
- 46 ● 44 Rechberg
- 48 ● 46 Unterpfraundorf
- 49 ● 47 Oberpfraundorf
- 51 ● 49 Grünschlag
- 54 ● 52 Dinau
- 58 ● 56 Dallackenried

Am 24.12. und 31.12. Verkehr wie an Samstagen falls diese Tage nicht auf einen Sonntag fallen. Einschränkungen hierzu Gültig ab 15.12.2024 entnehmen Sie bitte der Tagespresse oder unter [www.rvv.de](http://www.rvv.de)

**A - B** = Fahrwege **C** = bis Oberpfraundorf **28>29** = mit Linie 28 bis Nittendorf Am Bernstein, dort Umstieg auf Linie 29 Richtung Hochdorf/Oberpfraundorf

	Montag - Freitag				Samstag			
06								
07	57 <sup>C</sup> <sub>S</sub>							
08								
09								
10								
11								
12								
13								
14	01 <sup>A</sup>							
15								
16	07 <sup>28&gt;29</sup>	48 <sup>B</sup>						
17								
18								
19								
20	37 <sup>28&gt;29</sup>				37 <sup>B</sup> <sub>D</sub> <sup>28&gt;29</sup>			

- Regensburg Hauptbahnhof
- Mariaort
- 3 ● 3 ● 2 Etterzhausen Schlossbrauerei
- 4 ● 4 ● 3 -Abzw. Bahnhof
- 4 ● 4 ● 3 -Domspatzenstraße
- 5 ● ● 4 Nittendorf Glockensiedlung
- 6 ● ● 6 -Talstraße
- 8 ● ● 12 -Am Bernstein
- 9 ● 7 ● 13 Pollenried Tankstelle
- 10 ● 8 ● 14 -Kapelle
- 13 ● 11 ● 17 Deuring Am Bahnhof
- 14 ● 12 ● 18 Waldetzenberg
- 15 ● 13 ● 19 Polzhausen
- 16 ● 14 ● 20 Weißenkirchen
- 17 ● 15 ● 21 Endfeld
- 18 ● 16 ● Edlhausen Wendeschleife
- 20 ● 18 ● -Lohbergstraße
- 22 ● 20 ● 22 Schaggenhofen
- 25 ● 23 ● 25 Frauenberg
- 26 ● 24 ● 26 Eglsee
- 27 ● 25 ● 27 Pettenhof
- 28 ● 26 ● 28 Bergstetten
- 29 ● 27 ● 29 Hinterzhof
- 31 ● 29 ● 31 Brunn
- 32 ● 30 ● 32 Zeinberg
- 33 ● 31 ● 33 Wischenhofen
- 35 ● 33 ● 35 Hochdorf
- 39 ● 37 ● Neuhof bei Wischenhofen
- 42 ● 40 ● Rechberg
- 44 ● 42 ● Unterpfraundorf
- 45 ● 43 ● Oberpfraundorf
- 47 ● 45 ● Grünschlag
- 50 ● 48 ● Dinau
- 54 ● 52 ● Dallackenried

Am 24.12. und 31.12. Verkehr wie an Samstagen falls diese Tage nicht auf einen Sonntag fallen. Einschränkungen hierzu entnehmen Sie bitte der Tagespresse oder unter [www.rvv.de](http://www.rvv.de) Gültig ab 15.12.2024

**A - B** = Fahrwege

**C** = bis Etterzhausen Abzw. Bahnhof

**D** = bis Oberpfraundorf

**28 > 29** = mit Linie 28 bis Nittendorf Am Bernstein, dort Umstieg auf Linie 29 Richtung Hochdorf/Oberpfraundorf

**s** = nur an Schultagen

	Montag - Freitag				Samstag			
07								
08	00 <sup>C</sup> <sub>S</sub>							
09								
10								
11								
12								
13								
14	04 <sup>A</sup>							
15								
16	09 <sup>28&gt;29</sup>	51 <sup>B</sup>						
17								
18								
19								
20	39 <sup>28&gt;29</sup>				39 <sup>B</sup> <sub>D</sub> <sup>28&gt;29</sup>			
21								



Am 24.12. und 31.12. Verkehr wie an Samstagen falls diese Tage nicht auf einen Sonntag fallen. Einschränkungen hierzu entnehmen Sie bitte der Tagespresse oder unter [www.rvv.de](http://www.rvv.de) Gültig ab 15.12.2024

- A - B** = Fahrwege
- C** = bis Etterzhausen Abzw. Bahnhof
- D** = bis Oberpfraundorf
- 28 > 29** = mit Linie 28 bis Nittendorf Am Bernstein, dort Umstieg auf Linie 29 Richtung Hochdorf/Oberpfraundorf
- s** = nur an Schultagen



	Montag - Freitag				Samstag			
11								
12								
13								
14	05 <sup>A</sup>							
15								
16	10 <sup>28&gt;29</sup>	52 <sup>B</sup>						
17								
18								
19								
20	40 <sup>28&gt;29</sup>				40 <sup>B/C</sup>			
21								
22								
23								



Am 24.12. und 31.12. Verkehr wie an Samstagen falls diese Tage nicht auf einen Sonntag fallen. Einschränkungen hierzu Gültig ab 15.12.2024 entnehmen Sie bitte der Tagespresse oder unter [www.rvv.de](http://www.rvv.de)

**A - B** = Fahrwege

**C** = bis Oberpfraundorf

**28 > 29** = mit Linie 28 bis Nittendorf Am Bernstein, dort Umstieg auf Linie 29 Richtung Hochdorf/Oberpfraundorf

	Montag - Freitag				Samstag		
11							
12							
13							
14	05 <sup>A</sup>						
15							
16	10 <sup>28&gt;29</sup>	52 <sup>B</sup>					
17							
18							
19							
20	40 <sup>28&gt;29</sup>				40 <sup>B 28&gt;29 C</sup>		
21							
22							
23							

- B** ○ Regensburg Hauptbahnhof
- 1 Etterzhausen Domspatzenstraße
- 2 1 Nittendorf Glockensiedlung
- 3 3 -Talstraße
- 4 9 -Am Bernstein
- 5 ● 3 10 Pollenried Tankstelle
- 6 ● 4 11 -Kapelle
- 9 ● 7 14 Deuerling Am Bahnhof
- 10 ● 8 15 Waldetzenberg
- 11 ● 9 16 Polzhausen
- 12 ● 10 17 Weißenkirchen
- 13 ● 11 18 Endlfeld
- 14 ● 12 Edlhausen Wendeschleife
- 16 ● 14 -Lohbergstraße
- 18 ● 16 19 Schaggenhofen
- 21 ● 19 22 Frauenberg
- 22 ● 20 23 Eglsee
- 23 ● 21 24 Pettenhof
- 24 ● 22 25 Bergstetten
- 25 ● 23 26 Hinterzhof
- 27 ● 25 28 Brunn
- 28 ● 26 29 Zeinberg
- 29 ● 27 30 Wischenhofen
- 31 ● 29 32 Hochdorf
- 35 ● 33 Neuhof bei Wischenhofen
- 38 ● 36 Rechberg
- 40 ● 38 Unterpfraundorf
- 41 ● 39 Oberpfraundorf
- 43 ● 41 Grünschlag
- 46 ● 44 Dinau
- 50 ● 48 Dallackenried

Am 24.12. und 31.12. Verkehr wie an Samstagen falls diese Tage nicht auf einen Sonntag fallen. Einschränkungen hierzu Gültig ab 15.12.2024 entnehmen Sie bitte der Tagespresse oder unter [www.rvv.de](http://www.rvv.de)

**A - B** = Fahrwege  
**C** = bis Oberpfraundorf  
**28 > 29** = mit Linie 28 bis Nittendorf Am Bernstein, dort Umstieg auf Linie 29 Richtung Hochdorf/Oberpfraundorf

Montag - Freitag								Samstag							
05															
06															
07															
08								28 <sup>A</sup>							
09															
10								33 <sup>A</sup>							
11															
12	15							33 <sup>B</sup>							
13															
14								33 <sup>A</sup>							
15															
16	15							33 <sup>B</sup>							
17	33														
18	33							33 <sup>A</sup>							
19															
20	45							45 <sup>A</sup>							
21															
22															

- B** **A** ○ Regensburg Hauptbahnhof
- 1 ● 1 ● 1 Nittendorf Glockensiedlung
- 2 ● 2 ● 2 -Talstraße
- 4 ● 4 ● 4 -Am Bernstein
- 5 ● 5 ● 5 Pollenried Tankstelle
- 6 ● 6 ● 6 -Kapelle
- 9 ● 9 ● 9 Deuerling Am Bahnhof
- 10 ● 10 ● 10 Waldetzenberg
- 11 ● 11 ● 11 Polzhausen
- 12 ● 12 ● 12 Weißenkirchen
- 13 ● 13 ● 13 Endlfeld
- 14 ● 14 ● 14 Edlhausen Wendeschleife
- 16 ● 16 ● 16 -Lohbergstraße
- 18 ● 18 ● 14 Schaggenhofen
- 21 ● 21 ● 17 Frauenberg
- 22 ● 22 ● 18 Eglsee
- 23 ● 23 ● 19 Pettenhof
- 24 ● 24 ● 20 Bergstetten
- 25 ● 25 ● 21 Hinterzhof
- 27 ● 27 ● 23 Brunn
- 28 ● 28 ● 24 Zeinberg
- 29 ● 29 ● 25 Wischenhofen
- 31 ● 31 ● 27 Hochdorf
- 35 ● 35 ● Neuhof bei Wischenhofen
- 38 ● 38 ● Rechberg
- 40 ● 40 ● Unterpfraundorf
- 41 ● 41 ● Oberpfraundorf
- 43 ● 43 ● Grünschlag
- 46 ● 46 ● Dinau
- 50 ● 50 ● Dallackenried

Am 24.12. und 31.12. Verkehr wie an Samstagen falls diese Tage nicht auf einen Sonntag fallen. Einschränkungen hierzu entnehmen Sie bitte der Tagespresse oder unter [www.rvv.de](http://www.rvv.de) Gültig ab 15.12.2024

**A - B** = Fahrwege

Montag - Freitag				Samstag			
05							
06							
07							
08				29 <sup>A</sup>			
09							
10				34 <sup>A</sup>			
11							
12	16			34 <sup>A</sup>			
13							
14				34 <sup>A</sup>			
15							
16	16	53 <sup>A</sup>		34 <sup>A</sup>			
17	34						
18	34			34 <sup>A</sup>			
19							
20	46			46 <sup>A</sup>			
21							
22							

- A** ○ Regensburg Hauptbahnhof
- Nittendorf Glockensiedlung
- 1 ● 1 -Talstraße
- 3 ● 3 -Am Bernstein
- 4 ● 4 Pollenried Tankstelle
- 5 ● 5 -Kapelle
- 8 ● 8 Deuring Am Bahnhof
- 9 ● 9 Waldetzenberg
- 10 ● 10 Polzhausen
- 11 ● 11 Weißenkirchen
- 12 ● 12 Endlfeld
- 13 ● Edlhausen Wendeschleife
- 15 ● -Lohbergstraße
- 17 ● 13 Schaggenhofen
- 20 ● 16 Frauenberg
- 21 ● 17 Eglsee
- 22 ● 18 Pettenhof
- 23 ● 19 Bergstetten
- 24 ● 20 Hinterzhof
- 26 ● 22 Brunn
- 27 ● 23 Zeinberg
- 28 ● 24 Wischenhofen
- 30 ● 26 Hochdorf
- 34 ● Neuhof bei Wischenhofen
- 37 ● Rechberg
- 39 ● Unterpfraundorf
- 40 ● Oberpfraundorf
- 42 ● Grünschlag
- 45 ● Dinau
- 49 ● Dallackenried

Am 24.12. und 31.12. Verkehr wie an Samstagen falls diese Tage nicht auf einen Sonntag fallen. Einschränkungen hierzu entnehmen. Gültig ab 15.12.2024  
 Sie bitte der Tagespresse oder unter [www.rvv.de](http://www.rvv.de)

**A** = fährt A      **B** = bis Oberpfraundorf



**Montag - Freitag**

**Samstag**

Uhrzeit	Montag - Freitag	Samstag
05		
06		
07		
08		30 <sup>A</sup> <sub>B</sub>
09		
10		35 <sup>A</sup> <sub>B</sub>
11		
12	17	35 <sup>A</sup>
13		
14		35 <sup>A</sup> <sub>B</sub>
15		
16	17 54 <sup>A</sup>	35 <sup>A</sup>
17	35	
18	35	35 <sup>A</sup> <sub>B</sub>
19		
20	47	47 <sup>A</sup> <sub>B</sub>
21		
22		

- A** ○ Regensburg Hauptbahnhof
- Nittendorf Talstraße
- 2 ● 2 -Am Bernstein
- 3 ● 3 Pollenried Tankstelle
- 4 ● 4 -Kapelle
- 7 ● 7 Deuring Am Bahnhof
- 8 ● 8 Waldetzenberg
- 9 ● 9 Polzhausen
- 10 ● 10 Weißenkirchen
- 11 ● 11 Endfeld
- 12 ● Edlhausen Wendeschleife
- 14 ● -Lohbergstraße
- 16 ● 12 Schaggenhofen
- 19 ● 15 Frauenberg
- 20 ● 16 Eglsee
- 21 ● 17 Pettenhof
- 22 ● 18 Bergstetten
- 23 ● 19 Hinterzhof
- 25 ● 21 Brunn
- 26 ● 22 Zeinberg
- 27 ● 23 Wischenhofen
- 29 ● 25 Hochdorf
- 33 ● Neuhof bei Wischenhofen
- 36 ● Rechberg
- 38 ● Unterpfraundorf
- 39 ● Oberpfraundorf
- 41 ● Grünschlag
- 44 ● Dinau
- 48 ● Dallackenried

Am 24.12. und 31.12. Verkehr wie an Samstagen falls diese Tage nicht auf einen Sonntag fallen. Einschränkungen hierzu entnehmen Gültig ab 15.12.2024 Sie bitte der Tagespresse oder unter [www.rvv.de](http://www.rvv.de)

**A** = fährt A

**B** = bis Oberpfraundorf

Montag - Freitag				Samstag			
05							
06							
07							
08				32 <sup>A</sup> <sub>B</sub>			
09							
10				37 <sup>A</sup> <sub>B</sub>			
11							
12	19			37 <sup>A</sup>			
13							
14				37 <sup>A</sup> <sub>B</sub>			
15							
16	19	56 <sup>A</sup>		37 <sup>A</sup>			
17	37						
18	37			37 <sup>A</sup> <sub>B</sub>			
19							
20	49			49 <sup>A</sup> <sub>B</sub>			
21							
22							

- A** ○ Regensburg Hauptbahnhof
- Nittendorf Am Bernstein
- 1 ● 1 Pollenried Tankstelle
- 2 ● 2 -Kapelle
- 5 ● 5 Deuerling Am Bahnhof
- 6 ● 6 Waldetzenberg
- 7 ● 7 Polzhausen
- 8 ● 8 Weißenkirchen
- 9 ● 9 Endlfeld
- 10 ● Edlhausen Wendeschleife
- 12 ● -Lohbergstraße
- 14 ● 10 Schaggenhofen
- 17 ● 13 Frauenberg
- 18 ● 14 Eglsee
- 19 ● 15 Pettenhof
- 20 ● 16 Bergstetten
- 21 ● 17 Hinterzhof
- 23 ● 19 Brunn
- 24 ● 20 Zeinberg
- 25 ● 21 Wischenhofen
- 27 ● 23 Hochdorf
- 31 ● Neuhof bei Wischenhofen
- 34 ● Rechberg
- 36 ● Unterpfraundorf
- 37 ● Oberpfraundorf
- 39 ● Grünschlag
- 42 ● Dinau
- 46 ● Dallackenried

Am 24.12. und 31.12. Verkehr wie an Samstagen falls diese Tage nicht auf einen Sonntag fallen. Einschränkungen hierzu entnehmen. Gültig ab 15.12.2024  
 Sie bitte der Tagespresse oder unter [www.rvv.de](http://www.rvv.de)

**A** = fährt A

**B** = bis Oberpfraundorf

Montag - Freitag				Samstag			
05							
06							
07							
08				33 <sup>A</sup>			
09							
10				38 <sup>A</sup>			
11							
12	20			38 <sup>A</sup>			
13							
14	08 <sup>A</sup>			38 <sup>A</sup>			
15							
16	20	57 <sup>A</sup>		38 <sup>A</sup>			
17	38						
18	38			38 <sup>A</sup>			
19							
20	50			50 <sup>A</sup>			
21							
22							

- **A** Regensburg Hauptbahnhof
- 1 Pollenried Tankstelle
- 1 1-Kapelle
- 4 4 Deuring Am Bahnhof
- 5 5 Waldetzenberg
- 6 6 Polzhausen
- 7 7 Weißenkirchen
- 8 8 Endlfeld
- 9 Edlhausen Wendeschleife
- 11 -Lohbergstraße
- 13 9 Schaggenhofen
- 16 12 Frauenberg
- 17 13 Eglsee
- 18 14 Pettenhof
- 19 15 Bergstetten
- 20 16 Hinterzhof
- 22 18 Brunn
- 23 19 Zeinberg
- 24 20 Wischenhofen
- 26 22 Hochdorf
- 30 Neuhof bei Wischenhofen
- 33 Rechberg
- 35 Unterpfraundorf
- 36 Oberpfraundorf
- 38 Grünschlag
- 41 Dinau
- 45 Dallackenried

Am 24.12. und 31.12. Verkehr wie an Samstagen falls diese Tage nicht auf einen Sonntag fallen. Einschränkungen hierzu entnehmen. Gültig ab 15.12.2024  
 Sie bitte der Tagespresse oder unter [www.rvv.de](http://www.rvv.de)

**A** = fährt A      **B** = bis Oberpfraundorf

Montag - Freitag					Samstag				
05									
06									
07									
08					34 <sup>A</sup>				
09									
10					39 <sup>A</sup>				
11									
12	21				39 <sup>A</sup>				
13									
14	09 <sup>A</sup>				39 <sup>A</sup>				
15									
16	21	58 <sup>A</sup>			39 <sup>A</sup>				
17	39								
18	39				39 <sup>A</sup>				
19									
20	51				51 <sup>A</sup>				
21									
22									

- **A** Regensburg Hauptbahnhof
- 3 Deuring Am Bahnhof
- 4 Waldetzenberg
- 5 Polzhausen
- 6 Weißenkirchen
- 7 Endlfeld
- 8 Edlhausen Wendeschleife
- 10 -Lohbergstraße
- 12 8 Schaggenhofen
- 15 11 Frauenberg
- 16 12 Eglsee
- 17 13 Pettenhof
- 18 14 Bergstetten
- 19 15 Hinterzhof
- 21 17 Brunn
- 22 18 Zeinberg
- 23 19 Wischenhofen
- 25 21 Hochdorf
- 29 Neuhof bei Wischenhofen
- 32 Rechberg
- 34 Unterpfraundorf
- 35 Oberpfraundorf
- 37 Grünschlag
- 40 Dinau
- 44 Dallackenried

Am 24.12. und 31.12. Verkehr wie an Samstagen falls diese Tage nicht auf einen Sonntag fallen. Einschränkungen hierzu entnehmen. Gültig ab 15.12.2024  
 Sie bitte der Tagespresse oder unter [www.rvv.de](http://www.rvv.de)

**A** = fährt A      **B** = bis Oberpfraundorf



Montag - Freitag		Samstag
05		
06		
07		
08		37 <sup>A</sup> <sub>B</sub>
09		
10		42 <sup>A</sup> <sub>B</sub>
11		
12	24	42 <sup>A</sup>
13		
14	12 <sup>A</sup>	42 <sup>A</sup> <sub>B</sub>
15		
16	24	42 <sup>A</sup>
17	01 <sup>A</sup> 42	
18	42	42 <sup>A</sup> <sub>B</sub>
19		
20	54	54 <sup>A</sup> <sub>B</sub>
21		
22		

- A** ○ Regensburg Hauptbahnhof
- Deuerling Am Bahnhof
- 1 ● 1 Waldetzenberg
- 2 ● 2 Polzhausen
- 3 ● 3 Weißenkirchen
- 4 ● 4 Endlfeld
- 5 ● Edlhausen Wendeschleife
- 7 ● -Lohbergstraße
- 9 ● 5 Schaggenhofen
- 12 ● 8 Frauenberg
- 13 ● 9 Eglsee
- 14 ● 10 Pettenhof
- 15 ● 11 Bergstetten
- 16 ● 12 Hinterzhof
- 18 ● 14 Brunn
- 19 ● 15 Zeinberg
- 20 ● 16 Wischenhofen
- 22 ● 18 Hochdorf
- 26 ● Neuhof bei Wischenhofen
- 29 ● Rechberg
- 31 ● Unterpfraundorf
- 32 ● Oberpfraundorf
- 34 ● Grünschlag
- 37 ● Dinau
- 41 ● Dallackenried

Am 24.12. und 31.12. Verkehr wie an Samstagen falls diese Tage nicht auf einen Sonntag fallen. Einschränkungen hierzu entnehmen. Gültig ab 15.12.2024  
 Sie bitte der Tagespresse oder unter [www.rvv.de](http://www.rvv.de)

**A** = fährt A      **B** = bis Oberpfraundorf

Montag - Freitag				Samstag			
05							
06							
07							
08				38 <sup>A</sup> <sub>B</sub>			
09							
10				43 <sup>A</sup> <sub>B</sub>			
11							
12	25			43 <sup>A</sup>			
13							
14	13 <sup>A</sup>			43 <sup>A</sup> <sub>B</sub>			
15							
16	25			43 <sup>A</sup>			
17	02 <sup>A</sup>	43					
18	43			43 <sup>A</sup> <sub>B</sub>			
19							
20	55			55 <sup>A</sup> <sub>B</sub>			
21							
22							

- A** ○ Regensburg Hauptbahnhof
- 1 ● 1 Polzhausen
- 2 ● 2 Weißenkirchen
- 3 ● 3 Endlfeld
- 4 ● Edlhausen Wendeschleife
- 6 ● -Lohbergstraße
- 8 ● 4 Schaggenhofen
- 11 ● 7 Frauenberg
- 12 ● 8 Eglsee
- 13 ● 9 Pettenhof
- 14 ● 10 Bergstetten
- 15 ● 11 Hinterzhof
- 17 ● 13 Brunn
- 18 ● 14 Zeinberg
- 19 ● 15 Wischenhofen
- 21 ● 17 Hochdorf
- 25 ● Neuhof bei Wischenhofen
- 28 ● Rechberg
- 30 ● Unterpfraundorf
- 31 ● Oberpfraundorf
- 33 ● Grünschlag
- 36 ● Dinau
- 40 ● Dallackenried

Am 24.12. und 31.12. Verkehr wie an Samstagen falls diese Tage nicht auf einen Sonntag fallen. Einschränkungen hierzu entnehmen. Gültig ab 15.12.2024  
 Sie bitte der Tagespresse oder unter [www.rvv.de](http://www.rvv.de)

**A** = fährt A      **B** = bis Oberpfraundorf

Montag - Freitag				Samstag			
05							
06							
07							
08				39 <sup>A</sup>			
09							
10				44 <sup>A</sup>			
11							
12	26			44 <sup>A</sup>			
13							
14	14 <sup>A</sup>			44 <sup>A</sup>			
15							
16	26			44 <sup>A</sup>			
17	03 <sup>A</sup>	44					
18	44			44 <sup>A</sup>			
19							
20	56			56 <sup>A</sup>			
21							
22							



Am 24.12. und 31.12. Verkehr wie an Samstagen falls diese Tage nicht auf einen Sonntag fallen. Einschränkungen hierzu entnehmen. Gültig ab 15.12.2024  
 Sie bitte der Tagespresse oder unter [www.rvv.de](http://www.rvv.de)

**A** = fährt A      **B** = bis Oberpfraundorf

Montag - Freitag				Samstag			
05							
06							
07							
08				40 <sup>A</sup> <sub>B</sub>			
09							
10				45 <sup>A</sup> <sub>B</sub>			
11							
12	27			45 <sup>A</sup>			
13							
14	15 <sup>A</sup>			45 <sup>A</sup> <sub>B</sub>			
15							
16	27			45 <sup>A</sup>			
17	04 <sup>A</sup>	45					
18	45			45 <sup>A</sup> <sub>B</sub>			
19							
20	57			57 <sup>A</sup> <sub>B</sub>			
21							
22							



Am 24.12. und 31.12. Verkehr wie an Samstagen falls diese Tage nicht auf einen Sonntag fallen. Einschränkungen hierzu entnehmen. Gültig ab 15.12.2024  
 Sie bitte der Tagespresse oder unter [www.rvv.de](http://www.rvv.de)

**A** = fährt A      **B** = bis Oberpfraundorf

Montag - Freitag		Samstag	
05			
06			
07			
08		41 <sup>A</sup> <sub>B</sub>	
09			
10		46 <sup>A</sup> <sub>B</sub>	
11			
12	28	46 <sup>A</sup>	
13			
14	16 <sup>A</sup>	46 <sup>A</sup> <sub>B</sub>	
15			
16	28	46 <sup>A</sup>	
17	05 <sup>A</sup> 46		
18	46	46 <sup>A</sup> <sub>B</sub>	
19			
20	58	58 <sup>A</sup> <sub>B</sub>	
21			
22			

- A** ○ Regensburg Hauptbahnhof
- 1 Endfeld
- 1 Edlhausen Wendeschleife
- 3 -Lohbergstraße
- 5 ● 1 Schaggenhofen
- 8 ● 4 Frauenberg
- 9 ● 5 Eglsee
- 10 ● 6 Pettenhof
- 11 ● 7 Bergstetten
- 12 ● 8 Hinterzhof
- 14 ● 10 Brunn
- 15 ● 11 Zeinberg
- 16 ● 12 Wischenhofen
- 18 ● 14 Hochdorf
- 22 Neuhof bei Wischenhofen
- 25 Rechberg
- 27 Unterpfraundorf
- 28 Oberpfraundorf
- 30 Grünschlag
- 33 Dinau
- 37 Dallackenried

Am 24.12. und 31.12. Verkehr wie an Samstagen falls diese Tage nicht auf einen Sonntag fallen. Einschränkungen hierzu entnehmen. Gültig ab 15.12.2024  
 Sie bitte der Tagespresse oder unter [www.rvv.de](http://www.rvv.de)

**A** = fährt A      **B** = bis Oberpfraundorf

- Regensburg Hauptbahnhof
- ▶ ● Edlhausen Wendeschleife
- 2 Lohbergstraße
- 4 Schaggenhofen
- 7 Frauenberg
- 8 Eglsee
- 9 Pettenhof
- 10 Bergstetten
- 11 Hinterzhof
- 13 Brunn
- 14 Zeinberg
- 15 Wischenhofen
- 17 Hochdorf
- 21 Neuhof bei Wischenhofen
- 24 Rechberg
- 26 Unterpfraundorf
- 27 Oberpfraundorf
- 29 Grünschlag
- 32 Dinau
- 36 Dallackenried

Montag - Freitag								Samstag							
05															
06															
07															
08								42 <sup>A</sup>							
09															
10								47 <sup>A</sup>							
11															
12								47							
13															
14	17							47 <sup>A</sup>							
15															
16								47							
17	06														
18								47 <sup>A</sup>							
19															
20								59 <sup>A</sup>							
21															
22															

Am 24.12. und 31.12. Verkehr wie an Samstagen falls diese Tage nicht auf einen Sonntag fallen. Einschränkungen hierzu entnehmen Sie Gültig ab 15.12.2024 bitte der Tagespresse oder unter [www.rvv.de](http://www.rvv.de)

**A** = bis Oberpfraundorf

- Regensburg Hauptbahnhof
- Edlhausen Lohbergstraße
- 2 Schaggenhofen
- 5 Frauenberg
- 6 Eglsee
- 7 Pettenhof
- 8 Bergstetten
- 9 Hinterzhof
- 11 Brunn
- 12 Zeinberg
- 13 Wischenhofen
- 15 Hochdorf
- 19 Neuhof bei Wischenhofen
- 22 Rechberg
- 24 Unterpfraundorf
- 25 Oberpfraundorf
- 27 Grünschlag
- 30 Dinau
- 34 Dallackenried

Montag - Freitag								Samstag							
06															
07															
08								44 <sup>A</sup>							
09															
10								49 <sup>A</sup>							
11															
12								49							
13															
14	19							49 <sup>A</sup>							
15															
16								49							
17	08														
18								49 <sup>A</sup>							
19															
20															
21								01 <sup>A</sup>							
22															
23															

Am 24.12. und 31.12. Verkehr wie an Samstagen falls diese Tage nicht auf einen Sonntag fallen. Einschränkungen hierzu entnehmen Sie Gültig ab 15.12.2024 bitte der Tagespresse oder unter [www.rvv.de](http://www.rvv.de)

**A** = bis Oberpfraundorf

Montag - Freitag								Samstag							
06															
07															
08								46	<sup>A</sup> / <sub>B</sub>						
09															
10								51	<sup>A</sup> / <sub>B</sub>						
11															
12	29							51	<sup>A</sup>						
13															
14	21	<sup>A</sup>						51	<sup>A</sup> / <sub>B</sub>						
15															
16	29							51	<sup>A</sup>						
17	10	<sup>A</sup>	47												
18	47							51	<sup>A</sup> / <sub>B</sub>						
19															
20	59														
21								03	<sup>A</sup> / <sub>B</sub>						
22															
23															

- <sup>A</sup> ○ Regensburg Hauptbahnhof
- Schaggenhofen
- 3 3 Frauenberg
- 4 4 Eglsee
- 5 5 Pettenhof
- 6 6 Bergstetten
- 7 7 Hinterzhof
- 9 9 Brunn
- 10 10 Zeinberg
- 11 11 Wischenhofen
- 13 13 Hochdorf
- 17 Neuhof bei Wischenhofen
- 20 Rechberg
- 22 Unterpfraundorf
- 23 Oberpfraundorf
- 25 Grünschlag
- 28 Dinau
- 32 Dallackenried

Am 24.12. und 31.12. Verkehr wie an Samstagen falls diese Tage nicht auf einen Sonntag fallen. Einschränkungen hierzu entnehmen Sie bitte der Tagespresse oder unter [www.rvv.de](http://www.rvv.de) Gültig ab 15.12.2024

**A** = fährt A      **B** = bis Oberpfraundorf



Montag - Freitag				Samstag			
06							
07							
08				49 <sup>A</sup> <sub>B</sub>			
09							
10				54 <sup>A</sup> <sub>B</sub>			
11							
12	32			54 <sup>A</sup>			
13							
14	24 <sup>A</sup>			54 <sup>A</sup> <sub>B</sub>			
15							
16	32			54 <sup>A</sup>			
17	13 <sup>A</sup>	50					
18	50			54 <sup>A</sup> <sub>B</sub>			
19							
20							
21	02			06 <sup>A</sup> <sub>B</sub>			
22							
23							



Am 24.12. und 31.12. Verkehr wie an Samstagen falls diese Tage nicht auf einen Sonntag fallen. Einschränkungen hierzu entnehmen Sie bitte der Tagespresse oder unter [www.rvv.de](http://www.rvv.de) Gültig ab 15.12.2024

**A** = fährt A      **B** = bis Oberpfraundorf

Montag - Freitag				Samstag			
06							
07							
08				50 <sup>A</sup> <sub>B</sub>			
09							
10				55 <sup>A</sup> <sub>B</sub>			
11							
12	33			55 <sup>A</sup>			
13							
14	25 <sup>A</sup>			55 <sup>A</sup> <sub>B</sub>			
15							
16	33			55 <sup>A</sup>			
17	14 <sup>A</sup>	51					
18	51			55 <sup>A</sup> <sub>B</sub>			
19							
20							
21	03			07 <sup>A</sup> <sub>B</sub>			
22							
23							



Am 24.12. und 31.12. Verkehr wie an Samstagen falls diese Tage nicht auf einen Sonntag fallen. Einschränkungen hierzu entnehmen Sie bitte der Tagespresse oder unter [www.rvv.de](http://www.rvv.de) Gültig ab 15.12.2024

**A** = fährt A      **B** = bis Oberpfraundorf

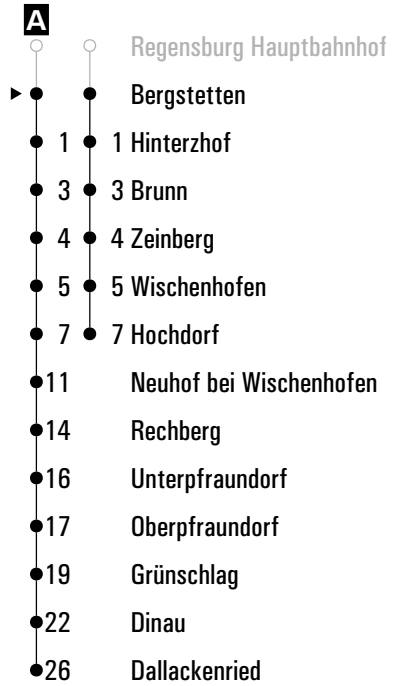
Montag - Freitag								Samstag							
06															
07															
08								51	<b>A</b>						
09															
10								56	<b>A</b>						
11															
12	34							56	<b>A</b>						
13															
14	26	<b>A</b>						56	<b>A</b>						
15															
16	34							56	<b>A</b>						
17	15	<b>A</b>	52												
18	52							56	<b>A</b>						
19															
20															
21	04							08	<b>A</b>						
22															
23															



Am 24.12. und 31.12. Verkehr wie an Samstagen falls diese Tage nicht auf einen Sonntag fallen. Einschränkungen hierzu entnehmen Gültig ab 15.12.2024  
 Sie bitte der Tagespresse oder unter [www.rvv.de](http://www.rvv.de)

**A** = fährt A      **B** = bis Oberpfraundorf

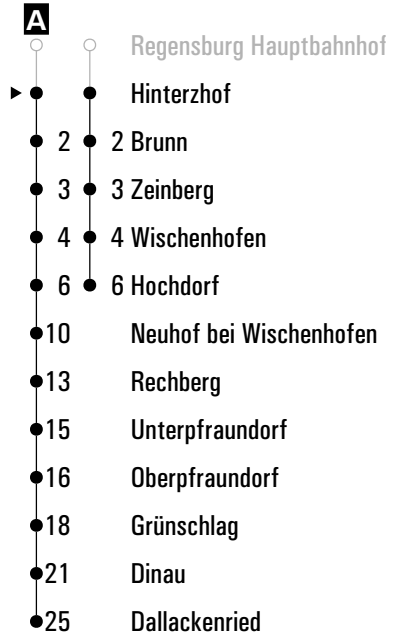
Montag - Freitag								Samstag							
06															
07															
08								52 <sup>A/B</sup>							
09															
10								57 <sup>A/B</sup>							
11															
12	35							57 <sup>A</sup>							
13															
14	27 <sup>A</sup>							57 <sup>A/B</sup>							
15															
16	35							57 <sup>A</sup>							
17	16 <sup>A</sup>	53													
18	53							57 <sup>A/B</sup>							
19															
20															
21	05							09 <sup>A/B</sup>							
22															
23															



Am 24.12. und 31.12. Verkehr wie an Samstagen falls diese Tage nicht auf einen Sonntag fallen. Einschränkungen hierzu entnehmen Gültig ab 15.12.2024  
 Sie bitte der Tagespresse oder unter [www.rvv.de](http://www.rvv.de)

**A** = fährt A      **B** = bis Oberpfraundorf

Montag - Freitag								Samstag							
06															
07															
08								53 <sup>A/B</sup>							
09															
10								58 <sup>A/B</sup>							
11															
12	36							58 <sup>A</sup>							
13															
14	28 <sup>A</sup>							58 <sup>A/B</sup>							
15															
16	36							58 <sup>A</sup>							
17	17 <sup>A</sup>	54													
18	54							58 <sup>A/B</sup>							
19															
20															
21	06							10 <sup>A/B</sup>							
22															
23															

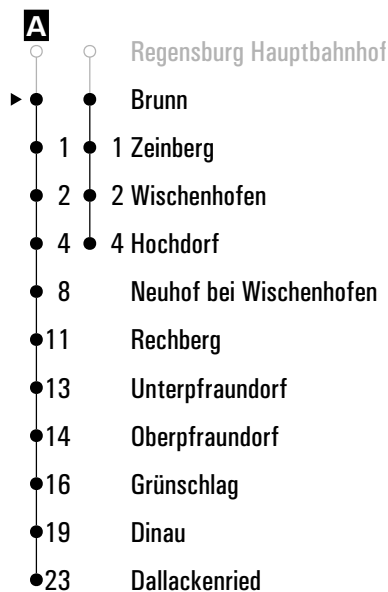


Am 24.12. und 31.12. Verkehr wie an Samstagen falls diese Tage nicht auf einen Sonntag fallen. Einschränkungen hierzu entnehmen Gültig ab 15.12.2024  
 Sie bitte der Tagespresse oder unter [www.rvv.de](http://www.rvv.de)

**A** = fährt A      **B** = bis Oberpfraundorf

Fahrwege mit Fahrzeit in Minuten

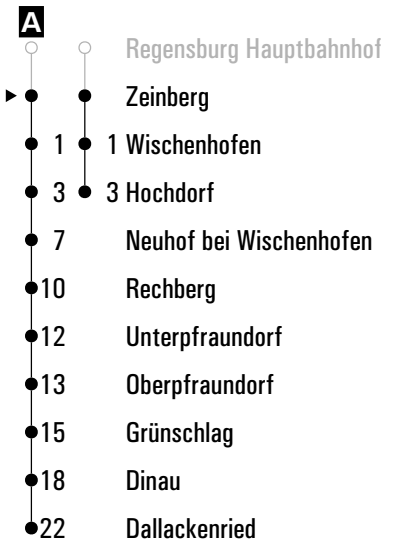
Montag - Freitag								Samstag							
06															
07															
08								55	<b>A</b>						
09															
10															
11								00	<b>A</b>						
12	38														
13								00	<b>A</b>						
14	30 <sup><b>A</b></sup>														
15								00	<b>A</b>						
16	38														
17	19 <sup><b>A</b></sup>	56						00	<b>A</b>						
18	56														
19								00	<b>A</b>						
20															
21	08							12	<b>A</b>						
22															
23															



Am 24.12. und 31.12. Verkehr wie an Samstagen falls diese Tage nicht auf einen Sonntag fallen. Einschränkungen hierzu entnehmen. Gültig ab 15.12.2024  
 Sie bitte der Tagespresse oder unter [www.rvv.de](http://www.rvv.de)

**A** = fährt A      **B** = bis Oberpfraundorf

Fahrwege mit Fahrzeit in Minuten

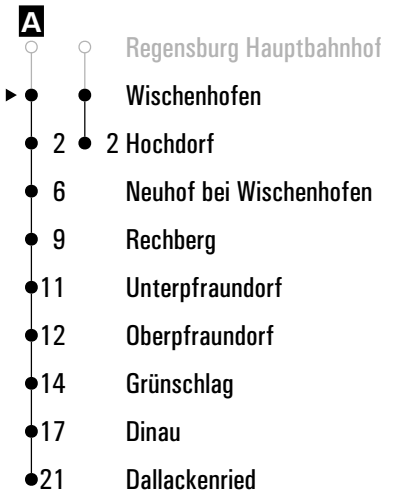


Montag - Freitag				Samstag			
06							
07							
08				56 <sup>A/B</sup>			
09							
10							
11				01 <sup>A/B</sup>			
12	39						
13				01 <sup>A</sup>			
14	31 <sup>A</sup>						
15				01 <sup>A/B</sup>			
16	39						
17	20 <sup>A</sup>	57		01 <sup>A</sup>			
18	57						
19				01 <sup>A/B</sup>			
20							
21	09			13 <sup>A/B</sup>			
22							
23							

Am 24.12. und 31.12. Verkehr wie an Samstagen falls diese Tage nicht auf einen Sonntag fallen. Einschränkungen hierzu entnehmen Sie bitte der Tagespresse oder unter [www.rvv.de](http://www.rvv.de) Gültig ab 15.12.2024

**A** = fährt A      **B** = bis Oberpfraundorf

Fahrwege mit Fahrzeit in Minuten



Montag - Freitag				Samstag			
06							
07							
08				57 <sup>A</sup> / <sub>B</sub>			
09							
10							
11				02 <sup>A</sup> / <sub>B</sub>			
12	40						
13				02 <sup>A</sup>			
14	32 <sup>A</sup>						
15				02 <sup>A</sup> / <sub>B</sub>			
16	40						
17	21 <sup>A</sup>	58		02 <sup>A</sup>			
18	58						
19				02 <sup>A</sup> / <sub>B</sub>			
20							
21	10			14 <sup>A</sup> / <sub>B</sub>			
22							
23							

Am 24.12. und 31.12. Verkehr wie an Samstagen falls diese Tage nicht auf einen Sonntag fallen. Einschränkungen hierzu entnehmen Sie bitte der Tagespresse oder unter [www.rvv.de](http://www.rvv.de) Gültig ab 15.12.2024

**A** = fährt A      **B** = bis Oberpfraundorf



Fahrwege mit Fahrzeit in Minuten

- Regensburg Hauptbahnhof
- ▶ ● Hochdorf
- 4 Neuhof bei Wischenhofen
- 7 Rechberg
- 9 Unterpfraundorf
- 10 Oberpfraundorf
- 12 Grünschlag
- 15 Dinau
- 19 Dallackenried

Montag - Freitag								Samstag							
06															
07															
08								59 <sup>A</sup>							
09															
10															
11								04 <sup>A</sup>							
12															
13								04							
14	34														
15								04 <sup>A</sup>							
16															
17	23							04							
18															
19								04 <sup>A</sup>							
20															
21								16 <sup>A</sup>							
22															
23															

Am 24.12. und 31.12. Verkehr wie an Samstagen falls diese Tage nicht auf einen Sonntag fallen. Einschränkungen hierzu entnehmen Sie bitte der Tagespresse oder unter [www.rvv.de](http://www.rvv.de) Gültig ab 15.12.2024

**A** = bis Oberpfraundorf

	Montag - Freitag	Samstag
06		
07		
08		
09		03 <sup>A</sup>
10		
11		08 <sup>A</sup>
12		
13		08
14	38	
15		08 <sup>A</sup>
16		
17	27	08
18		
19		08 <sup>A</sup>
20		
21		20 <sup>A</sup>
22		
23		

Fahrwege mit Fahrzeit in Minuten

- Regensburg Hauptbahnhof
- ● Neuhof bei Wischenhofen
- 3 Rechberg
- 5 Unterpfraundorf
- 6 Oberpfraundorf
- 8 Grünschlag
- 11 Dinau
- 15 Dallackenried

Am 24.12. und 31.12. Verkehr wie an Samstagen falls diese Tage nicht auf einen Sonntag fallen. Einschränkungen hierzu entnehmen Sie bitte der Tagespresse oder unter [www.rvv.de](http://www.rvv.de) Gültig ab 15.12.2024

**A** = bis Oberpfraundorf



**Montag - Freitag**

**Samstag**

06  
07  
08  
09  
10  
11  
12  
13  
14  
15  
16  
17  
18  
19  
20  
21  
22  
23

41

30

06<sup>A</sup>

11<sup>A</sup>

11

11<sup>A</sup>

11

11<sup>A</sup>

23<sup>A</sup>

Fahrwege mit Fahrzeit in Minuten

- Regensburg Hauptbahnhof
- ▶ ● Rechberg
- 2 Unterpfaundorf
- 3 Oberpfaundorf
- 5 Grünschlag
- 8 Dinau
- 12 Dallackenried

Am 24.12. und 31.12. Verkehr wie an Samstagen falls diese Tage nicht auf einen Sonntag fallen. Einschränkungen hierzu entnehmen Sie bitte der Tagespresse oder unter [www.rvv.de](http://www.rvv.de) Gültig ab 15.12.2024

**A** = bis Oberpfaundorf

Montag - Freitag								Samstag							
06															
07															
08															
09								08 <sup>A</sup>							
10															
11								13 <sup>A</sup>							
12															
13								13							
14	43														
15								13 <sup>A</sup>							
16															
17	32							13							
18															
19								13 <sup>A</sup>							
20															
21								25 <sup>A</sup>							
22															
23															

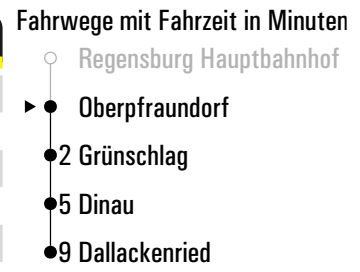
Fahrwege mit Fahrzeit in Minuten

- Regensburg Hauptbahnhof
- ▶ ● Unterpfraundorf
- 1 Oberpfraundorf
- 3 Grünschlag
- 6 Dinau
- 10 Dallackenried

Am 24.12. und 31.12. Verkehr wie an Samstagen falls diese Tage nicht auf einen Sonntag fallen. Einschränkungen hierzu entnehmen Sie bitte der Tagespresse oder unter [www.rvv.de](http://www.rvv.de) Gültig ab 15.12.2024

**A** = bis Oberpfraundorf

	Montag - Freitag										Samstag												
05																							
06																							
07																							
08																							
09																							
10																							
11																							
12																							
13													14										
14	44																						
15																							
16																							
17	33												14										
18																							
19																							
20																							
21																							
22																							
23																							
00																							



Am 24.12. und 31.12. Verkehr wie an Samstagen falls diese Tage nicht auf einen Sonntag fallen. Einschränkungen hierzu entnehmen Sie Gültig ab 15.12.2024 bitte der Tagespresse oder unter [www.rvv.de](http://www.rvv.de)

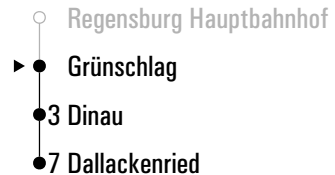


### Montag - Freitag

### Samstag

05																				
06																				
07																				
08																				
09																				
10																				
11																				
12																				
13																				
14	<b>46</b>																			
15																				
16																				
17	<b>35</b>																			
18																				
19																				
20																				
21																				
22																				
23																				
00																				

Fahrwege mit Fahrzeit in Minuten



Am 24.12. und 31.12. Verkehr wie an Samstagen falls diese Tage nicht auf einen Sonntag fallen. Einschränkungen hierzu entnehmen Sie Gültig ab 15.12.2024 bitte der Tagespresse oder unter [www.rvv.de](http://www.rvv.de)

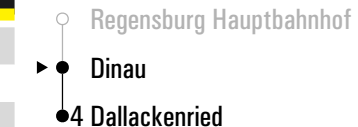


**Montag - Freitag**

**Samstag**

Time	Montag - Freitag	Samstag
05		
06		
07		
08		
09		
10		
11		
12		
13		19
14	49	
15		
16		
17		19
18		
19		
20		
21		
22		
23		
00		

Fahrwege mit Fahrzeit in Minuten



Am 24.12. und 31.12. Verkehr wie an Samstagen falls diese Tage nicht auf einen Sonntag fallen. Einschränkungen hierzu entnehmen Sie Gültig ab 15.12.2024 bitte der Tagespresse oder unter [www.rvv.de](http://www.rvv.de)